

### RIAMMISSIONI NON PIANIFICATE ENTRO 30 GIORNI



#### BASE DI DATI E ANALISI

Dimissioni considerate  
(1.12.2020–30.11.2021)

806'520



Ospedali/cliniche  
partecipanti  
**182**

Ospedali/cliniche  
con un numero di casi  
minimo sufficiente  
**170**

Base di dati:

Statistica medica ospedaliera, Ufficio federale di statistica

Le riammissioni non pianificate che si verificano entro 30 giorni dalla prima dimissione ospedaliera vengono identificate nel set di dati utilizzando criteri di inclusione/esclusione e un algoritmo.



Risultati dettagliati della misurazione:



[www.anq.ch](http://www.anq.ch)

### RISULTATI DELL'ANALISI DEI DATI UST 2021

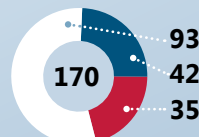
Tasso di riammissioni non pianificate (%)

6.13%



A livello ospedaliero\*

Numero di cliniche e distribuzione

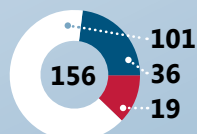


■ Nella norma  
■ Inferiore al valore comparativo  
■ Superiore al valore comparativo

\*I tassi di riammissione a livello ospedaliero sono presentati per campioni di pazienti specifici per diagnosi e procedura (coorti).

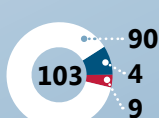
Coorte chirurgico/ginecologica

4.54%



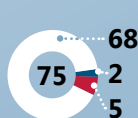
Coorte cardiorespiratoria

12.18%



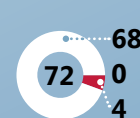
Coorte cardiovascolare

9.09%



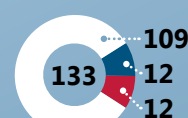
Coorte neurologica

7.18%



Altra coorte medica

8.95%



I risultati nazionali e le conclusioni del rapporto comparativo nazionale permettono agli ospedali e alle cliniche di classificare i propri risultati, di effettuare analisi individuali con Qlize! e di identificare il potenziale di miglioramento.