
Peso dei sintomi e misure restrittive della libertà

Psichiatria stazionaria per adulti

Annesso al rapporto comparativo nazionale
Misurazione 2022

Ottobre 2023, versione 1.0

Indice

A1. Caratteristiche descrittive del campione.....	3
1.1 Numero di casi conclusi nel periodo di rilevamento	3
1.2 Età	9
1.3 Sesso	14
1.4 Diagnosi principali.....	19
1.5 Numero di diagnosi secondarie.....	31
1.6 Gravità all'ammissione (punteggio complessivo HoNOS) nelle cliniche.....	43
1.7 Gravità all'ammissione (punteggio complessivo BSCL) nelle cliniche.....	51
1.8 Ricovero a scopo di assistenza.....	57
1.9 Campo di attività.....	62
1.10 Nazionalità.....	70
1.11 Luogo di soggiorno prima dell'ammissione	75
1.12 Istanza ricoverante nelle cliniche.....	87
1.13 Istruzione.....	99
1.14 Stato civile	111
1.15 Occupazione prima dell'ammissione.....	123
1.16 Classi di trattamento	135
1.17 Durata della degenza nelle cliniche	142
1.18 Periodo di misurazione HoNOS <= 24 ore.....	148
1.19 Periodo di misurazione BSCL <= 24 ore.....	155
1.20 Casi esclusi HoNOS.....	161
1.21 Casi esclusi BSCL.....	168
A2. Risultati della misurazione (fornitori di prestazioni di base e della medicina acuta).....	174
A3. Risultati della misurazione (cliniche specializzate).....	186
A4. Risultati della misurazione (cliniche per la cura di dipendenze)	192
A5. Risultati della misurazione (cliniche di psichiatria forense)	193
A6. Qualità dei dati	197
A7. Analisi delle covariate e specifiche dei modelli.....	211
A8. Spiegazioni sui grafici	214
Impressum.....	217



Informazioni sul presente documento

Il presente documento «Peso dei sintomi e misure restrittive della libertà Psichiatria ospedaliera per adulti. Annesso al rapporto comparativo nazionale. Misurazione 2022» contiene grafici e tabelle aggiuntivi con informazioni dettagliate sui risultati della misurazione. Il rapporto principale è disponibile sul [sito web dell'ANQ](#).

Note:

Il termine «Tutti» indica valori validi per tutte le cliniche psichiatriche per adulti.

Il termine «Totale» indica i valori totali delle cliniche di un determinato tipo di clinica.

A1. Caratteristiche descrittive del campione

Nell'annesso 1 viene descritta la composizione del collettivo di pazienti delle singole cliniche inclusa nelle analisi. Oltre al numero di casi conclusi nel periodo di rilevamento, vengono qui rappresentate tutte le variabili rilevanti per il confronto tra cliniche. Inoltre viene rappresentato il punteggio complessivo medio HoNOS e BSCL all'ammissione.

Queste analisi si riferiscono ai casi effettivamente trattati e documentati senza aggiustamento secondo il rischio.

1.1 Numero di casi conclusi nel periodo di rilevamento

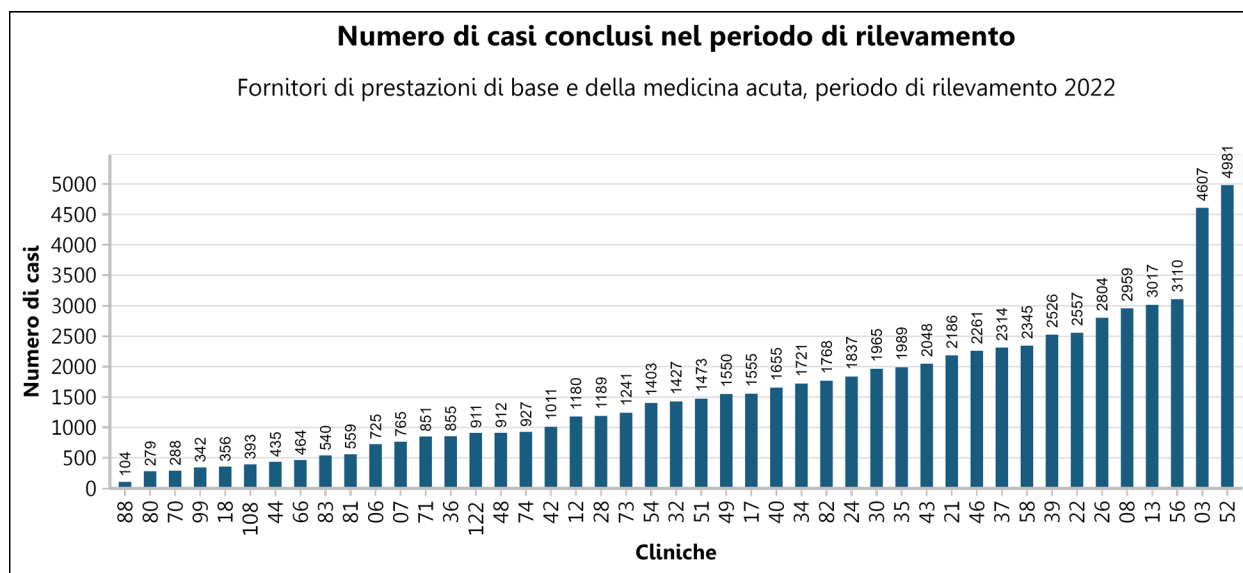


Figura 1: numero di casi conclusi nel periodo di rilevamento presso i fornitori di prestazioni di base e della medicina acuta

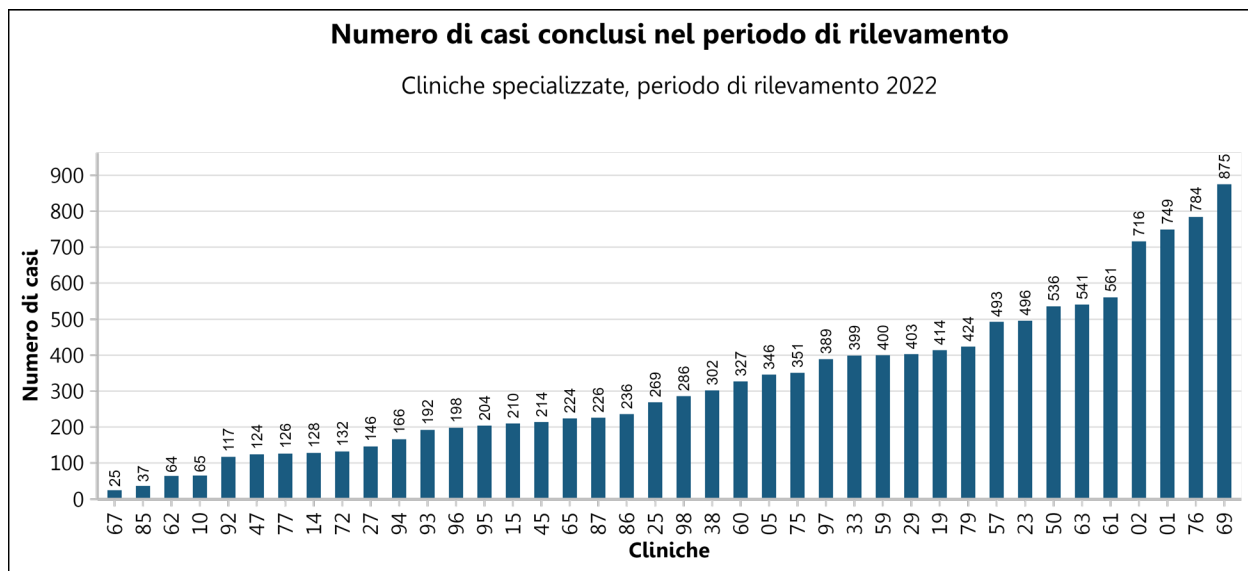


Figura 2: numero di casi conclusi nel periodo di rilevamento presso le cliniche specializzate

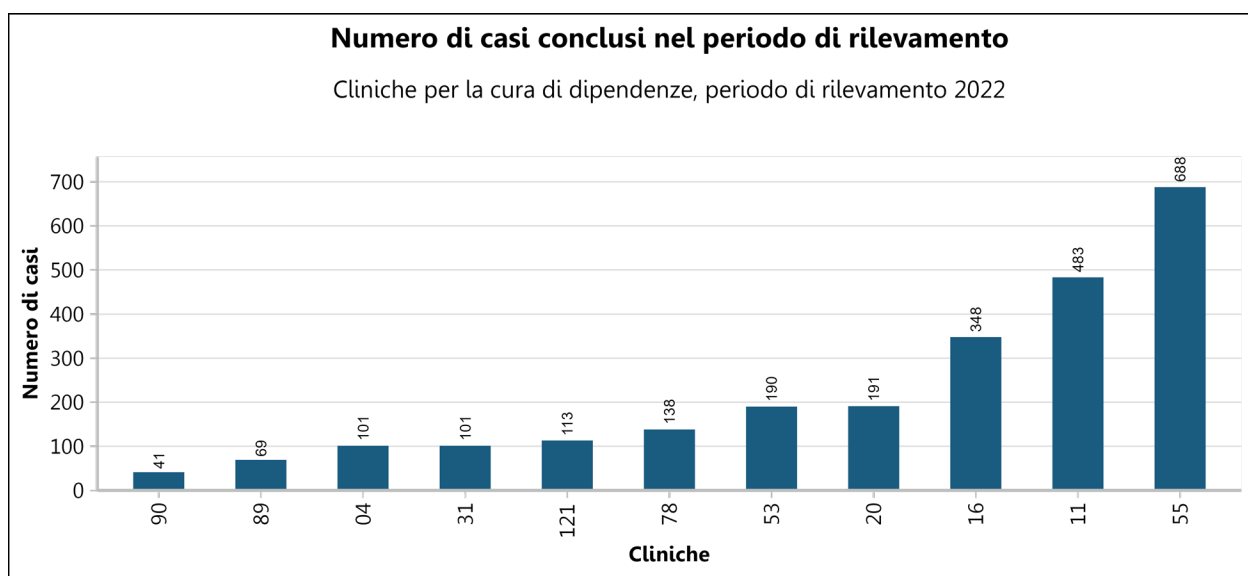


Figura 3: numero di casi conclusi nel periodo di rilevamento presso le cliniche per la cura di dipendenze

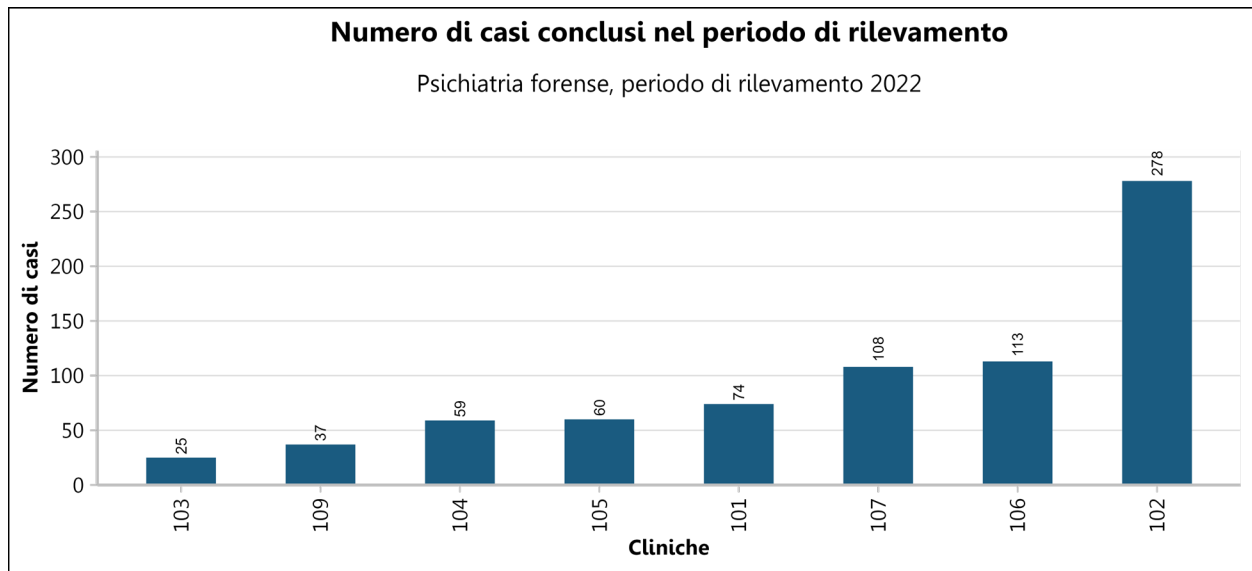


Figura 4: numero di casi conclusi nel periodo di rilevamento presso le cliniche di psichiatria forense

Clinica		Ammissione a partire dal 01.07.2012, dimissione tra il 01.01.2022 e il 31.12.2022 ("Completo")
Tutte le cliniche		86497
Fornitori di prestazioni di base e della medicina acuta	Totale	70385
	03	4607
	06	725
	07	765
	08	2959
	12	1180
	13	3017
	17	1555
	18	356
	21	2186
	22	2557
	24	1837
	26	2804
	28	1189
	30	1965
	32	1427
	34	1721
	35	1989
	36	855
	37	2314
	39	2526

	Clinica	Ammissione a partire dal 01.07.2012, dimissione tra il 01.01.2022 e il 31.12.2022 ("Completo")
	40	1655
	42	1011
	43	2048
	44	435
	46	2261
	48	912
	49	1550
	51	1473
	52	4981
	54	1403
	56	3110
	58	2345
	66	464
	70	288
	71	851
	73	1241
	74	927
	80	279
	81	559
	82	1768
	83	540
	88	104
	99	342
	108	393
	122	911
Cliniche specializzate	Totale	12895
	01	749
	02	716
	05	346
	10	65
	14	128
	15	210
	19	414
	23	496
	25	269
	27	146
	29	403
	33	399
	38	302
	45	214

	Clinica	Ammissione a partire dal 01.07.2012, dimissione tra il 01.01.2022 e il 31.12.2022 ("Completo")
	47	124
	50	536
	57	493
	59	400
	60	327
	61	561
	62	64
	63	541
	65	224
	67	25
	69	875
	72	132
	75	351
	76	784
	77	126
	79	424
	85	37
	86	236
	87	226
	92	117
	93	192
	94	166
	95	204
	96	198
	97	389
	98	286
Cliniche per la cura di dipendenze	Totale	2463
	04	101
	11	483
	16	348
	20	191
	31	101
	53	190
	55	688
	78	138
	89	69
	90	41
	121	113
	Cliniche di psichiatria forense	Totale
101		74

Clinica	Ammissione a partire dal 01.07.2012, dimissione tra il 01.01.2022 e il 31.12.2022 ("Completo")
102	278
103	25
104	59
105	60
106	113
107	108
109	37

Tabella 1: numero di casi conclusi nel periodo di rilevamento

1.2 Età

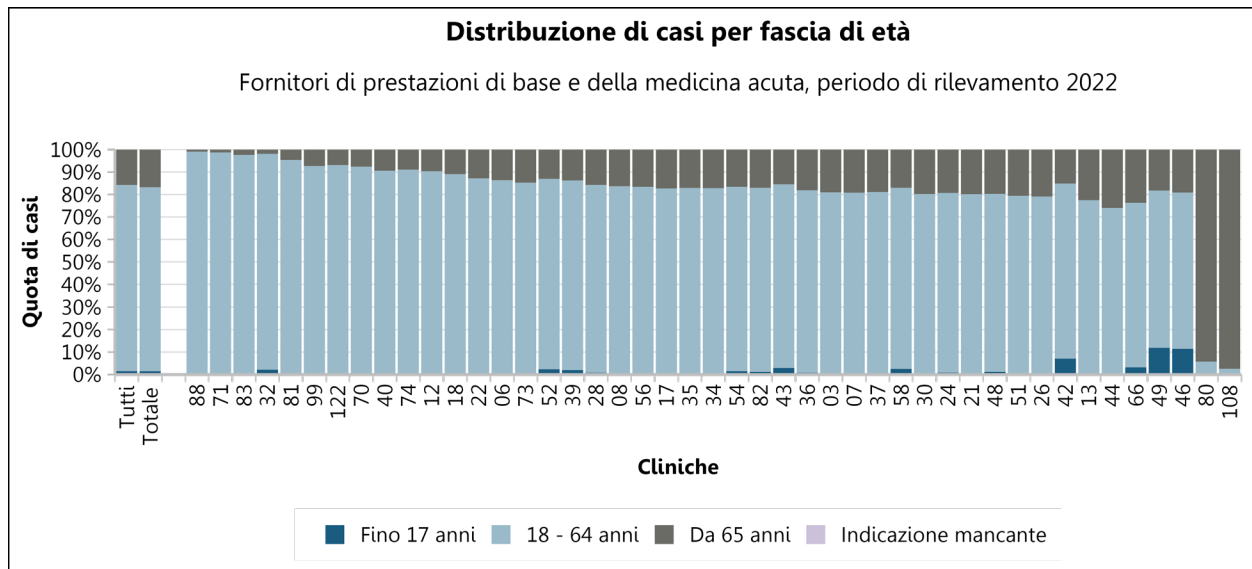


Figura 5: distribuzione dei casi per fascia di età nei fornitori di prestazioni di base e della medicina acuta

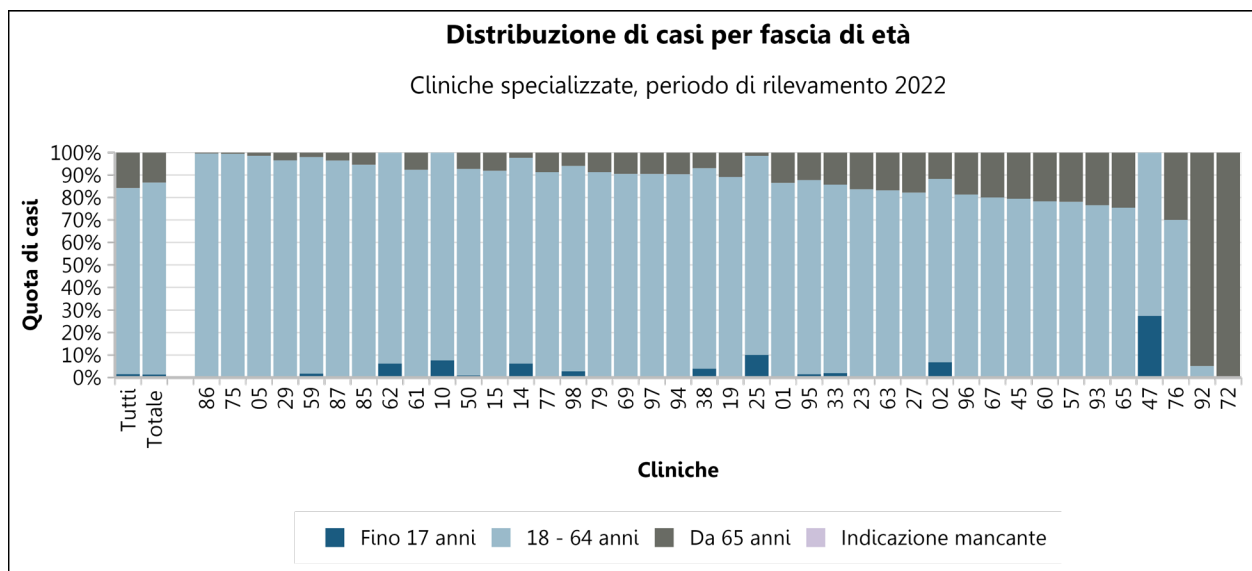


Figura 6: distribuzione dei casi per fascia di età nelle cliniche specializzate

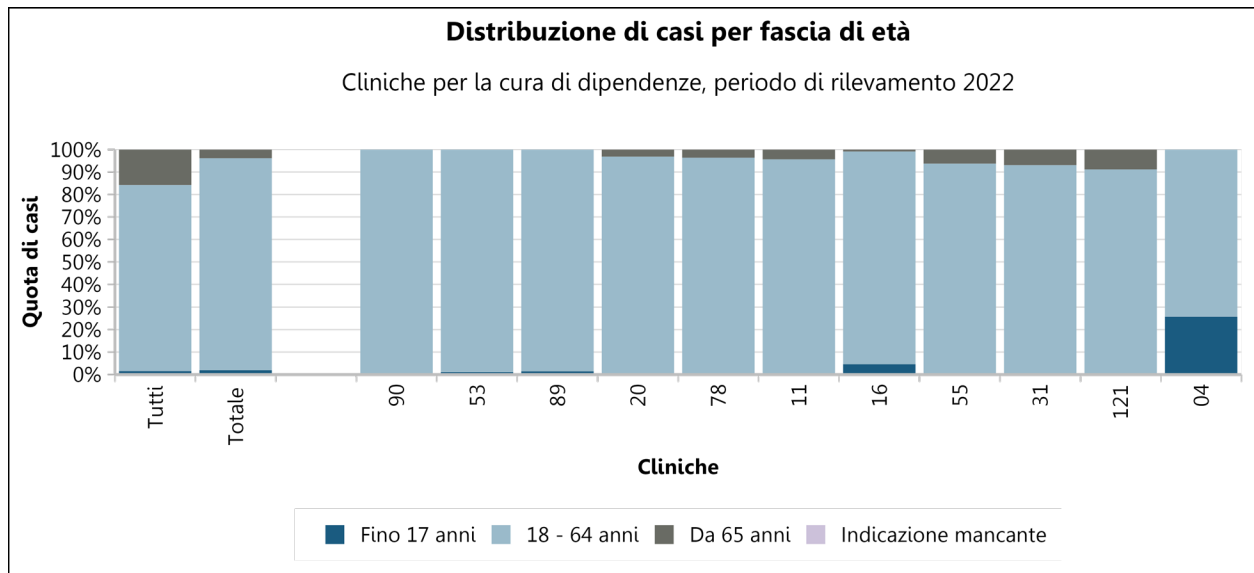


Figura 7: distribuzione dei casi per fascia di età nelle cliniche per la cura di dipendenze

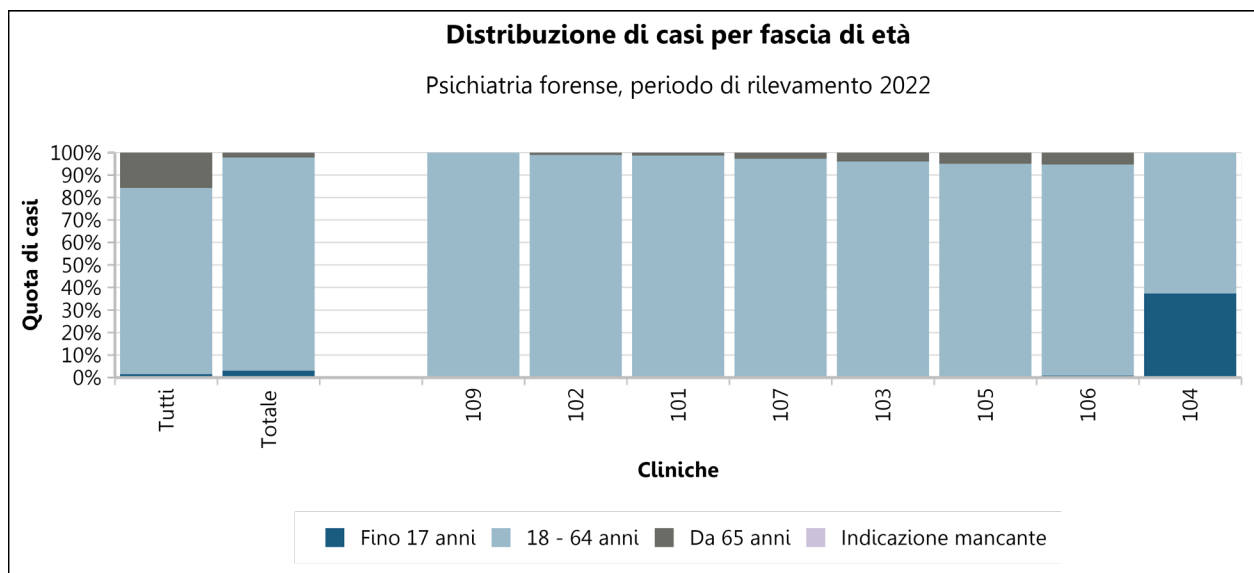


Figura 8: distribuzione dei casi per fascia di età nelle cliniche di psichiatria forense

Clinica	Fino a 17 anni		18-64 anni		Da 65 anni in su		Indicazione mancante		
Tutte le cliniche	1286	1.5%	71564	82.7%	13646	15.8%	1	0.0%	
Fornitori di prestazioni di base e della medicina acuta	Totale	1040	1.5%	57531	81.7%	11813	16.8%	1	0.0%
	03	6	0.1%	3722	80.8%	879	19.1%	0	0.0%
	06	4	0.6%	622	85.8%	99	13.7%	0	0.0%
	07	0	0.0%	618	80.8%	147	19.2%	0	0.0%
	08	8	0.3%	2468	83.4%	483	16.3%	0	0.0%
	12	0	0.0%	1066	90.3%	114	9.7%	0	0.0%
	13	0	0.0%	2337	77.5%	680	22.5%	0	0.0%
	17	1	0.1%	1285	82.6%	269	17.3%	0	0.0%
	18	0	0.0%	317	89.0%	39	11.0%	0	0.0%
	21	9	0.4%	1743	79.7%	434	19.9%	0	0.0%
	22	6	0.2%	2223	86.9%	328	12.8%	0	0.0%
	24	16	0.9%	1466	79.8%	355	19.3%	0	0.0%
	26	13	0.5%	2204	78.6%	587	20.9%	0	0.0%
	28	10	0.8%	992	83.4%	187	15.7%	0	0.0%
	30	4	0.2%	1572	80.0%	389	19.8%	0	0.0%
	32	31	2.2%	1369	95.9%	27	1.9%	0	0.0%
	34	9	0.5%	1416	82.3%	296	17.2%	0	0.0%
	35	7	0.4%	1642	82.6%	340	17.1%	0	0.0%
	36	7	0.8%	693	81.1%	155	18.1%	0	0.0%
	37	12	0.5%	1864	80.6%	438	18.9%	0	0.0%
	39	51	2.0%	2127	84.2%	348	13.8%	0	0.0%
	40	0	0.0%	1499	90.6%	156	9.4%	0	0.0%
	42	72	7.1%	786	77.7%	153	15.1%	0	0.0%
	43	60	2.9%	1671	81.6%	317	15.5%	0	0.0%
	44	1	0.2%	321	73.8%	113	26.0%	0	0.0%
	46	259	11.5%	1569	69.4%	433	19.2%	0	0.0%
	48	11	1.2%	721	79.1%	180	19.7%	0	0.0%
	49	185	11.9%	1082	69.8%	283	18.3%	0	0.0%
	51	6	0.4%	1164	79.0%	303	20.6%	0	0.0%
	52	118	2.4%	4213	84.6%	649	13.0%	1	0.0%
	54	21	1.5%	1149	81.9%	233	16.6%	0	0.0%
	56	1	0.0%	2593	83.4%	516	16.6%	0	0.0%
	58	60	2.6%	1886	80.4%	399	17.0%	0	0.0%
	66	15	3.2%	339	73.1%	110	23.7%	0	0.0%
	70	0	0.0%	266	92.4%	22	7.6%	0	0.0%
	71	0	0.0%	840	98.7%	11	1.3%	0	0.0%

	Clinica	Fino a 17 anni		18-64 anni		Da 65 anni in su		Indicazione mancante	
	73	5	0.4%	1053	84.9%	183	14.7%	0	0.0%
	74	5	0.5%	839	90.5%	83	9.0%	0	0.0%
	80	0	0.0%	16	5.7%	263	94.3%	0	0.0%
	81	0	0.0%	533	95.3%	26	4.7%	0	0.0%
	82	22	1.2%	1445	81.7%	301	17.0%	0	0.0%
	83	0	0.0%	527	97.6%	13	2.4%	0	0.0%
	88	0	0.0%	103	99.0%	1	1.0%	0	0.0%
	99	0	0.0%	317	92.7%	25	7.3%	0	0.0%
	108	0	0.0%	10	2.5%	383	97.5%	0	0.0%
	122	5	0.5%	843	92.5%	63	6.9%	0	0.0%
Cliniche specializzate	Totale	176	1.4%	10998	85.3%	1721	13.3%	0	0.0%
	01	1	0.1%	647	86.4%	101	13.5%	0	0.0%
	02	49	6.8%	583	81.4%	84	11.7%	0	0.0%
	05	0	0.0%	341	98.6%	5	1.4%	0	0.0%
	10	5	7.7%	60	92.3%	0	0.0%	0	0.0%
	14	8	6.2%	117	91.4%	3	2.3%	0	0.0%
	15	1	0.5%	192	91.4%	17	8.1%	0	0.0%
	19	2	0.5%	367	88.6%	45	10.9%	0	0.0%
	23	0	0.0%	415	83.7%	81	16.3%	0	0.0%
	25	27	10.0%	238	88.5%	4	1.5%	0	0.0%
	27	0	0.0%	120	82.2%	26	17.8%	0	0.0%
	29	0	0.0%	389	96.5%	14	3.5%	0	0.0%
	33	8	2.0%	334	83.7%	57	14.3%	0	0.0%
	38	12	4.0%	269	89.1%	21	7.0%	0	0.0%
	45	0	0.0%	170	79.4%	44	20.6%	0	0.0%
	47	34	27.4%	90	72.6%	0	0.0%	0	0.0%
	50	5	0.9%	492	91.8%	39	7.3%	0	0.0%
	57	0	0.0%	385	78.1%	108	21.9%	0	0.0%
	59	7	1.8%	385	96.2%	8	2.0%	0	0.0%
	60	0	0.0%	256	78.3%	71	21.7%	0	0.0%
	61	0	0.0%	518	92.3%	43	7.7%	0	0.0%
	62	4	6.2%	60	93.8%	0	0.0%	0	0.0%
	63	0	0.0%	450	83.2%	91	16.8%	0	0.0%
	65	0	0.0%	169	75.4%	55	24.6%	0	0.0%
	67	0	0.0%	20	80.0%	5	20.0%	0	0.0%
	69	0	0.0%	792	90.5%	83	9.5%	0	0.0%
	72	0	0.0%	0	0.0%	132	100%	0	0.0%
	75	0	0.0%	349	99.4%	2	0.6%	0	0.0%

Clinica	Fino a 17 anni		18-64 anni		Da 65 anni in su		Indicazione mancante		
	Casi	%	Casi	%	Casi	%	Casi	%	
76	0	0.0%	549	70.0%	235	30.0%	0	0.0%	
77	0	0.0%	115	91.3%	11	8.7%	0	0.0%	
79	1	0.2%	386	91.0%	37	8.7%	0	0.0%	
85	0	0.0%	35	94.6%	2	5.4%	0	0.0%	
86	0	0.0%	235	99.6%	1	0.4%	0	0.0%	
87	1	0.4%	217	96.0%	8	3.5%	0	0.0%	
92	0	0.0%	6	5.1%	111	94.9%	0	0.0%	
93	0	0.0%	147	76.6%	45	23.4%	0	0.0%	
94	0	0.0%	150	90.4%	16	9.6%	0	0.0%	
95	3	1.5%	176	86.3%	25	12.3%	0	0.0%	
96	0	0.0%	161	81.3%	37	18.7%	0	0.0%	
97	0	0.0%	352	90.5%	37	9.5%	0	0.0%	
98	8	2.8%	261	91.3%	17	5.9%	0	0.0%	
Cliniche per la cura di dipendenze	Totale	47	1.9%	2321	94.2%	95	3.9%	0	0.0%
	04	26	25.7%	75	74.3%	0	0.0%	0	0.0%
	11	2	0.4%	460	95.2%	21	4.3%	0	0.0%
	16	16	4.6%	329	94.5%	3	0.9%	0	0.0%
	20	0	0.0%	185	96.9%	6	3.1%	0	0.0%
	31	0	0.0%	94	93.1%	7	6.9%	0	0.0%
	53	2	1.1%	188	98.9%	0	0.0%	0	0.0%
	55	0	0.0%	645	93.8%	43	6.2%	0	0.0%
	78	0	0.0%	133	96.4%	5	3.6%	0	0.0%
	89	1	1.4%	68	98.6%	0	0.0%	0	0.0%
	90	0	0.0%	41	100%	0	0.0%	0	0.0%
	121	0	0.0%	103	91.2%	10	8.8%	0	0.0%
	Cliniche di psichiatria forense	Totale	23	3.1%	714	94.7%	17	2.3%	0
101		0	0.0%	73	98.6%	1	1.4%	0	0.0%
102		0	0.0%	275	98.9%	3	1.1%	0	0.0%
103		0	0.0%	24	96.0%	1	4.0%	0	0.0%
104		22	37.3%	37	62.7%	0	0.0%	0	0.0%
105		0	0.0%	57	95.0%	3	5.0%	0	0.0%
106		1	0.9%	106	93.8%	6	5.3%	0	0.0%
107		0	0.0%	105	97.2%	3	2.8%	0	0.0%
109		0	0.0%	37	100%	0	0.0%	0	0.0%

Tabella 2: distribuzione dei casi per fascia di età nelle cliniche

1.3 Sesso

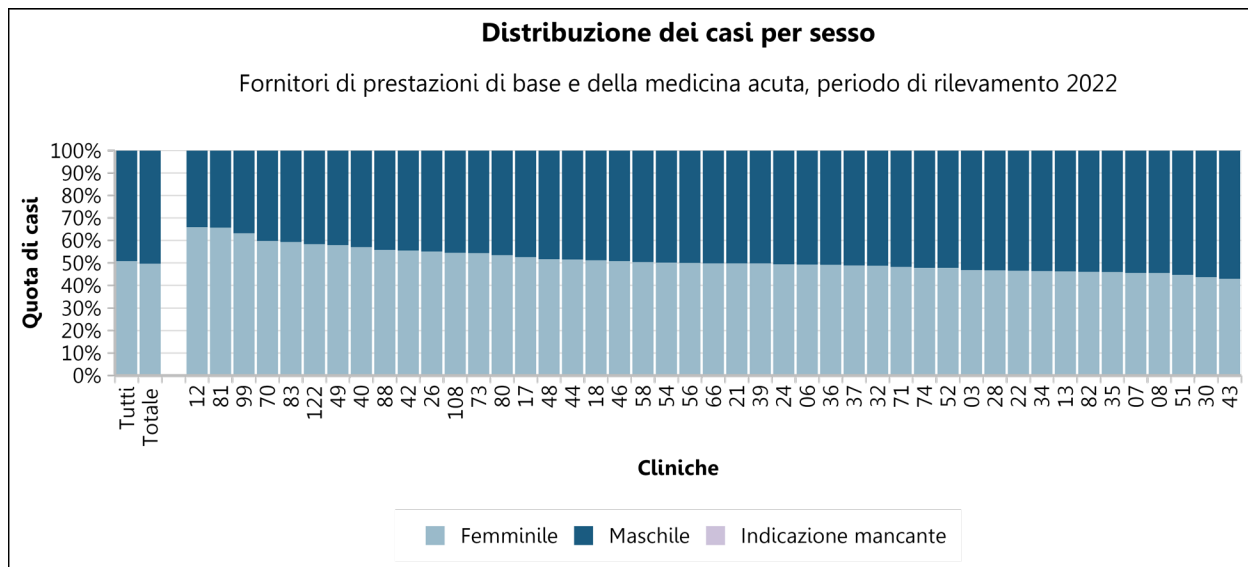


Figura 9: distribuzione dei casi per sesso nei fornitori di prestazioni di base e della medicina acuta

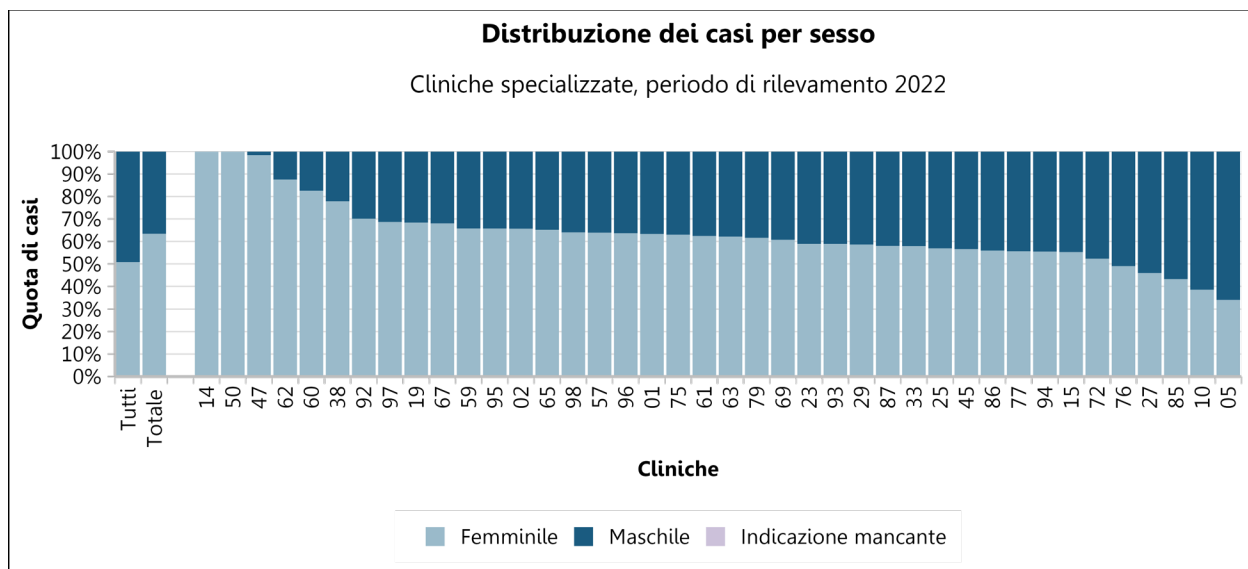


Figura 10: distribuzione dei casi per sesso nelle cliniche specializzate

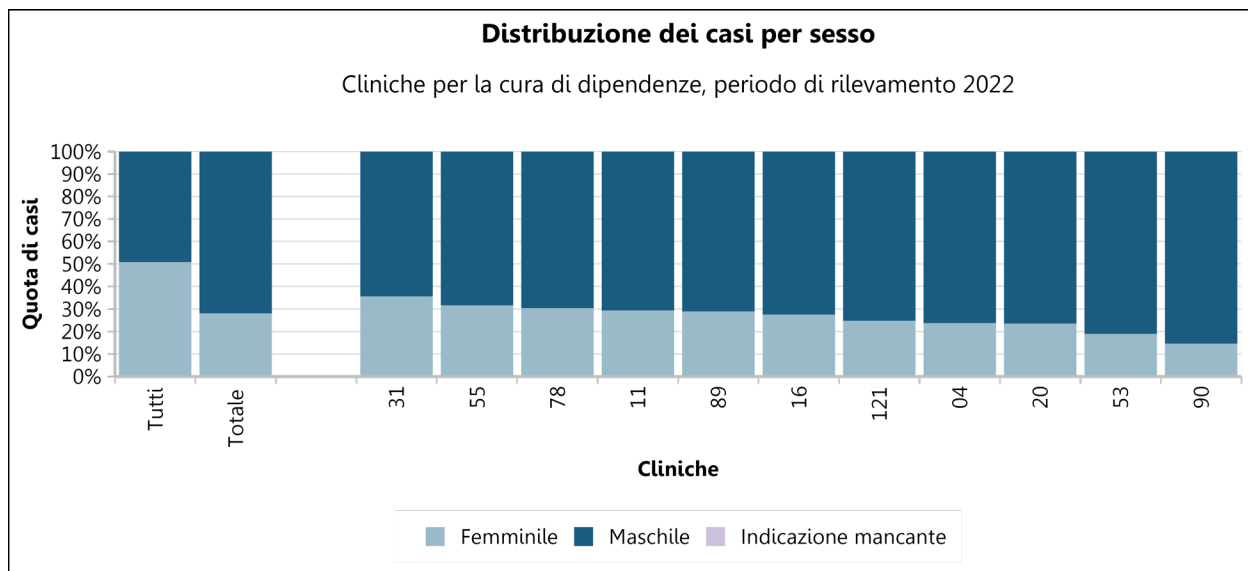


Figura 11: distribuzione dei casi per sesso nelle cliniche per la cura di dipendenze

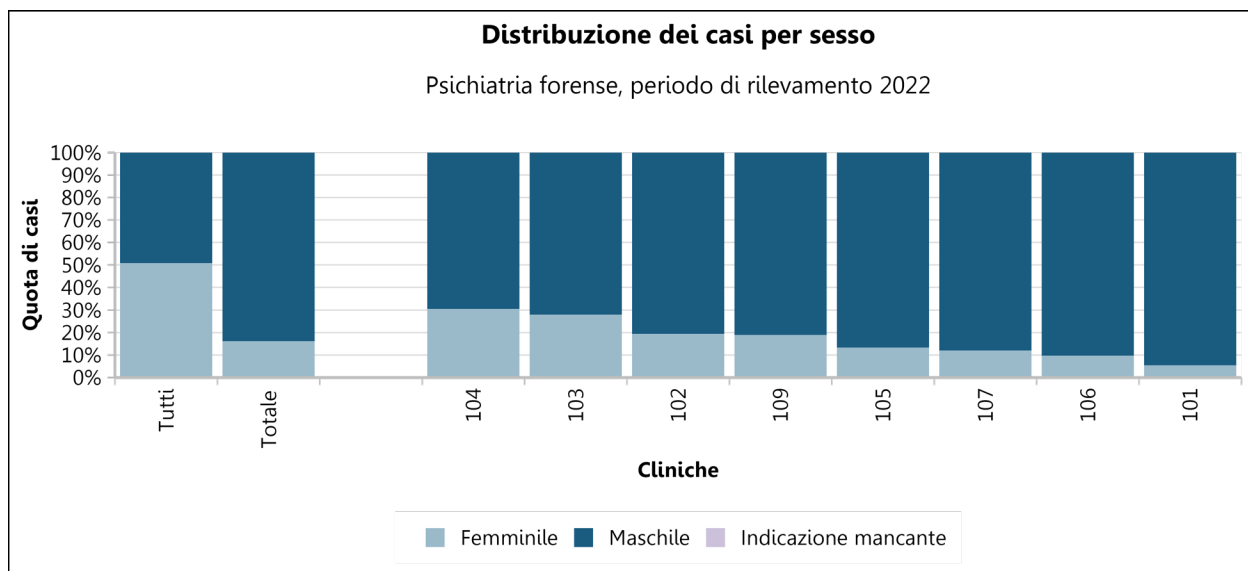


Figura 12: distribuzione dei casi per sesso nelle cliniche di psichiatria forense

	Clinica	Maschile		Femminile		Indicazione mancante	
Tutte le cliniche		42591	49.2%	43905	50.8%	1	0.0%
Fornitori di prestazioni di base e della medicina acuta	Totale	35466	50.4%	34918	49.6%	1	0.0%
	03	2452	53.2%	2155	46.8%	0	0.0%
	06	368	50.8%	357	49.2%	0	0.0%
	07	417	54.5%	348	45.5%	0	0.0%
	08	1614	54.5%	1345	45.5%	0	0.0%
	12	403	34.2%	777	65.8%	0	0.0%
	13	1624	53.8%	1393	46.2%	0	0.0%
	17	738	47.5%	817	52.5%	0	0.0%
	18	174	48.9%	182	51.1%	0	0.0%
	21	1098	50.2%	1088	49.8%	0	0.0%
	22	1369	53.5%	1188	46.5%	0	0.0%
	24	931	50.7%	906	49.3%	0	0.0%
	26	1261	45.0%	1543	55.0%	0	0.0%
	28	634	53.3%	555	46.7%	0	0.0%
	30	1108	56.4%	857	43.6%	0	0.0%
	32	732	51.3%	695	48.7%	0	0.0%
	34	924	53.7%	797	46.3%	0	0.0%
	35	1076	54.1%	913	45.9%	0	0.0%
	36	435	50.9%	420	49.1%	0	0.0%
	37	1184	51.2%	1130	48.8%	0	0.0%
	39	1269	50.2%	1257	49.8%	0	0.0%
	40	712	43.0%	943	57.0%	0	0.0%
	42	450	44.5%	561	55.5%	0	0.0%
	43	1170	57.1%	878	42.9%	0	0.0%
	44	211	48.5%	224	51.5%	0	0.0%
	46	1113	49.2%	1148	50.8%	0	0.0%
	48	441	48.4%	471	51.6%	0	0.0%
	49	653	42.1%	897	57.9%	0	0.0%
	51	815	55.3%	658	44.7%	0	0.0%
	52	2601	52.2%	2380	47.8%	0	0.0%
	54	700	49.9%	703	50.1%	0	0.0%
	56	1555	50.0%	1554	50.0%	1	0.0%
	58	1165	49.7%	1180	50.3%	0	0.0%
	66	233	50.2%	231	49.8%	0	0.0%
	70	116	40.3%	172	59.7%	0	0.0%
	71	441	51.8%	410	48.2%	0	0.0%

	Clinica	Maschile	Femminile	Indicazione mancante		
	73	567	45.7%	674	54.3%	0 0.0%
	74	484	52.2%	443	47.8%	0 0.0%
	80	130	46.6%	149	53.4%	0 0.0%
	81	192	34.3%	367	65.7%	0 0.0%
	82	955	54.0%	813	46.0%	0 0.0%
	83	220	40.7%	320	59.3%	0 0.0%
	88	46	44.2%	58	55.8%	0 0.0%
	99	126	36.8%	216	63.2%	0 0.0%
	108	179	45.5%	214	54.5%	0 0.0%
	122	380	41.7%	531	58.3%	0 0.0%
Cliniche specializzate acuta	Totale	4723	36.6%	8172	63.4%	0 0.0%
	01	275	36.7%	474	63.3%	0 0.0%
	02	246	34.4%	470	65.6%	0 0.0%
	05	228	65.9%	118	34.1%	0 0.0%
	10	40	61.5%	25	38.5%	0 0.0%
	14	0	0.0%	128	100%	0 0.0%
	15	94	44.8%	116	55.2%	0 0.0%
	19	131	31.6%	283	68.4%	0 0.0%
	23	204	41.1%	292	58.9%	0 0.0%
	25	116	43.1%	153	56.9%	0 0.0%
	27	79	54.1%	67	45.9%	0 0.0%
	29	167	41.4%	236	58.6%	0 0.0%
	33	168	42.1%	231	57.9%	0 0.0%
	38	67	22.2%	235	77.8%	0 0.0%
	45	93	43.5%	121	56.5%	0 0.0%
	47	2	1.6%	122	98.4%	0 0.0%
	50	0	0.0%	536	100%	0 0.0%
	57	178	36.1%	315	63.9%	0 0.0%
	59	137	34.2%	263	65.8%	0 0.0%
	60	57	17.4%	270	82.6%	0 0.0%
	61	211	37.6%	350	62.4%	0 0.0%
	62	8	12.5%	56	87.5%	0 0.0%
	63	205	37.9%	336	62.1%	0 0.0%
	65	78	34.8%	146	65.2%	0 0.0%
	67	8	32.0%	17	68.0%	0 0.0%
	69	344	39.3%	531	60.7%	0 0.0%
	72	63	47.7%	69	52.3%	0 0.0%
	75	130	37.0%	221	63.0%	0 0.0%
	76	400	51.0%	384	49.0%	0 0.0%

Clinica	Maschile	Femminile	Indicazione mancante					
77	56	44.4%	70	55.6%	0	0.0%		
79	163	38.4%	261	61.6%	0	0.0%		
85	21	56.8%	16	43.2%	0	0.0%		
86	104	44.1%	132	55.9%	0	0.0%		
87	95	42.0%	131	58.0%	0	0.0%		
92	35	29.9%	82	70.1%	0	0.0%		
93	79	41.1%	113	58.9%	0	0.0%		
94	74	44.6%	92	55.4%	0	0.0%		
95	70	34.3%	134	65.7%	0	0.0%		
96	72	36.4%	126	63.6%	0	0.0%		
97	122	31.4%	267	68.6%	0	0.0%		
98	103	36.0%	183	64.0%	0	0.0%		
Cliniche per la cura di dipendenze	Totale	1770	71.9%	693	28.1%	0	0.0%	
	04	77	76.2%	24	23.8%	0	0.0%	
	11	341	70.6%	142	29.4%	0	0.0%	
	16	252	72.4%	96	27.6%	0	0.0%	
	20	146	76.4%	45	23.6%	0	0.0%	
	31	65	64.4%	36	35.6%	0	0.0%	
	53	154	81.1%	36	18.9%	0	0.0%	
	55	470	68.3%	218	31.7%	0	0.0%	
	78	96	69.6%	42	30.4%	0	0.0%	
	89	49	71.0%	20	29.0%	0	0.0%	
	90	35	85.4%	6	14.6%	0	0.0%	
	121	85	75.2%	28	24.8%	0	0.0%	
	Fornitori di psichiatria forense	Totale	632	83.8%	122	16.2%	0	0.0%
		101	70	94.6%	4	5.4%	0	0.0%
102		224	80.6%	54	19.4%	0	0.0%	
103		18	72.0%	7	28.0%	0	0.0%	
104		41	69.5%	18	30.5%	0	0.0%	
105		52	86.7%	8	13.3%	0	0.0%	
106		102	90.3%	11	9.7%	0	0.0%	
107		95	88.0%	13	12.0%	0	0.0%	
109		30	81.1%	7	18.9%	0	0.0%	

Tabella 3: distribuzione dei casi per sesso nelle cliniche

1.4 Diagnosi principali

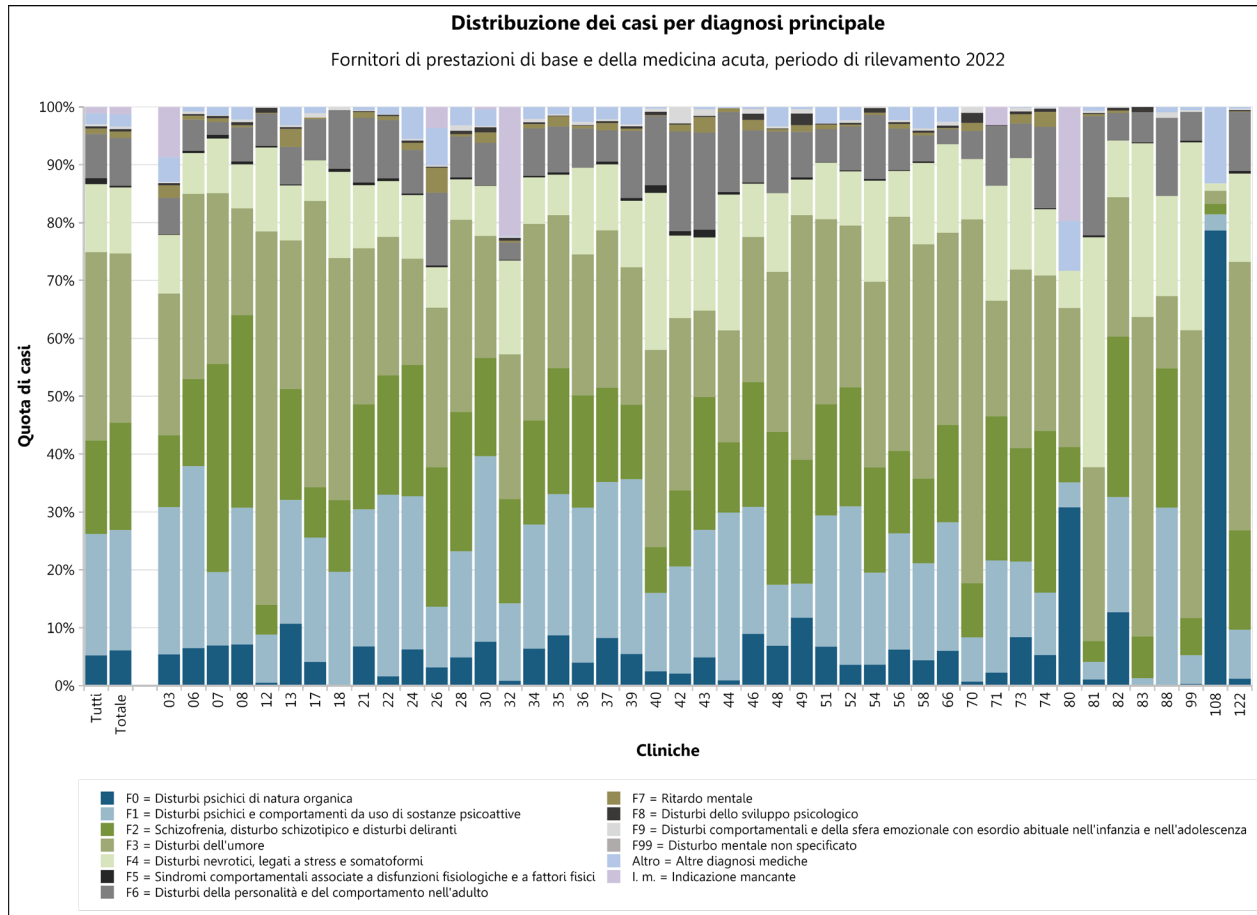


Figura 13: distribuzione dei casi per diagnosi principale nei fornitori di prestazioni di base e della medicina acuta

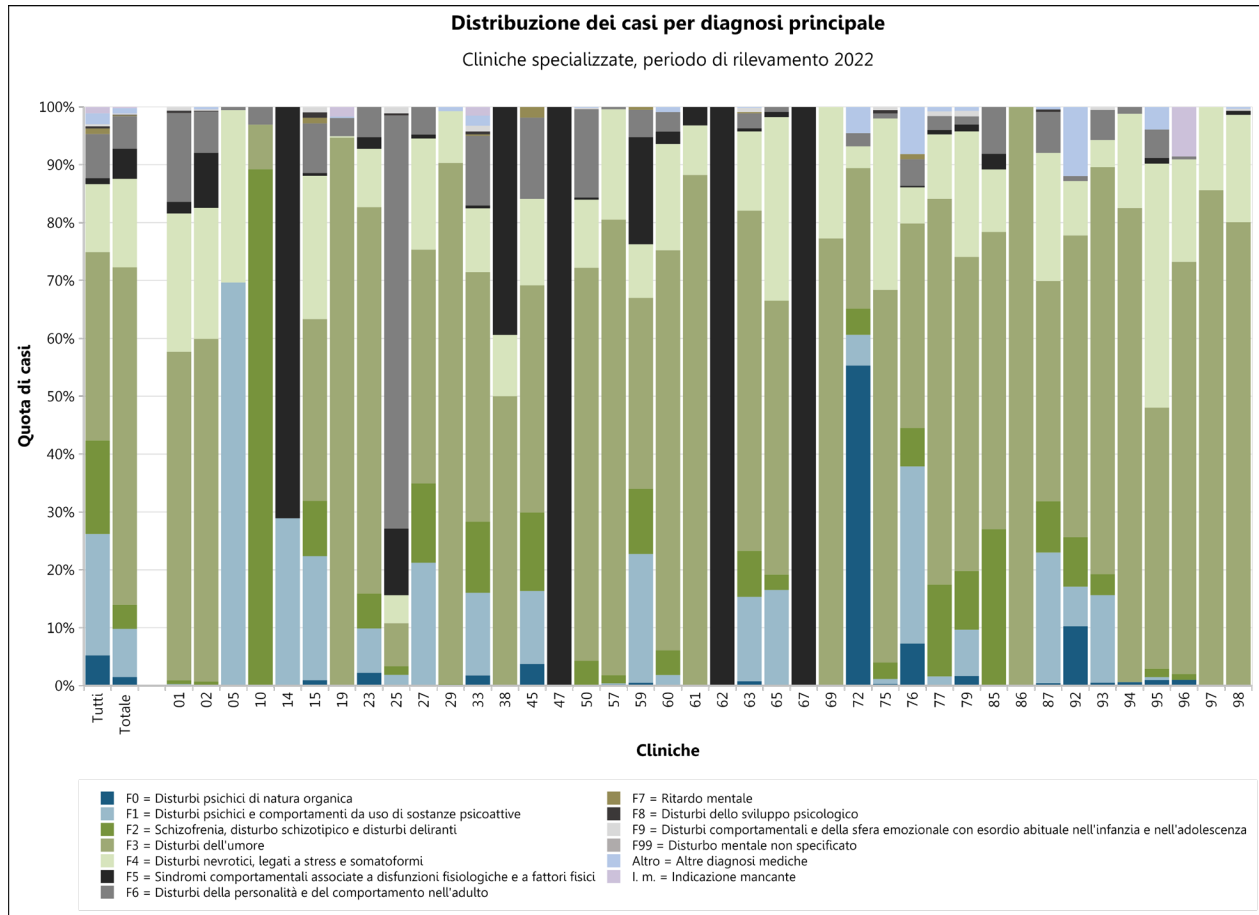


Figura 14: distribuzione dei casi per diagnosi principale nelle cliniche specializzate

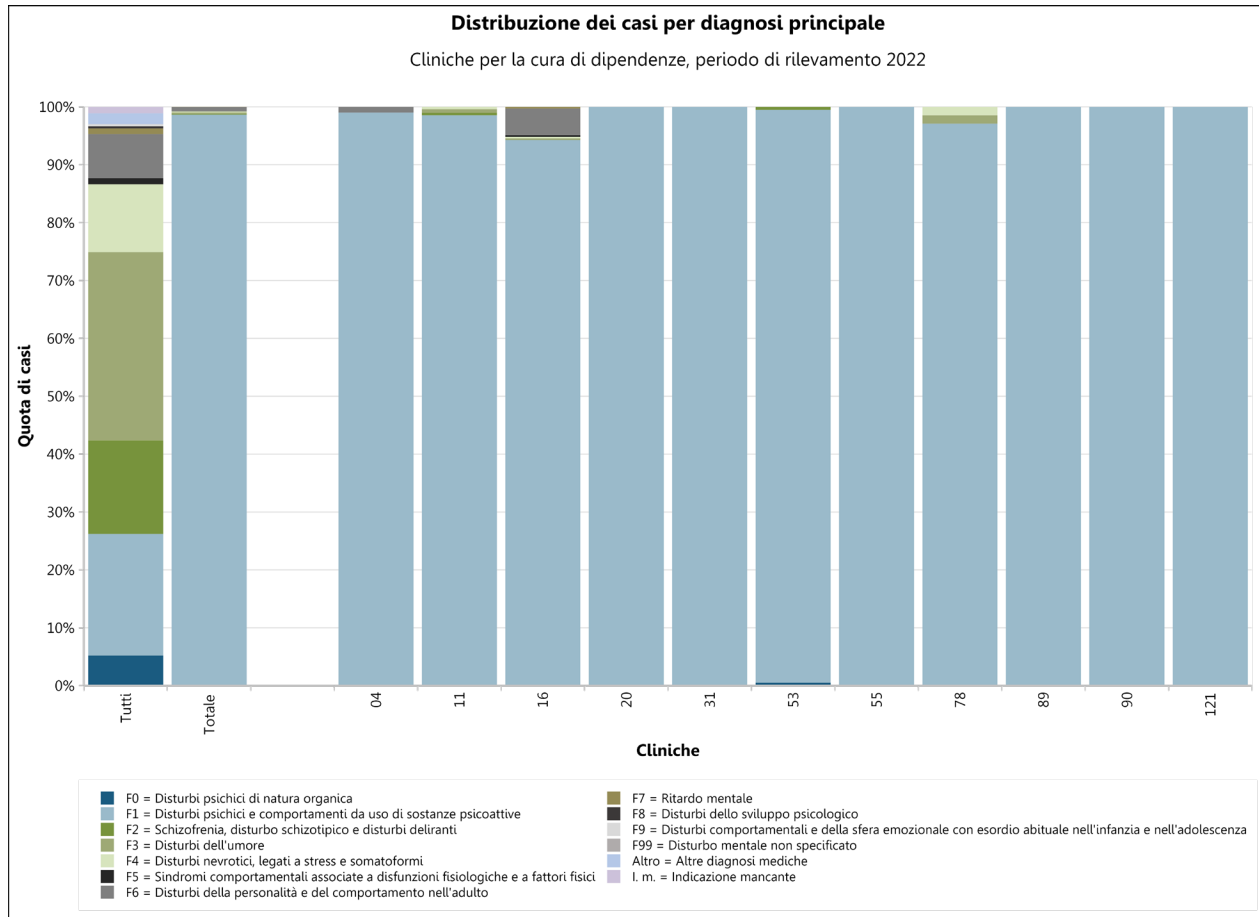


Figura 15: distribuzione dei casi per diagnosi principale nelle cliniche per la cura di dipendenze

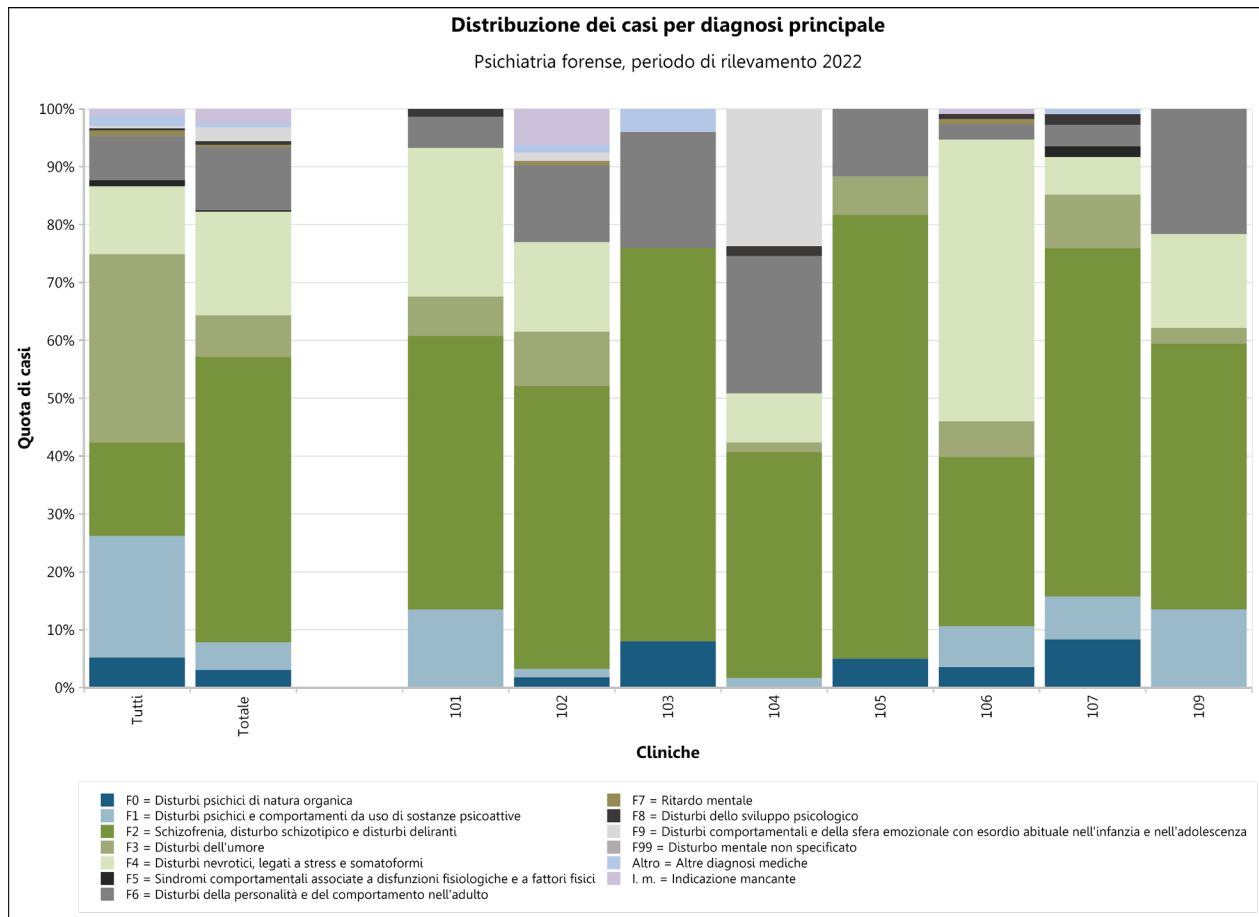


Figura 16: distribuzione dei casi per diagnosi principale nelle cliniche di psichiatria forense

Clinica	F0	F1	F2	F3	F4	F5	F6	F7, F8, F9, F99	Altra diagnosi medica principale	Indicazione mancante	
	4504	18173	13970	28148	10145	893	6604	1476	1623	961	
Tutte le cliniche											
Fornitori di prestazioni di base e della medicina acuta	Totale	4288	14637	13054	20574	8032	220	5777	1390	1500	913
	03	249	1172	572	1129	466	4	290	127	198	400
	06	47	228	109	232	51	3	39	10	6	0
	07	53	97	275	226	72	5	17	9	11	0
	08	211	699	984	546	225	15	175	39	65	0
	12	6	98	61	761	171	3	66	14	0	0
	13	323	645	579	774	286	6	195	114	95	0
	17	64	334	135	769	109	0	111	16	17	0
	18	0	70	44	149	53	2	36	2	0	0
	21	148	518	396	590	238	10	244	30	12	0
	22	41	802	528	612	246	12	257	26	33	0
	24	115	486	417	337	202	5	138	35	102	0
	26	88	294	676	773	196	9	352	133	181	102
	28	58	218	286	395	83	4	84	23	38	0
	30	149	630	334	414	170	1	145	57	56	9
	32	12	191	257	357	231	2	42	15	2	318
	34	110	369	309	585	138	5	141	28	36	0
	35	173	485	433	526	139	8	157	42	25	1
	36	34	229	166	208	128	0	58	10	22	0
	37	191	623	377	629	264	11	125	44	50	0
	39	138	763	325	600	290	12	293	29	76	0
	40	41	224	131	564	449	22	198	21	5	0
	42	21	187	133	301	144	8	174	43	0	0
	43	100	451	470	306	259	27	344	83	8	0
	44	4	126	53	84	102	2	60	3	1	0
	46	202	496	487	568	208	4	204	85	7	0
	48	63	96	241	252	124	0	97	8	31	0
	49	182	91	332	655	95	6	122	61	6	0
	51	99	334	283	471	144	1	84	15	42	0
	52	180	1363	1025	1392	466	8	377	54	115	1

	Clinica	F0	F1	F2	F3	F4	F5	F6	F7, F8, F9, F99	Altra diagnosi medica principale	Indicazione mancante
	54	51	223	255	450	245	4	155	20	0	0
	56	193	625	443	1259	245	5	223	45	72	0
	58	103	393	343	949	330	6	105	29	87	0
	66	28	103	78	154	71	0	12	6	12	0
	70	2	22	27	181	30	0	14	12	0	0
	71	19	165	212	170	169	0	88	1	0	27
	73	104	162	243	383	239	0	74	34	2	0
	74	49	100	259	249	106	2	130	31	1	0
	80	86	12	17	67	18	0	0	0	24	55
	81	6	17	20	168	222	2	115	5	4	0
	82	224	352	490	426	173	0	84	19	0	0
	83	0	7	39	298	162	1	28	5	0	0
	88	0	32	25	13	18	0	14	1	1	0
	99	1	17	22	170	111	1	17	1	2	0
	108	309	11	7	9	5	0	0	0	52	0
	122	11	77	156	423	139	4	93	5	3	0
Cliniche specializzate	Totale	192	1071	541	7514	1973	670	728	59	117	30
	01	0	2	5	425	179	15	115	8	0	0
	02	0	1	4	424	162	68	51	3	3	0
	05	0	241	0	0	103	0	2	0	0	0
	10	0	0	58	5	0	0	2	0	0	0
	14	0	37	0	0	0	91	0	0	0	0
	15	2	45	20	66	52	1	18	6	0	0
	19	0	0	0	392	1	0	13	0	1	7
	23	11	38	30	331	50	10	26	0	0	0
	25	0	5	4	20	13	31	192	4	0	0
	27	0	31	20	59	28	1	7	0	0	0
	29	0	0	1	363	36	0	0	0	3	0
	33	7	57	49	172	44	2	48	7	7	6
	38	0	0	0	151	32	119	0	0	0	0
	45	8	27	29	84	32	0	30	4	0	0
	47	0	0	0	0	0	124	0	0	0	0
	50	0	0	23	364	63	2	82	1	1	0

Clinica	F0	F1	F2	F3	F4	F5	F6	F7, F8, F9, F99	Altra diagnosi medica principale	Indicazione mancante
57	1	1	7	388	94	0	2	0	0	0
59	2	89	45	132	37	74	19	2	0	0
60	0	6	14	226	60	7	11	0	3	0
61	0	0	0	495	48	18	0	0	0	0
62	0	0	0	0	0	64	0	0	0	0
63	4	79	43	318	74	3	14	5	1	0
65	0	37	6	106	71	2	2	0	0	0
67	0	0	0	0	0	25	0	0	0	0
69	0	0	0	676	199	0	0	0	0	0
72	73	7	6	32	5	0	3	0	6	0
75	1	3	10	226	104	0	3	4	0	0
76	57	240	52	277	49	2	36	7	64	0
77	0	2	20	84	14	1	3	1	1	0
79	7	34	43	230	92	5	6	4	3	0
85	0	0	10	19	4	1	3	0	0	0
86	0	0	0	236	0	0	0	0	0	0
87	1	51	20	86	50	0	16	1	1	0
92	12	8	10	61	11	0	1	0	14	0
93	1	29	7	135	9	0	10	1	0	0
94	1	0	0	136	27	0	2	0	0	0
95	2	1	3	92	86	2	10	0	8	0
96	2	0	2	141	35	0	1	0	0	17
97	0	0	0	333	56	0	0	0	0	0
98	0	0	0	229	53	2	0	1	1	0
Cliniche per la cura di dipendenze	Totale	1	2429	3	6	5	1	17	1	0
04	0	100	0	0	0	0	1	0	0	0
11	0	476	2	3	2	0	0	0	0	0
16	0	328	0	1	1	1	16	1	0	0
20	0	191	0	0	0	0	0	0	0	0
31	0	101	0	0	0	0	0	0	0	0
53	1	188	1	0	0	0	0	0	0	0
55	0	688	0	0	0	0	0	0	0	0

	Clinica	F0	F1	F2	F3	F4	F5	F6	F7, F8, F9, F99	Altra diagnosi medica principale	Indicazione mancante
	78	0	134	0	2	2	0	0	0	0	0
	89	0	69	0	0	0	0	0	0	0	0
	90	0	41	0	0	0	0	0	0	0	0
	121	0	113	0	0	0	0	0	0	0	0
Fornitori di psichiatria forense	Totale	23	36	372	54	135	2	82	26	6	18
	101	0	10	35	5	19	0	4	1	0	0
	102	5	4	136	26	43	0	37	6	4	17
	103	2	0	17	0	0	0	5	0	1	0
	104	0	1	23	1	5	0	14	15	0	0
	105	3	0	46	4	0	0	7	0	0	0
	106	4	8	33	7	55	0	3	2	0	1
	107	9	8	65	10	7	2	4	2	1	0
	109	0	5	17	1	6	0	8	0	0	0

Tabella 4: distribuzione dei casi per diagnosi principale nelle cliniche (numero di casi)

	Clinica	F0	F1	F2	F3	F4	F5	F6	F7, F8, F9, F99	Altra diagnosi medica principale	Indicazione mancante
Tutte le cliniche		5.2%	21.0%	16.2%	32.5%	11.7%	1.0%	7.6%	1.7%	1.9%	1.1%
Fornitori di prestazioni di base e della medicina acuta	Totale	6.1%	20.8%	18.5%	29.2%	11.4%	0.3%	8.2%	2.0%	2.1%	1.3%
	03	5.4%	25.4%	12.4%	24.5%	10.1%	0.1%	6.3%	2.8%	4.3%	8.7%
	06	6.5%	31.4%	15.0%	32.0%	7.0%	0.4%	5.4%	1.4%	0.8%	0.0%
	07	6.9%	12.7%	35.9%	29.5%	9.4%	0.7%	2.2%	1.2%	1.4%	0.0%
	08	7.1%	23.6%	33.3%	18.5%	7.6%	0.5%	5.9%	1.3%	2.2%	0.0%
	12	0.5%	8.3%	5.2%	64.5%	14.5%	0.3%	5.6%	1.2%	0.0%	0.0%
	13	10.7%	21.4%	19.2%	25.7%	9.5%	0.2%	6.5%	3.8%	3.1%	0.0%
	17	4.1%	21.5%	8.7%	49.5%	7.0%	0.0%	7.1%	1.0%	1.1%	0.0%
	18	0.0%	19.7%	12.4%	41.9%	14.9%	0.6%	10.1%	0.6%	0.0%	0.0%
	21	6.8%	23.7%	18.1%	27.0%	10.9%	0.5%	11.2%	1.4%	0.5%	0.0%
	22	1.6%	31.4%	20.6%	23.9%	9.6%	0.5%	10.1%	1.0%	1.3%	0.0%
	24	6.3%	26.5%	22.7%	18.3%	11.0%	0.3%	7.5%	1.9%	5.6%	0.0%
	26	3.1%	10.5%	24.1%	27.6%	7.0%	0.3%	12.6%	4.7%	6.5%	3.6%
	28	4.9%	18.3%	24.1%	33.2%	7.0%	0.3%	7.1%	1.9%	3.2%	0.0%
	30	7.6%	32.1%	17.0%	21.1%	8.7%	0.1%	7.4%	2.9%	2.8%	0.5%
	32	0.8%	13.4%	18.0%	25.0%	16.2%	0.1%	2.9%	1.1%	0.1%	22.3%
	34	6.4%	21.4%	18.0%	34.0%	8.0%	0.3%	8.2%	1.6%	2.1%	0.0%
	35	8.7%	24.4%	21.8%	26.4%	7.0%	0.4%	7.9%	2.1%	1.3%	0.1%
	36	4.0%	26.8%	19.4%	24.3%	15.0%	0.0%	6.8%	1.2%	2.6%	0.0%
	37	8.3%	26.9%	16.3%	27.2%	11.4%	0.5%	5.4%	1.9%	2.2%	0.0%
	39	5.5%	30.2%	12.9%	23.8%	11.5%	0.5%	11.6%	1.1%	3.0%	0.0%
	40	2.5%	13.5%	7.9%	34.1%	27.1%	1.3%	12.0%	1.3%	0.3%	0.0%
	42	2.1%	18.5%	13.2%	29.8%	14.2%	0.8%	17.2%	4.3%	0.0%	0.0%
	43	4.9%	22.0%	22.9%	14.9%	12.6%	1.3%	16.8%	4.1%	0.4%	0.0%
	44	0.9%	29.0%	12.2%	19.3%	23.4%	0.5%	13.8%	0.7%	0.2%	0.0%
	46	8.9%	21.9%	21.5%	25.1%	9.2%	0.2%	9.0%	3.8%	0.3%	0.0%
	48	6.9%	10.5%	26.4%	27.6%	13.6%	0.0%	10.6%	0.9%	3.4%	0.0%
	49	11.7%	5.9%	21.4%	42.3%	6.1%	0.4%	7.9%	3.9%	0.4%	0.0%
	51	6.7%	22.7%	19.2%	32.0%	9.8%	0.1%	5.7%	1.0%	2.9%	0.0%
	52	3.6%	27.4%	20.6%	27.9%	9.4%	0.2%	7.6%	1.1%	2.3%	0.0%

	Clinica	F0	F1	F2	F3	F4	F5	F6	F7, F8, F9, F99	Altra diagnosi medica principale	Indicazione mancante
	54	3.6%	15.9%	18.2%	32.1%	17.5%	0.3%	11.0%	1.4%	0.0%	0.0%
	56	6.2%	20.1%	14.2%	40.5%	7.9%	0.2%	7.2%	1.4%	2.3%	0.0%
	58	4.4%	16.8%	14.6%	40.5%	14.1%	0.3%	4.5%	1.2%	3.7%	0.0%
	66	6.0%	22.2%	16.8%	33.2%	15.3%	0.0%	2.6%	1.3%	2.6%	0.0%
	70	0.7%	7.6%	9.4%	62.8%	10.4%	0.0%	4.9%	4.2%	0.0%	0.0%
	71	2.2%	19.4%	24.9%	20.0%	19.9%	0.0%	10.3%	0.1%	0.0%	3.2%
	73	8.4%	13.1%	19.6%	30.9%	19.3%	0.0%	6.0%	2.7%	0.2%	0.0%
	74	5.3%	10.8%	27.9%	26.9%	11.4%	0.2%	14.0%	3.3%	0.1%	0.0%
	80	30.8%	4.3%	6.1%	24.0%	6.5%	0.0%	0.0%	0.0%	8.6%	19.7%
	81	1.1%	3.0%	3.6%	30.1%	39.7%	0.4%	20.6%	0.9%	0.7%	0.0%
	82	12.7%	19.9%	27.7%	24.1%	9.8%	0.0%	4.8%	1.1%	0.0%	0.0%
	83	0.0%	1.3%	7.2%	55.2%	30.0%	0.2%	5.2%	0.9%	0.0%	0.0%
	88	0.0%	30.8%	24.0%	12.5%	17.3%	0.0%	13.5%	1.0%	1.0%	0.0%
	99	0.3%	5.0%	6.4%	49.7%	32.5%	0.3%	5.0%	0.3%	0.6%	0.0%
	108	78.6%	2.8%	1.8%	2.3%	1.3%	0.0%	0.0%	0.0%	13.2%	0.0%
	122	1.2%	8.5%	17.1%	46.4%	15.3%	0.4%	10.2%	0.5%	0.3%	0.0%
Cliniche specializzate acuta	Totale	1.5%	8.3%	4.2%	58.3%	15.3%	5.2%	5.6%	0.5%	0.9%	0.2%
	01	0.0%	0.3%	0.7%	56.7%	23.9%	2.0%	15.4%	1.1%	0.0%	0.0%
	02	0.0%	0.1%	0.6%	59.2%	22.6%	9.5%	7.1%	0.4%	0.4%	0.0%
	05	0.0%	69.7%	0.0%	0.0%	29.8%	0.0%	0.6%	0.0%	0.0%	0.0%
	10	0.0%	0.0%	89.2%	7.7%	0.0%	0.0%	3.1%	0.0%	0.0%	0.0%
	14	0.0%	28.9%	0.0%	0.0%	0.0%	71.1%	0.0%	0.0%	0.0%	0.0%
	15	1.0%	21.4%	9.5%	31.4%	24.8%	0.5%	8.6%	2.9%	0.0%	0.0%
	19	0.0%	0.0%	0.0%	94.7%	0.2%	0.0%	3.1%	0.0%	0.2%	1.7%
	23	2.2%	7.7%	6.0%	66.7%	10.1%	2.0%	5.2%	0.0%	0.0%	0.0%
	25	0.0%	1.9%	1.5%	7.4%	4.8%	11.5%	71.4%	1.5%	0.0%	0.0%
	27	0.0%	21.2%	13.7%	40.4%	19.2%	0.7%	4.8%	0.0%	0.0%	0.0%
	29	0.0%	0.0%	0.2%	90.1%	8.9%	0.0%	0.0%	0.0%	0.7%	0.0%
	33	1.8%	14.3%	12.3%	43.1%	11.0%	0.5%	12.0%	1.8%	1.8%	1.5%
	38	0.0%	0.0%	0.0%	50.0%	10.6%	39.4%	0.0%	0.0%	0.0%	0.0%
	45	3.7%	12.6%	13.6%	39.3%	15.0%	0.0%	14.0%	1.9%	0.0%	0.0%
	47	0.0%	0.0%	0.0%	0.0%	0.0%	100%	0.0%	0.0%	0.0%	0.0%
	50	0.0%	0.0%	4.3%	67.9%	11.8%	0.4%	15.3%	0.2%	0.2%	0.0%

	Clinica	F0	F1	F2	F3	F4	F5	F6	F7, F8, F9, F99	Altra diagnosi medica principale	Indicazione mancante
	57	0.2%	0.2%	1.4%	78.7%	19.1%	0.0%	0.4%	0.0%	0.0%	0.0%
	59	0.5%	22.2%	11.2%	33.0%	9.2%	18.5%	4.8%	0.5%	0.0%	0.0%
	60	0.0%	1.8%	4.3%	69.1%	18.3%	2.1%	3.4%	0.0%	0.9%	0.0%
	61	0.0%	0.0%	0.0%	88.2%	8.6%	3.2%	0.0%	0.0%	0.0%	0.0%
	62	0.0%	0.0%	0.0%	0.0%	0.0%	100%	0.0%	0.0%	0.0%	0.0%
	63	0.7%	14.6%	7.9%	58.8%	13.7%	0.6%	2.6%	0.9%	0.2%	0.0%
	65	0.0%	16.5%	2.7%	47.3%	31.7%	0.9%	0.9%	0.0%	0.0%	0.0%
	67	0.0%	0.0%	0.0%	0.0%	0.0%	100%	0.0%	0.0%	0.0%	0.0%
	69	0.0%	0.0%	0.0%	77.3%	22.7%	0.0%	0.0%	0.0%	0.0%	0.0%
	72	55.3%	5.3%	4.5%	24.2%	3.8%	0.0%	2.3%	0.0%	4.5%	0.0%
	75	0.3%	0.9%	2.8%	64.4%	29.6%	0.0%	0.9%	1.1%	0.0%	0.0%
	76	7.3%	30.6%	6.6%	35.3%	6.2%	0.3%	4.6%	0.9%	8.2%	0.0%
	77	0.0%	1.6%	15.9%	66.7%	11.1%	0.8%	2.4%	0.8%	0.8%	0.0%
	79	1.7%	8.0%	10.1%	54.2%	21.7%	1.2%	1.4%	0.9%	0.7%	0.0%
	85	0.0%	0.0%	27.0%	51.4%	10.8%	2.7%	8.1%	0.0%	0.0%	0.0%
	86	0.0%	0.0%	0.0%	100%	0.0%	0.0%	0.0%	0.0%	0.0%	0.0%
	87	0.4%	22.6%	8.8%	38.1%	22.1%	0.0%	7.1%	0.4%	0.4%	0.0%
	92	10.3%	6.8%	8.5%	52.1%	9.4%	0.0%	0.9%	0.0%	12.0%	0.0%
	93	0.5%	15.1%	3.6%	70.3%	4.7%	0.0%	5.2%	0.5%	0.0%	0.0%
	94	0.6%	0.0%	0.0%	81.9%	16.3%	0.0%	1.2%	0.0%	0.0%	0.0%
	95	1.0%	0.5%	1.5%	45.1%	42.2%	1.0%	4.9%	0.0%	3.9%	0.0%
	96	1.0%	0.0%	1.0%	71.2%	17.7%	0.0%	0.5%	0.0%	0.0%	8.6%
	97	0.0%	0.0%	0.0%	85.6%	14.4%	0.0%	0.0%	0.0%	0.0%	0.0%
	98	0.0%	0.0%	0.0%	80.1%	18.5%	0.7%	0.0%	0.3%	0.3%	0.0%
Cliniche per la cura di dipendenze	Totale	0.0%	98.6%	0.1%	0.2%	0.2%	0.0%	0.7%	0.0%	0.0%	0.0%
	04	0.0%	99.0%	0.0%	0.0%	0.0%	0.0%	1.0%	0.0%	0.0%	0.0%
	11	0.0%	98.6%	0.4%	0.6%	0.4%	0.0%	0.0%	0.0%	0.0%	0.0%
	16	0.0%	94.3%	0.0%	0.3%	0.3%	0.3%	4.6%	0.3%	0.0%	0.0%
	20	0.0%	100%	0.0%	0.0%	0.0%	0.0%	0.0%	0.0%	0.0%	0.0%
	31	0.0%	100%	0.0%	0.0%	0.0%	0.0%	0.0%	0.0%	0.0%	0.0%
	53	0.5%	98.9%	0.5%	0.0%	0.0%	0.0%	0.0%	0.0%	0.0%	0.0%
	55	0.0%	100%	0.0%	0.0%	0.0%	0.0%	0.0%	0.0%	0.0%	0.0%

	Clinica	F0	F1	F2	F3	F4	F5	F6	F7, F8, F9, F99	Altra diagnosi medica principale	Indicazione mancante
	78	0.0%	97.1%	0.0%	1.4%	1.4%	0.0%	0.0%	0.0%	0.0%	0.0%
	89	0.0%	100%	0.0%	0.0%	0.0%	0.0%	0.0%	0.0%	0.0%	0.0%
	90	0.0%	100%	0.0%	0.0%	0.0%	0.0%	0.0%	0.0%	0.0%	0.0%
	121	0.0%	100%	0.0%	0.0%	0.0%	0.0%	0.0%	0.0%	0.0%	0.0%
Fornitori di psichiatria forense	Totale	3.1%	4.8%	49.3%	7.2%	17.9%	0.3%	10.9%	3.4%	0.8%	2.4%
	101	0.0%	13.5%	47.3%	6.8%	25.7%	0.0%	5.4%	1.4%	0.0%	0.0%
	102	1.8%	1.4%	48.9%	9.4%	15.5%	0.0%	13.3%	2.2%	1.4%	6.1%
	103	8.0%	0.0%	68.0%	0.0%	0.0%	0.0%	20.0%	0.0%	4.0%	0.0%
	104	0.0%	1.7%	39.0%	1.7%	8.5%	0.0%	23.7%	25.4%	0.0%	0.0%
	105	5.0%	0.0%	76.7%	6.7%	0.0%	0.0%	11.7%	0.0%	0.0%	0.0%
	106	3.5%	7.1%	29.2%	6.2%	48.7%	0.0%	2.7%	1.8%	0.0%	0.9%
	107	8.3%	7.4%	60.2%	9.3%	6.5%	1.9%	3.7%	1.9%	0.9%	0.0%
	109	0.0%	13.5%	45.9%	2.7%	16.2%	0.0%	21.6%	0.0%	0.0%	0.0%

Tabella 5: distribuzione dei casi per diagnosi principale nelle cliniche (in percentuale)

1.5 Numero di diagnosi secondarie

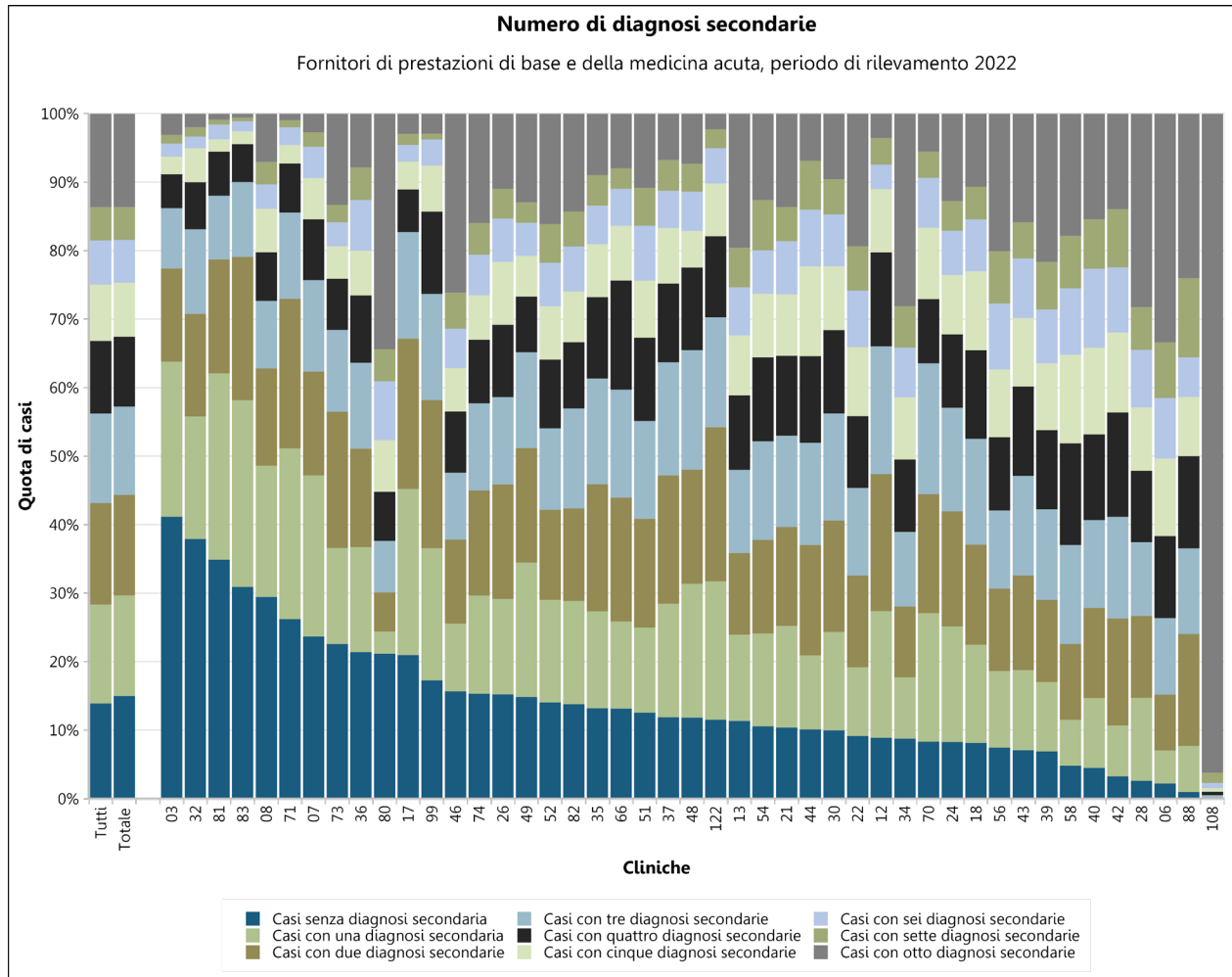


Figura 17: numero di diagnosi secondarie nei fornitori di prestazioni di base e della medicina acuta

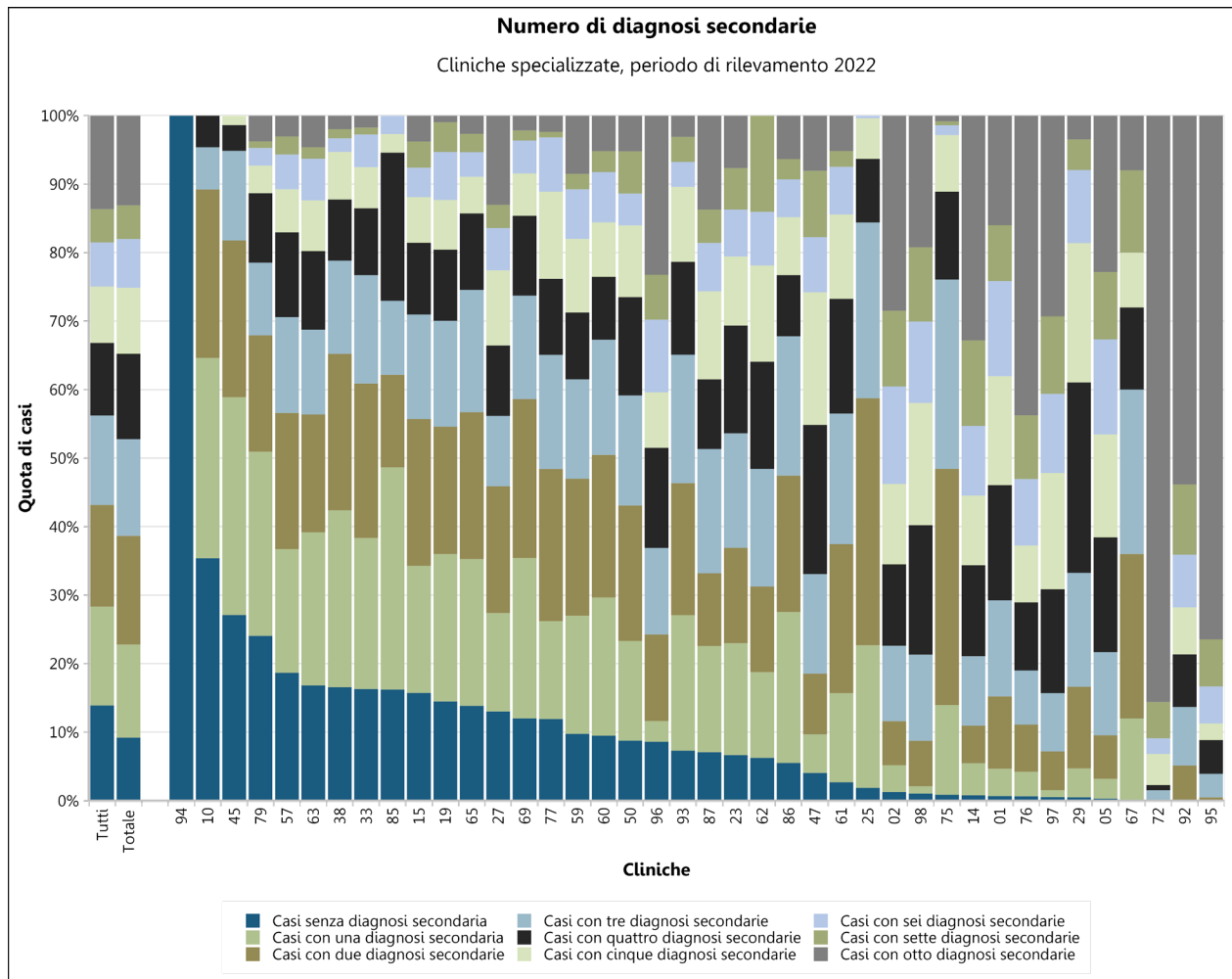


Figura 18: numero di diagnosi secondarie nelle cliniche specializzate

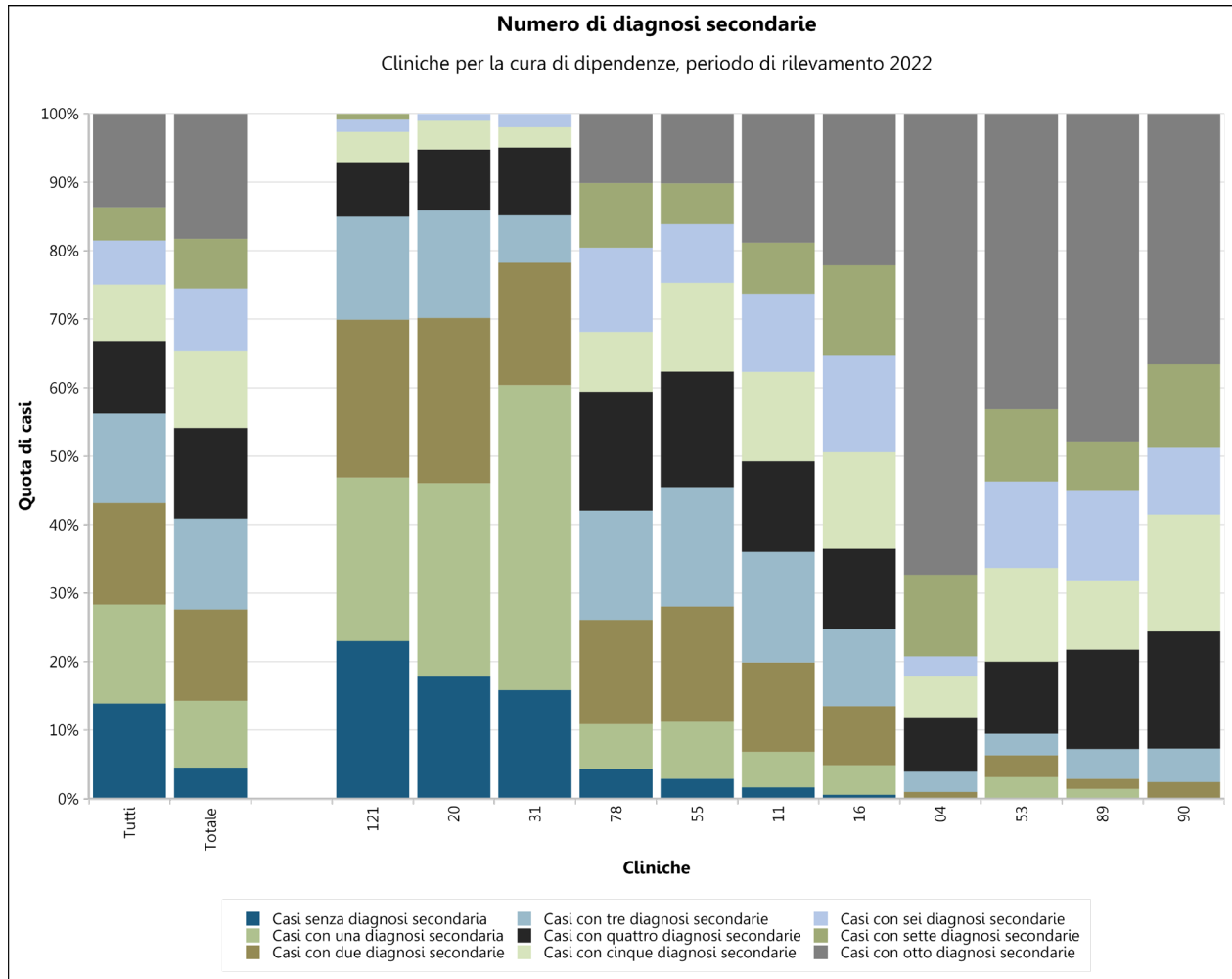


Figura 19: numero di diagnosi secondarie nelle cliniche per la cura di dipendenze

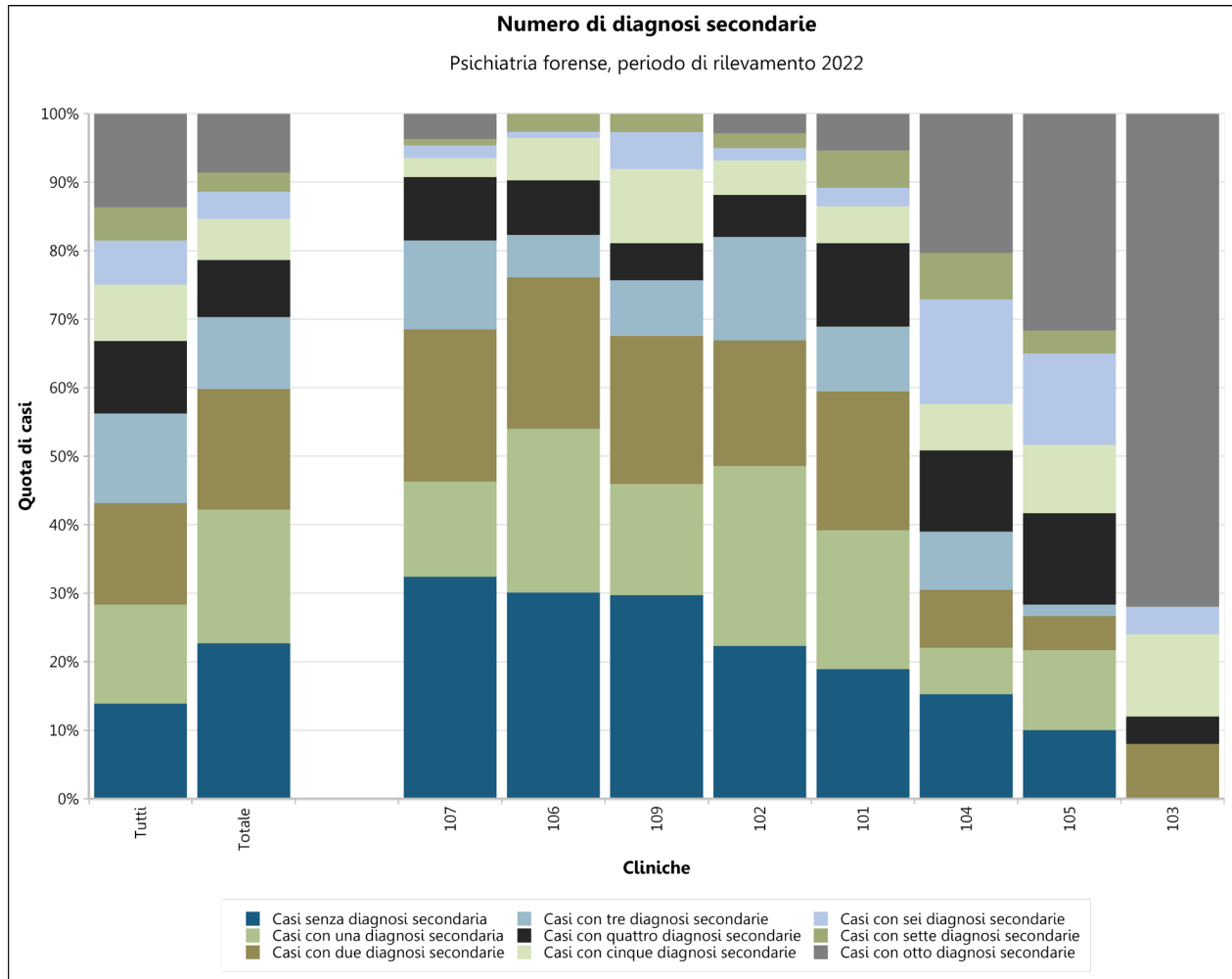


Figura 20: numero di diagnosi secondarie nelle cliniche di psichiatria forense

	Clinica	Casi senza diagnosi secondaria	Casi con una diagnosi secondaria	Casi con due diagnosi secondarie	Casi con tre diagnosi secondarie	Casi con quattro diagnosi secondarie	Casi con cinque diagnosi secondarie	Casi con sei diagnosi secondarie	Casi con sette diagnosi secondarie	Casi con otto diagnosi secondarie
Tutte le cliniche		12014	12478	12834	11298	9175	7114	5563	4205	11816
Fornitori di prestazioni di base e della medicina acuta	Totale	10545	10338	10328	9071	7178	5554	4388	3372	9611
	03	1896	1042	627	406	228	119	87	59	143
	06	16	35	59	81	87	82	64	59	242
	07	181	180	116	102	68	46	35	16	21
	08	871	567	420	292	210	188	105	97	209
	12	105	218	236	220	162	109	42	46	42
	13	342	380	360	366	328	264	212	174	591
	17	326	377	341	242	97	63	38	25	46
	18	29	51	52	55	46	41	27	17	38
	21	227	324	316	291	255	196	170	109	298
	22	234	256	343	327	268	257	211	166	495
	24	152	310	308	278	197	159	119	80	234
	26	427	390	469	358	296	257	177	122	308
	28	31	144	142	128	124	110	100	74	336
	30	196	282	320	307	239	183	149	101	188
	32	541	255	214	176	98	71	24	20	28
	34	151	154	178	187	182	156	125	104	484
	35	262	282	369	307	236	154	112	89	178
	36	183	131	123	107	84	56	63	41	67
	37	275	383	434	382	266	187	126	104	157
	39	174	256	303	334	292	246	199	175	547
	40	74	169	218	212	207	209	191	120	255
	42	33	75	158	150	154	118	96	86	141
	43	145	239	283	298	267	205	178	108	325
	44	44	47	70	65	55	57	36	31	30
	46	354	224	277	221	202	143	130	119	591
	48	108	178	152	159	110	49	52	37	67
	49	230	304	259	217	126	92	75	46	201
	51	185	183	234	210	179	123	118	81	160
	52	700	745	655	593	499	388	316	282	803
	54	148	190	192	202	172	130	89	103	177
	56	232	347	375	354	333	307	300	237	625

	Clinica	Casi senza diagnosi secondaria	Casi con una diagnosi secondaria	Casi con due diagnosi secondarie	Casi con tre diagnosi secondarie	Casi con quattro diagnosi secondarie	Casi con cinque diagnosi secondarie	Casi con sei diagnosi secondarie	Casi con sette diagnosi secondarie	Casi con otto diagnosi secondarie
	58	113	157	259	339	348	304	227	179	419
	66	61	59	84	73	74	37	25	14	37
	70	24	54	50	55	27	30	21	11	16
	71	223	212	186	107	61	23	22	9	8
	73	280	174	247	148	93	59	43	32	165
	74	142	133	142	118	86	60	55	43	148
	80	59	9	16	21	20	21	24	13	96
	81	195	152	93	52	36	10	12	4	5
	82	244	266	239	258	171	131	116	90	253
	83	167	147	113	59	30	10	8	3	3
	88	1	7	17	13	14	9	6	12	25
	99	59	66	74	53	41	23	13	3	10
	108	0	0	0	2	2	2	3	6	378
	122	105	184	205	146	108	70	47	25	21
Cliniche specializzate acuta	Totale	1186	1753	2045	1821	1608	1240	919	633	1690
	01	5	30	79	105	126	119	104	61	120
	02	9	28	46	79	85	84	102	79	204
	05	1	10	22	42	58	52	48	34	79
	10	23	19	16	4	3	0	0	0	0
	14	1	6	7	13	17	13	13	16	42
	15	33	39	45	32	22	14	9	8	8
	19	60	89	77	64	43	30	29	18	4
	23	33	81	69	83	78	50	34	30	38
	25	5	56	97	69	25	16	1	0	0
	27	19	21	27	15	15	16	9	5	19
	29	2	17	48	67	112	82	43	18	14
	33	65	88	90	63	39	24	19	4	7
	38	50	78	69	41	27	21	6	4	6
	45	58	68	49	28	8	3	0	0	0
	47	5	7	11	18	27	24	10	12	10
	50	47	78	106	86	77	56	25	33	28
	57	92	89	98	69	61	31	25	13	15
	59	39	69	80	58	39	43	29	9	34
	60	31	66	68	55	30	26	24	10	17

Clinica	Casi senza diagnosi secondaria	Casi con una diagnosi secondaria	Casi con due diagnosi secondarie	Casi con tre diagnosi secondarie	Casi con quattro diagnosi secondarie	Casi con cinque diagnosi secondarie	Casi con sei diagnosi secondarie	Casi con sette diagnosi secondarie	Casi con otto diagnosi secondarie	
61	15	73	122	107	94	69	39	13	29	
62	4	8	8	11	10	9	5	9	0	
63	91	121	93	67	62	40	33	9	25	
65	31	48	48	40	25	12	8	6	6	
67	0	3	6	6	3	2	0	3	2	
69	105	205	203	132	102	54	42	13	19	
72	0	0	0	2	1	6	3	7	113	
75	3	46	121	97	45	29	5	2	3	
76	5	28	54	62	78	65	76	73	343	
77	15	18	28	21	14	16	10	1	3	
79	102	114	72	45	43	17	11	4	16	
85	6	12	5	4	8	1	1	0	0	
86	13	52	47	48	21	20	13	7	15	
87	16	35	24	41	23	29	16	11	31	
92	0	0	6	10	9	8	9	12	63	
93	14	38	37	36	26	21	7	7	6	
94	166	0	0	0	0	0	0	0	0	
95	0	0	1	7	10	5	11	14	156	
96	17	6	25	25	29	16	21	13	46	
97	2	4	22	33	59	66	45	44	114	
98	3	3	19	36	54	51	34	31	55	
Cliniche per la cura di dipendenze	Totale	112	240	328	327	326	275	226	179	450
04	0	0	1	3	8	6	3	12	68	
11	8	25	63	78	64	63	55	36	91	
16	2	15	30	39	41	49	49	46	77	
20	34	54	46	30	17	8	2	0	0	
31	16	45	18	7	10	3	2	0	0	
53	0	6	6	6	20	26	24	20	82	
55	20	58	115	120	116	89	59	41	70	
78	6	9	21	22	24	12	17	13	14	
89	0	1	1	3	10	7	9	5	33	
90	0	0	1	2	7	7	4	5	15	
121	26	27	26	17	9	5	2	1	0	

	Clinica	Casi senza diagnosi secondaria	Casi con una diagnosi secondaria	Casi con due diagnosi secondarie	Casi con tre diagnosi secondarie	Casi con quattro diagnosi secondarie	Casi con cinque diagnosi secondarie	Casi con sei diagnosi secondarie	Casi con sette diagnosi secondarie	Casi con otto diagnosi secondarie
Fornitori di psichiatria forense	Totale	171	147	133	79	63	45	30	21	65
	101	14	15	15	7	9	4	2	4	4
	102	62	73	51	42	17	14	5	6	8
	103	0	0	2	0	1	3	1	0	18
	104	9	4	5	5	7	4	9	4	12
	105	6	7	3	1	8	6	8	2	19
	106	34	27	25	7	9	7	1	3	0
	107	35	15	24	14	10	3	2	1	4
	109	11	6	8	3	2	4	2	1	0

Tabella 6: distribuzione del numero di diagnosi secondarie nelle cliniche (numero di casi)

	Clinica	Casi senza diagnosi secondaria	Casi con una diagnosi secondaria	Casi con due diagnosi secondarie	Casi con tre diagnosi secondarie	Casi con quattro diagnosi secondarie	Casi con cinque diagnosi secondarie	Casi con sei diagnosi secondarie	Casi con sette diagnosi secondarie	Casi con otto diagnosi secondarie
Tutte le cliniche		13.9%	14.4%	14.8%	13.1%	10.6%	8.2%	6.4%	4.9%	13.7%
Fornitori di prestazioni di base e della medicina acuta	Totale	15.0%	14.7%	14.7%	12.9%	10.2%	7.9%	6.2%	4.8%	13.7%
	03	41.2%	22.6%	13.6%	8.8%	4.9%	2.6%	1.9%	1.3%	3.1%
	06	2.2%	4.8%	8.1%	11.2%	12.0%	11.3%	8.8%	8.1%	33.4%
	07	23.7%	23.5%	15.2%	13.3%	8.9%	6.0%	4.6%	2.1%	2.7%
	08	29.4%	19.2%	14.2%	9.9%	7.1%	6.4%	3.5%	3.3%	7.1%
	12	8.9%	18.5%	20.0%	18.6%	13.7%	9.2%	3.6%	3.9%	3.6%
	13	11.3%	12.6%	11.9%	12.1%	10.9%	8.8%	7.0%	5.8%	19.6%
	17	21.0%	24.2%	21.9%	15.6%	6.2%	4.1%	2.4%	1.6%	3.0%
	18	8.1%	14.3%	14.6%	15.4%	12.9%	11.5%	7.6%	4.8%	10.7%
	21	10.4%	14.8%	14.5%	13.3%	11.7%	9.0%	7.8%	5.0%	13.6%
	22	9.2%	10.0%	13.4%	12.8%	10.5%	10.1%	8.3%	6.5%	19.4%
	24	8.3%	16.9%	16.8%	15.1%	10.7%	8.7%	6.5%	4.4%	12.7%
	26	15.2%	13.9%	16.7%	12.8%	10.6%	9.2%	6.3%	4.4%	11.0%
	28	2.6%	12.1%	11.9%	10.8%	10.4%	9.3%	8.4%	6.2%	28.3%
	30	10.0%	14.4%	16.3%	15.6%	12.2%	9.3%	7.6%	5.1%	9.6%
	32	37.9%	17.9%	15.0%	12.3%	6.9%	5.0%	1.7%	1.4%	2.0%
	34	8.8%	8.9%	10.3%	10.9%	10.6%	9.1%	7.3%	6.0%	28.1%
	35	13.2%	14.2%	18.6%	15.4%	11.9%	7.7%	5.6%	4.5%	8.9%
	36	21.4%	15.3%	14.4%	12.5%	9.8%	6.5%	7.4%	4.8%	7.8%
	37	11.9%	16.6%	18.8%	16.5%	11.5%	8.1%	5.4%	4.5%	6.8%
	39	6.9%	10.1%	12.0%	13.2%	11.6%	9.7%	7.9%	6.9%	21.7%
	40	4.5%	10.2%	13.2%	12.8%	12.5%	12.6%	11.5%	7.3%	15.4%
	42	3.3%	7.4%	15.6%	14.8%	15.2%	11.7%	9.5%	8.5%	13.9%
	43	7.1%	11.7%	13.8%	14.6%	13.0%	10.0%	8.7%	5.3%	15.9%
	44	10.1%	10.8%	16.1%	14.9%	12.6%	13.1%	8.3%	7.1%	6.9%
	46	15.7%	9.9%	12.3%	9.8%	8.9%	6.3%	5.7%	5.3%	26.1%
	48	11.8%	19.5%	16.7%	17.4%	12.1%	5.4%	5.7%	4.1%	7.3%
	49	14.8%	19.6%	16.7%	14.0%	8.1%	5.9%	4.8%	3.0%	13.0%
	51	12.6%	12.4%	15.9%	14.3%	12.2%	8.4%	8.0%	5.5%	10.9%
	52	14.1%	15.0%	13.1%	11.9%	10.0%	7.8%	6.3%	5.7%	16.1%
	54	10.5%	13.5%	13.7%	14.4%	12.3%	9.3%	6.3%	7.3%	12.6%
	56	7.5%	11.2%	12.1%	11.4%	10.7%	9.9%	9.6%	7.6%	20.1%

	Clinica	Casi senza diagnosi secondaria	Casi con una diagnosi secondaria	Casi con due diagnosi secondarie	Casi con tre diagnosi secondarie	Casi con quattro diagnosi secondarie	Casi con cinque diagnosi secondarie	Casi con sei diagnosi secondarie	Casi con sette diagnosi secondarie	Casi con otto diagnosi secondarie
	58	4.8%	6.7%	11.0%	14.5%	14.8%	13.0%	9.7%	7.6%	17.9%
	66	13.1%	12.7%	18.1%	15.7%	15.9%	8.0%	5.4%	3.0%	8.0%
	70	8.3%	18.8%	17.4%	19.1%	9.4%	10.4%	7.3%	3.8%	5.6%
	71	26.2%	24.9%	21.9%	12.6%	7.2%	2.7%	2.6%	1.1%	0.9%
	73	22.6%	14.0%	19.9%	11.9%	7.5%	4.8%	3.5%	2.6%	13.3%
	74	15.3%	14.3%	15.3%	12.7%	9.3%	6.5%	5.9%	4.6%	16.0%
	80	21.1%	3.2%	5.7%	7.5%	7.2%	7.5%	8.6%	4.7%	34.4%
	81	34.9%	27.2%	16.6%	9.3%	6.4%	1.8%	2.1%	0.7%	0.9%
	82	13.8%	15.0%	13.5%	14.6%	9.7%	7.4%	6.6%	5.1%	14.3%
	83	30.9%	27.2%	20.9%	10.9%	5.6%	1.9%	1.5%	0.6%	0.6%
	88	1.0%	6.7%	16.3%	12.5%	13.5%	8.7%	5.8%	11.5%	24.0%
	99	17.3%	19.3%	21.6%	15.5%	12.0%	6.7%	3.8%	0.9%	2.9%
	108	0.0%	0.0%	0.0%	0.5%	0.5%	0.5%	0.8%	1.5%	96.2%
	122	11.5%	20.2%	22.5%	16.0%	11.9%	7.7%	5.2%	2.7%	2.3%
Cliniche specializzate acuta	Totale	9.2%	13.6%	15.9%	14.1%	12.5%	9.6%	7.1%	4.9%	13.1%
	01	0.7%	4.0%	10.5%	14.0%	16.8%	15.9%	13.9%	8.1%	16.0%
	02	1.3%	3.9%	6.4%	11.0%	11.9%	11.7%	14.2%	11.0%	28.5%
	05	0.3%	2.9%	6.4%	12.1%	16.8%	15.0%	13.9%	9.8%	22.8%
	10	35.4%	29.2%	24.6%	6.2%	4.6%	0.0%	0.0%	0.0%	0.0%
	14	0.8%	4.7%	5.5%	10.2%	13.3%	10.2%	10.2%	12.5%	32.8%
	15	15.7%	18.6%	21.4%	15.2%	10.5%	6.7%	4.3%	3.8%	3.8%
	19	14.5%	21.5%	18.6%	15.5%	10.4%	7.2%	7.0%	4.3%	1.0%
	23	6.7%	16.3%	13.9%	16.7%	15.7%	10.1%	6.9%	6.0%	7.7%
	25	1.9%	20.8%	36.1%	25.7%	9.3%	5.9%	0.4%	0.0%	0.0%
	27	13.0%	14.4%	18.5%	10.3%	10.3%	11.0%	6.2%	3.4%	13.0%
	29	0.5%	4.2%	11.9%	16.6%	27.8%	20.3%	10.7%	4.5%	3.5%
	33	16.3%	22.1%	22.6%	15.8%	9.8%	6.0%	4.8%	1.0%	1.8%
	38	16.6%	25.8%	22.8%	13.6%	8.9%	7.0%	2.0%	1.3%	2.0%
	45	27.1%	31.8%	22.9%	13.1%	3.7%	1.4%	0.0%	0.0%	0.0%
	47	4.0%	5.6%	8.9%	14.5%	21.8%	19.4%	8.1%	9.7%	8.1%
	50	8.8%	14.6%	19.8%	16.0%	14.4%	10.4%	4.7%	6.2%	5.2%
	57	18.7%	18.1%	19.9%	14.0%	12.4%	6.3%	5.1%	2.6%	3.0%
	59	9.8%	17.2%	20.0%	14.5%	9.8%	10.8%	7.2%	2.2%	8.5%
	60	9.5%	20.2%	20.8%	16.8%	9.2%	8.0%	7.3%	3.1%	5.2%

Clinica	Casi senza diagnosi secondaria	Casi con una diagnosi secondaria	Casi con due diagnosi secondarie	Casi con tre diagnosi secondarie	Casi con quattro diagnosi secondarie	Casi con cinque diagnosi secondarie	Casi con sei diagnosi secondarie	Casi con sette diagnosi secondarie	Casi con otto diagnosi secondarie	
61	2.7%	13.0%	21.7%	19.1%	16.8%	12.3%	7.0%	2.3%	5.2%	
62	6.2%	12.5%	12.5%	17.2%	15.6%	14.1%	7.8%	14.1%	0.0%	
63	16.8%	22.4%	17.2%	12.4%	11.5%	7.4%	6.1%	1.7%	4.6%	
65	13.8%	21.4%	21.4%	17.9%	11.2%	5.4%	3.6%	2.7%	2.7%	
67	0.0%	12.0%	24.0%	24.0%	12.0%	8.0%	0.0%	12.0%	8.0%	
69	12.0%	23.4%	23.2%	15.1%	11.7%	6.2%	4.8%	1.5%	2.2%	
72	0.0%	0.0%	0.0%	1.5%	0.8%	4.5%	2.3%	5.3%	85.6%	
75	0.9%	13.1%	34.5%	27.6%	12.8%	8.3%	1.4%	0.6%	0.9%	
76	0.6%	3.6%	6.9%	7.9%	9.9%	8.3%	9.7%	9.3%	43.8%	
77	11.9%	14.3%	22.2%	16.7%	11.1%	12.7%	7.9%	0.8%	2.4%	
79	24.1%	26.9%	17.0%	10.6%	10.1%	4.0%	2.6%	0.9%	3.8%	
85	16.2%	32.4%	13.5%	10.8%	21.6%	2.7%	2.7%	0.0%	0.0%	
86	5.5%	22.0%	19.9%	20.3%	8.9%	8.5%	5.5%	3.0%	6.4%	
87	7.1%	15.5%	10.6%	18.1%	10.2%	12.8%	7.1%	4.9%	13.7%	
92	0.0%	0.0%	5.1%	8.5%	7.7%	6.8%	7.7%	10.3%	53.8%	
93	7.3%	19.8%	19.3%	18.8%	13.5%	10.9%	3.6%	3.6%	3.1%	
94	100%	0.0%	0.0%	0.0%	0.0%	0.0%	0.0%	0.0%	0.0%	
95	0.0%	0.0%	0.5%	3.4%	4.9%	2.5%	5.4%	6.9%	76.5%	
96	8.6%	3.0%	12.6%	12.6%	14.6%	8.1%	10.6%	6.6%	23.2%	
97	0.5%	1.0%	5.7%	8.5%	15.2%	17.0%	11.6%	11.3%	29.3%	
98	1.0%	1.0%	6.6%	12.6%	18.9%	17.8%	11.9%	10.8%	19.2%	
Cliniche per la cura di dipendenze	Totale	4.5%	9.7%	13.3%	13.3%	13.2%	11.2%	9.2%	7.3%	18.3%
04	0.0%	0.0%	1.0%	3.0%	7.9%	5.9%	3.0%	11.9%	67.3%	
11	1.7%	5.2%	13.0%	16.1%	13.3%	13.0%	11.4%	7.5%	18.8%	
16	0.6%	4.3%	8.6%	11.2%	11.8%	14.1%	14.1%	13.2%	22.1%	
20	17.8%	28.3%	24.1%	15.7%	8.9%	4.2%	1.0%	0.0%	0.0%	
31	15.8%	44.6%	17.8%	6.9%	9.9%	3.0%	2.0%	0.0%	0.0%	
53	0.0%	3.2%	3.2%	3.2%	10.5%	13.7%	12.6%	10.5%	43.2%	
55	2.9%	8.4%	16.7%	17.4%	16.9%	12.9%	8.6%	6.0%	10.2%	
78	4.3%	6.5%	15.2%	15.9%	17.4%	8.7%	12.3%	9.4%	10.1%	
89	0.0%	1.4%	1.4%	4.3%	14.5%	10.1%	13.0%	7.2%	47.8%	
90	0.0%	0.0%	2.4%	4.9%	17.1%	17.1%	9.8%	12.2%	36.6%	
121	23.0%	23.9%	23.0%	15.0%	8.0%	4.4%	1.8%	0.9%	0.0%	

	Clinica	Casi senza diagnosi secondaria	Casi con una diagnosi secondaria	Casi con due diagnosi secondarie	Casi con tre diagnosi secondarie	Casi con quattro diagnosi secondarie	Casi con cinque diagnosi secondarie	Casi con sei diagnosi secondarie	Casi con sette diagnosi secondarie	Casi con otto diagnosi secondarie
Fornitori di psichiatria forense	Totale	22.7%	19.5%	17.6%	10.5%	8.4%	6.0%	4.0%	2.8%	8.6%
	101	18.9%	20.3%	20.3%	9.5%	12.2%	5.4%	2.7%	5.4%	5.4%
	102	22.3%	26.3%	18.3%	15.1%	6.1%	5.0%	1.8%	2.2%	2.9%
	103	0.0%	0.0%	8.0%	0.0%	4.0%	12.0%	4.0%	0.0%	72.0%
	104	15.3%	6.8%	8.5%	8.5%	11.9%	6.8%	15.3%	6.8%	20.3%
	105	10.0%	11.7%	5.0%	1.7%	13.3%	10.0%	13.3%	3.3%	31.7%
	106	30.1%	23.9%	22.1%	6.2%	8.0%	6.2%	0.9%	2.7%	0.0%
	107	32.4%	13.9%	22.2%	13.0%	9.3%	2.8%	1.9%	0.9%	3.7%
	109	29.7%	16.2%	21.6%	8.1%	5.4%	10.8%	5.4%	2.7%	0.0%

Tabella 7: distribuzione del numero di diagnosi secondarie nelle cliniche (in percentuale)

1.6 Gravità all'ammissione (punteggio complessivo HoNOS) nelle cliniche

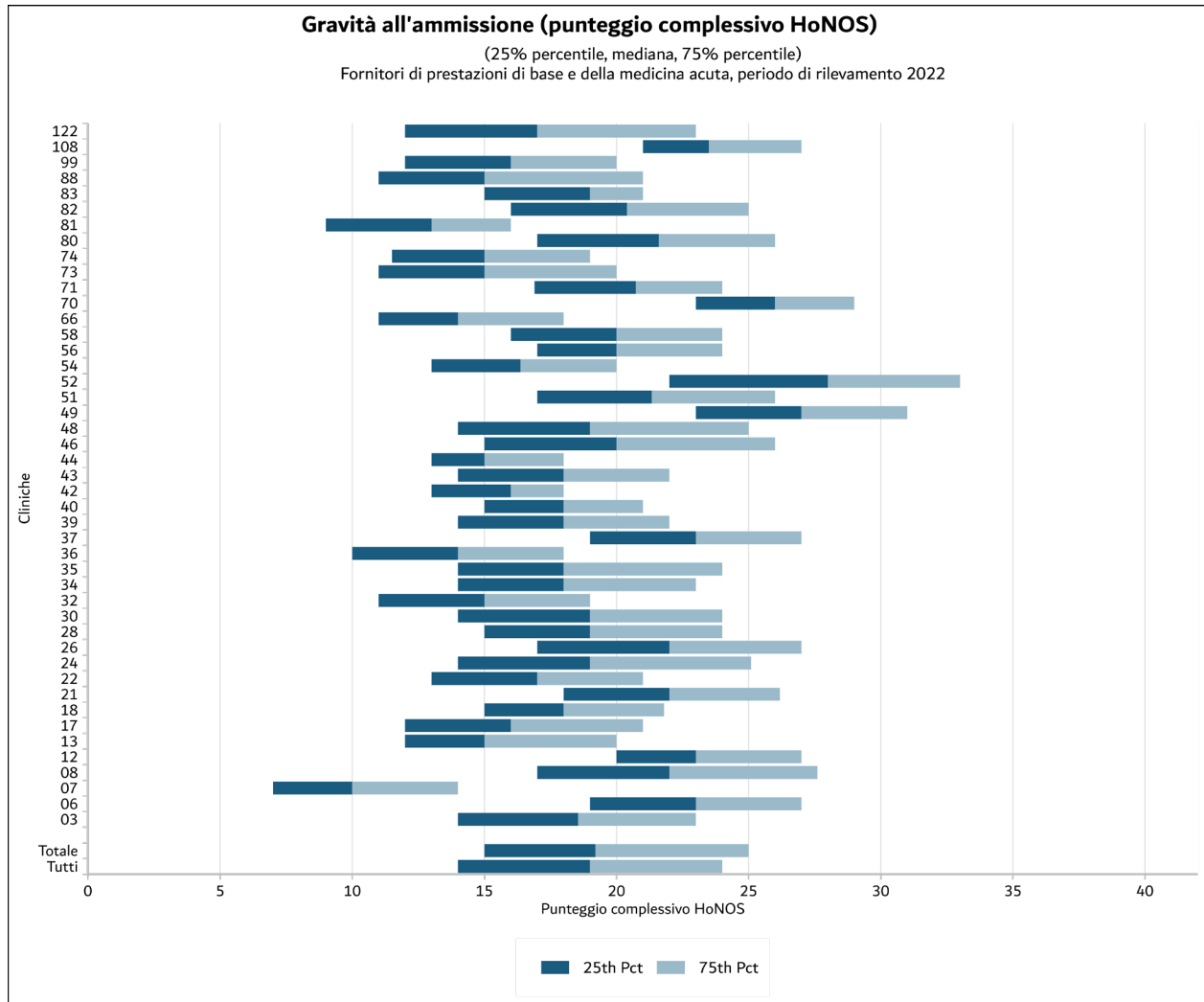


Figura 21: gravità all'ammissione (punteggio complessivo HoNOS) nei fornitori di prestazioni di base e della medicina acuta

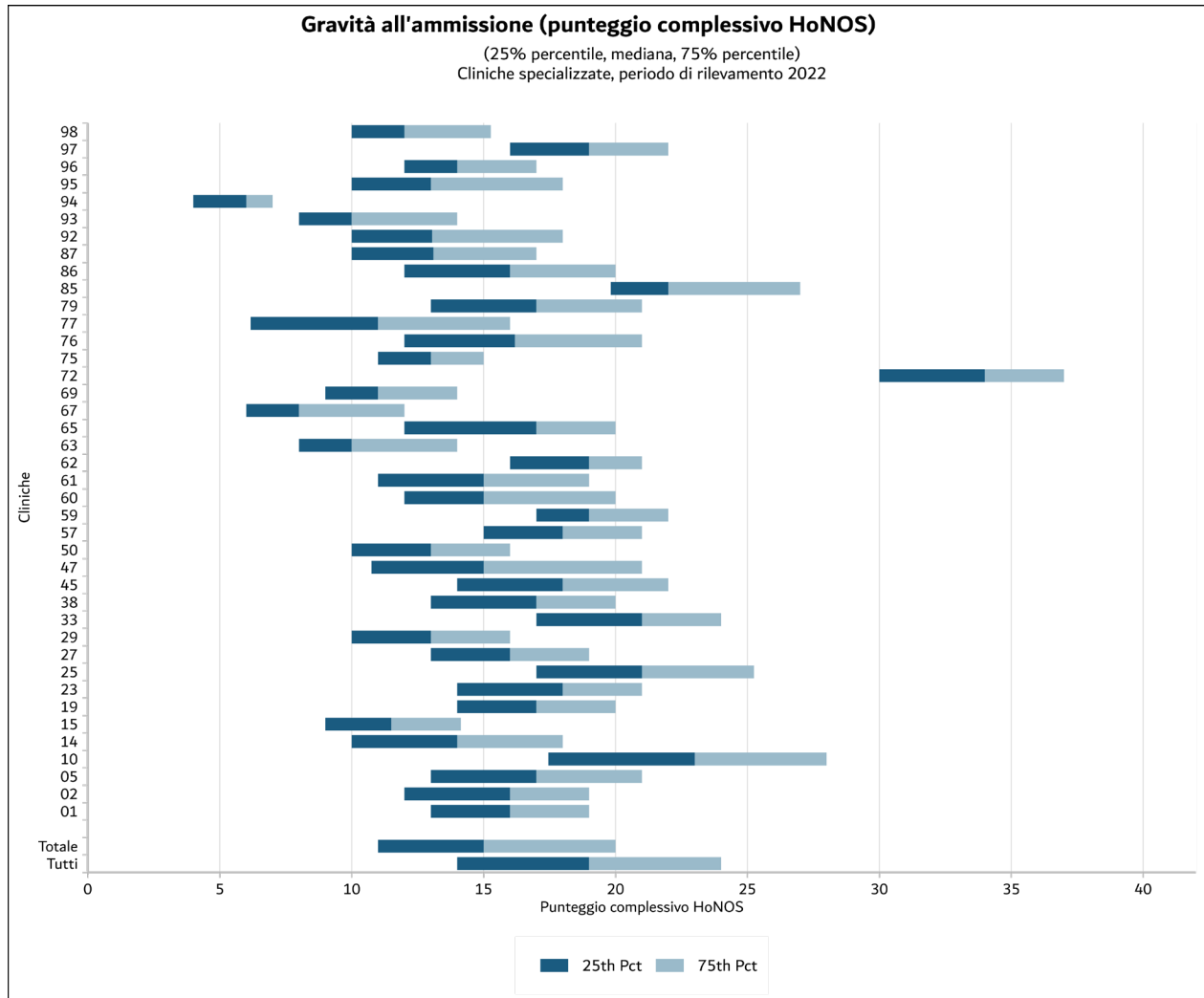


Figura 22: gravità all'ammissione (punteggio complessivo HoNOS) nelle cliniche specializzate

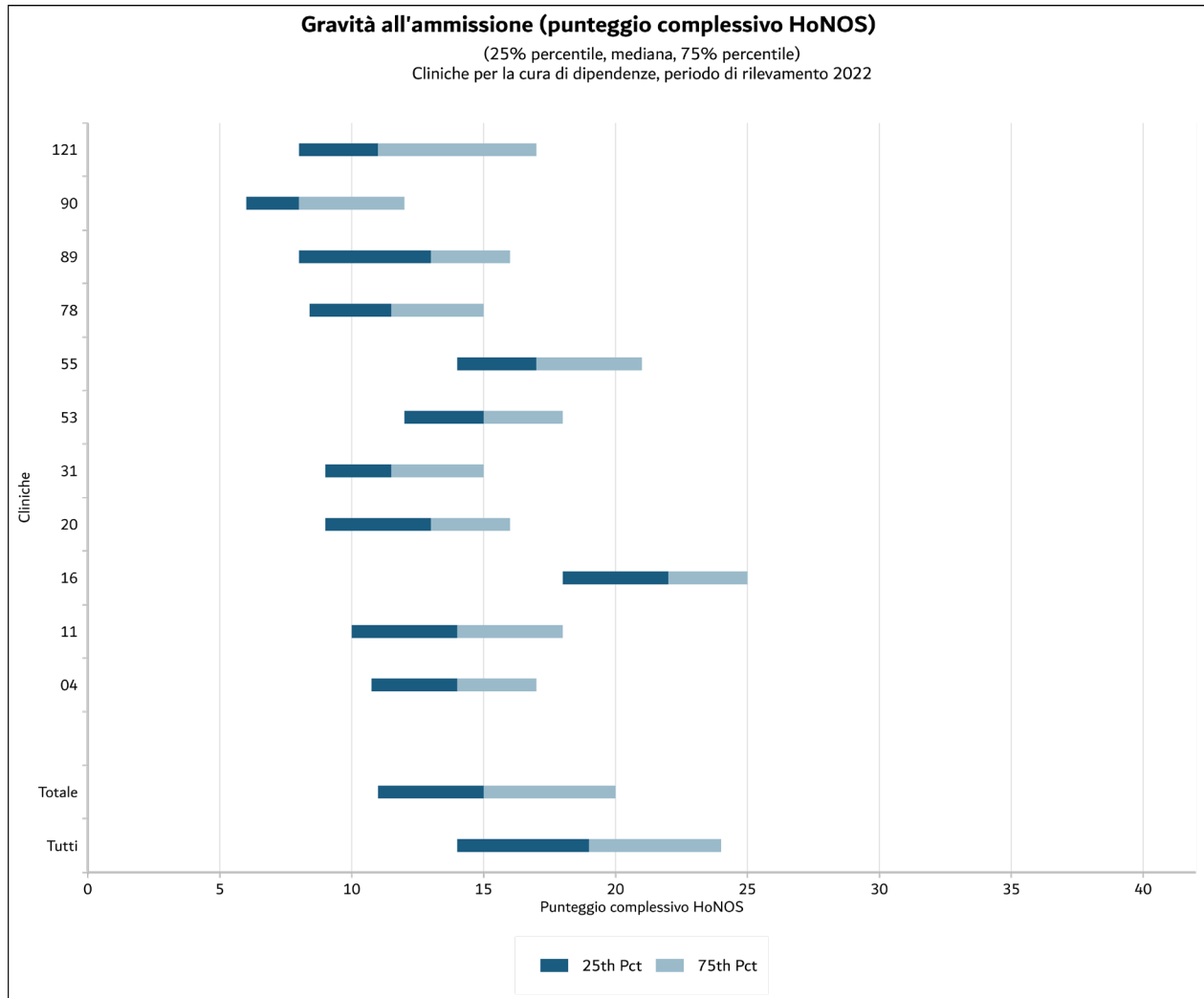


Figura 23: gravità all'ammissione (punteggio complessivo HoNOS) nelle cliniche per la cura di dipendenze

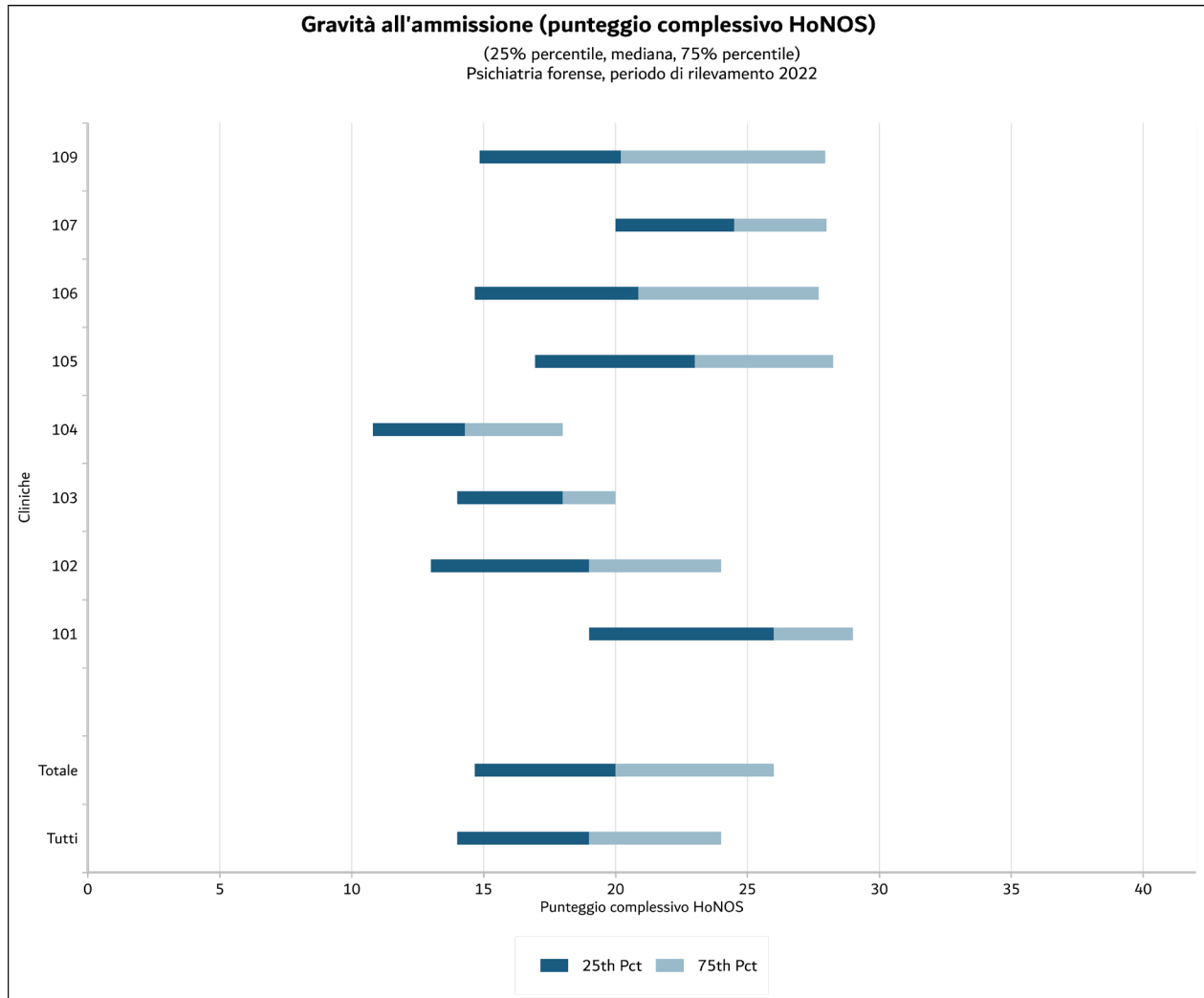


Figura 24: gravità all'ammissione (punteggio complessivo HoNOS) nelle cliniche di psichiatria forense

	Clinica	Valore medio	+/- DS	Minimo	Percentile 25	Mediana	Percentile 75	Massimo	N valido	Mancante
Tutte le cliniche		19.1	7.3	0.0	14.0	19.0	24.0	48.0	85223	1274
Fornitori di prestazioni di base e della medicina acuta	Totale	19.8	7.3	0.0	15.0	19.2	25.0	48.0	69327	1058
	03	18.9	7.2	0.0	14.0	18.5	23.0	48.0	4538	69
	06	23.0	5.9	3.0	19.0	23.0	27.0	42.7	725	0
	07	10.9	5.1	0.0	7.0	10.0	14.0	28.0	757	8
	08	22.3	7.3	1.0	17.0	22.0	27.6	45.3	2925	34
	12	23.7	5.6	6.0	20.0	23.0	27.0	42.0	1180	0
	13	16.0	6.2	1.0	12.0	15.0	20.0	47.0	3017	0
	17	16.7	6.4	3.0	12.0	16.0	21.0	42.0	1553	2
	18	18.4	5.0	0.0	15.0	18.0	21.8	37.0	339	17
	21	22.2	6.4	2.0	18.0	22.0	26.2	46.8	2184	2
	22	17.2	6.3	0.0	13.0	17.0	21.0	48.0	2544	13
	24	20.0	8.4	1.0	14.0	19.0	25.1	46.0	1804	33
	26	22.0	7.3	1.0	17.0	22.0	27.0	45.0	2742	62
	28	19.6	6.4	2.0	15.0	19.0	24.0	41.5	1189	0
	30	19.2	7.3	2.0	14.0	19.0	24.0	43.0	1923	42
	32	15.2	5.7	0.0	11.0	15.0	19.0	40.0	1357	70
	34	18.6	5.9	0.0	14.0	18.0	23.0	40.0	1721	0
	35	18.8	7.0	1.0	14.0	18.0	24.0	42.5	1987	2
	36	14.5	6.1	1.0	10.0	14.0	18.0	43.2	854	1
	37	23.1	5.4	6.0	19.0	23.0	27.0	48.0	2310	4
	39	18.1	5.9	1.0	14.0	18.0	22.0	37.0	2477	49
	40	18.3	4.8	2.0	15.0	18.0	21.0	38.0	1655	0
	42	15.6	3.8	6.0	13.0	16.0	18.0	27.0	1011	0
	43	18.2	6.0	0.0	14.0	18.0	22.0	37.1	1842	206
	44	15.2	3.9	6.0	13.0	15.0	18.0	30.0	435	0
	46	20.2	7.7	1.0	15.0	20.0	26.0	47.0	2256	5
	48	19.4	7.2	1.0	14.0	19.0	25.0	42.0	905	7
	49	26.4	7.2	4.0	23.0	27.0	31.0	46.0	1438	112
	51	21.6	6.2	2.0	17.0	21.3	26.0	40.4	1466	7
	52	27.3	7.3	0.0	22.0	28.0	33.0	47.0	4973	8
	54	16.8	5.4	3.0	13.0	16.4	20.0	37.0	1336	67
	56	20.6	5.7	1.0	17.0	20.0	24.0	41.0	3105	5
	58	20.1	5.9	2.0	16.0	20.0	24.0	44.0	2302	43

Clinica	Valore medio	+/- DS	Minimo	Percentile 25	Mediana	Percentile 75	Massimo	N valido	Mancante	
66	14.7	5.3	1.0	11.0	14.0	18.0	31.6	415	49	
70	26.1	4.5	12.0	23.0	26.0	29.0	39.0	288	0	
71	20.7	6.0	3.0	16.9	20.7	24.0	43.0	835	16	
73	15.8	6.5	0.0	11.0	15.0	20.0	42.7	1240	1	
74	15.9	5.9	2.0	11.5	15.0	19.0	42.7	927	0	
80	21.3	6.0	8.4	17.0	21.6	26.0	36.0	276	3	
81	13.0	4.8	2.0	9.0	13.0	16.0	28.0	559	0	
82	20.8	6.7	1.0	16.0	20.4	25.0	41.0	1661	107	
83	17.9	5.1	6.0	15.0	19.0	21.0	33.0	539	1	
88	15.9	6.7	1.0	11.0	15.0	21.0	33.0	104	0	
99	15.7	5.8	2.0	12.0	16.0	20.0	35.0	342	0	
108	23.7	4.5	7.6	21.0	23.5	27.0	37.0	392	1	
122	17.5	7.6	0.0	12.0	17.0	23.0	40.0	899	12	
Cliniche specializzate acuta	Totale	15.8	6.1	0.0	11.0	15.0	20.0	44.0	12713	182
01	16.4	4.7	4.0	13.0	16.0	19.0	34.0	748	1	
02	16.3	5.6	2.0	12.0	16.0	19.0	36.0	709	7	
05	17.1	5.8	3.0	13.0	17.0	21.0	35.0	329	17	
10	22.3	6.6	6.0	17.5	23.0	28.0	34.0	65	0	
14	14.0	5.2	4.0	10.0	14.0	18.0	28.0	128	0	
15	12.1	4.5	2.0	9.0	11.5	14.1	30.0	186	24	
19	17.4	4.7	5.0	14.0	17.0	20.0	32.0	406	8	
23	17.7	5.0	3.0	14.0	18.0	21.0	34.0	496	0	
25	21.6	7.4	1.0	17.0	21.0	25.2	40.0	228	41	
27	16.2	4.7	5.0	13.0	16.0	19.0	29.0	139	7	
29	13.3	4.4	4.0	10.0	13.0	16.0	29.0	403	0	
33	20.7	5.7	5.0	17.0	21.0	24.0	43.2	395	4	
38	16.7	5.3	5.0	13.0	17.0	20.0	33.0	302	0	
45	17.9	5.9	3.0	14.0	18.0	22.0	32.0	211	3	
47	16.1	6.7	3.0	10.8	15.0	21.0	34.0	124	0	
50	13.4	4.6	3.0	10.0	13.0	16.0	32.0	533	3	
57	18.0	4.9	7.0	15.0	18.0	21.0	39.0	493	0	
59	19.7	4.9	6.0	17.0	19.0	22.0	38.0	399	1	
60	16.0	5.4	2.0	12.0	15.0	20.0	36.0	325	2	
61	15.4	5.4	3.0	11.0	15.0	19.0	36.0	561	0	
62	18.5	4.1	8.0	16.0	19.0	21.0	28.0	64	0	
63	10.9	3.9	1.0	8.0	10.0	14.0	25.0	541	0	

Clinica	Valore medio	+/- DS	Minimo	Percentile 25	Mediana	Percentile 75	Massimo	N valido	Mancante	
65	16.0	5.9	4.0	12.0	17.0	20.0	30.0	224	0	
67	8.8	4.4	1.0	6.0	8.0	12.0	18.0	25	0	
69	11.5	3.9	2.0	9.0	11.0	14.0	27.0	874	1	
72	32.8	6.4	11.0	30.0	34.0	37.0	44.0	132	0	
75	13.4	3.6	6.0	11.0	13.0	15.0	26.0	351	0	
76	17.1	6.5	2.0	12.0	16.2	21.0	41.3	784	0	
77	11.3	5.6	2.0	6.2	11.0	16.0	24.0	126	0	
79	17.0	6.1	4.0	13.0	17.0	21.0	33.6	423	1	
85	22.8	5.6	5.0	19.8	22.0	27.0	34.0	35	2	
86	16.2	4.5	7.0	12.0	16.0	20.0	31.0	235	1	
87	14.2	5.1	4.0	10.0	13.1	17.0	28.0	204	22	
92	14.2	5.5	2.0	10.0	13.0	18.0	33.0	108	9	
93	10.9	4.6	3.0	8.0	10.0	14.0	26.0	192	0	
94	6.1	2.7	2.0	4.0	6.0	7.0	17.0	165	1	
95	14.0	5.2	5.0	10.0	13.0	18.0	37.0	203	1	
96	14.4	4.0	5.0	12.0	14.0	17.0	26.2	198	0	
97	19.2	4.5	5.0	16.0	19.0	22.0	31.0	388	1	
98	12.9	4.4	0.0	10.0	12.0	15.3	26.4	261	25	
Cliniche per la cura di dipendenze	Totale	15.7	6.1	0.0	11.0	15.0	20.0	39.0	2440	23
04	13.8	5.0	5.0	10.8	14.0	17.0	29.0	100	1	
11	14.0	5.6	3.0	10.0	14.0	18.0	29.5	481	2	
16	21.7	4.6	9.0	18.0	22.0	25.0	33.0	347	1	
20	13.1	5.6	0.0	9.0	13.0	16.0	30.0	191	0	
31	12.1	4.3	4.0	9.0	11.5	15.0	23.0	100	1	
53	15.0	4.2	3.0	12.0	15.0	18.0	27.0	179	11	
55	17.7	5.4	5.0	14.0	17.0	21.0	39.0	685	3	
78	12.0	4.6	3.6	8.4	11.5	15.0	27.0	138	0	
89	12.7	5.4	3.0	8.0	13.0	16.0	25.0	69	0	
90	9.2	4.6	2.0	6.0	8.0	12.0	19.0	41	0	
121	12.2	6.5	0.0	8.0	11.0	17.0	29.0	109	4	
Fornitori di psichiatria forense	Totale	20.4	8.1	0.0	14.7	20.0	26.0	46.8	743	11
101	24.2	6.7	9.0	19.0	26.0	29.0	35.0	73	1	
102	18.2	6.9	2.0	13.0	19.0	24.0	34.0	271	7	
103	17.6	4.8	9.0	14.0	18.0	20.0	31.0	25	0	

Clinica	Valore medio	+/- DS	Minimo	Percentile 25	Mediana	Percentile 75	Massimo	N valido	Mancante
104	14.4	5.8	0.0	10.8	14.3	18.0	34.7	58	1
105	23.0	8.3	4.0	17.0	23.0	28.2	41.0	60	0
106	21.8	9.9	2.0	14.7	20.9	27.7	46.8	112	1
107	23.9	7.8	5.0	20.0	24.5	28.0	42.0	108	0
109	21.0	8.4	5.0	14.8	20.2	28.0	36.0	36	1

Tabella 8: gravità all'ammissione (punteggio complessivo HoNOS) nelle cliniche

1.7 Gravità all'ammissione (punteggio complessivo BSCL) nelle cliniche

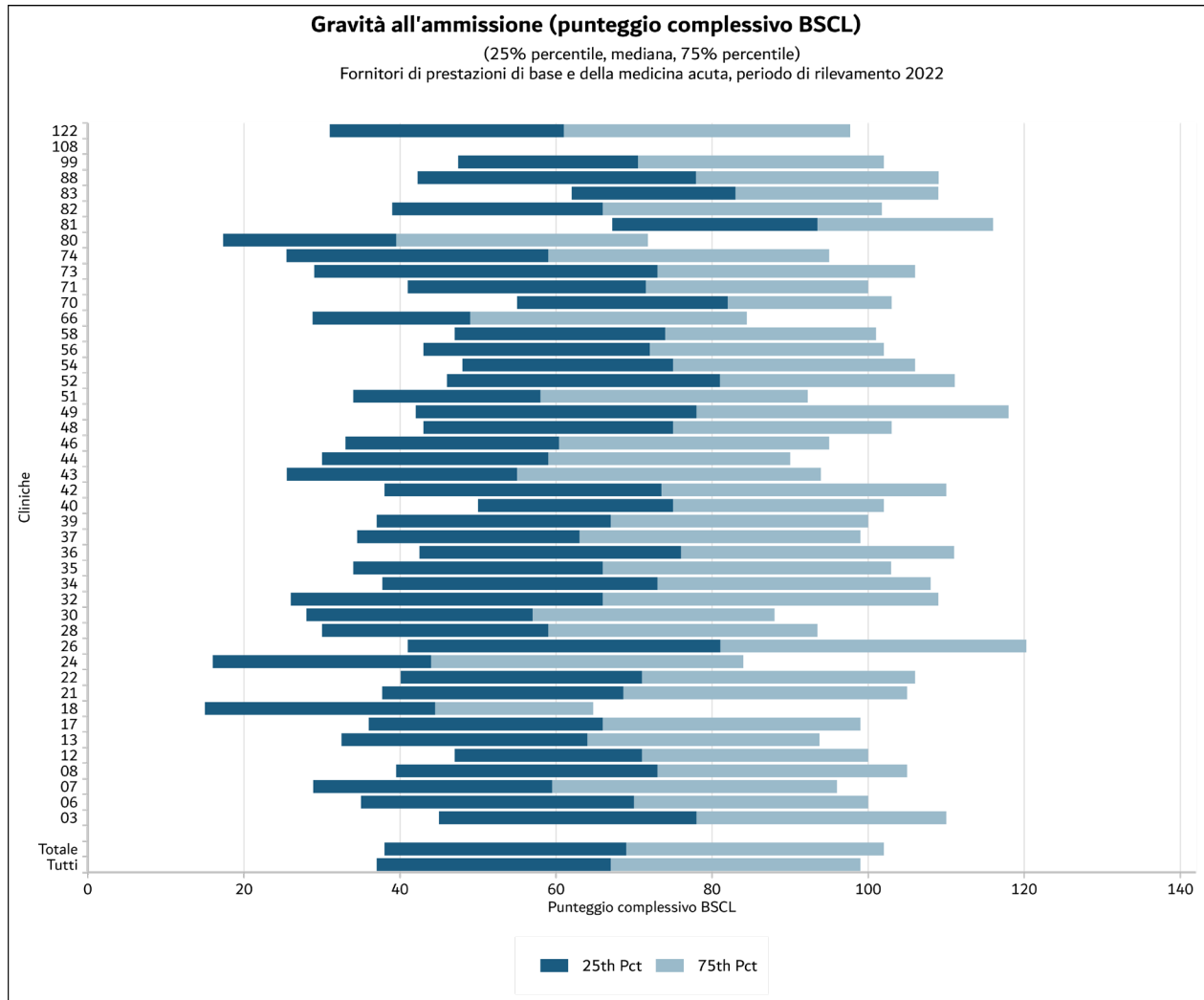


Figura 25: gravità all'ammissione (punteggio complessivo BSCL) nei fornitori di prestazioni di base e della medicina acuta

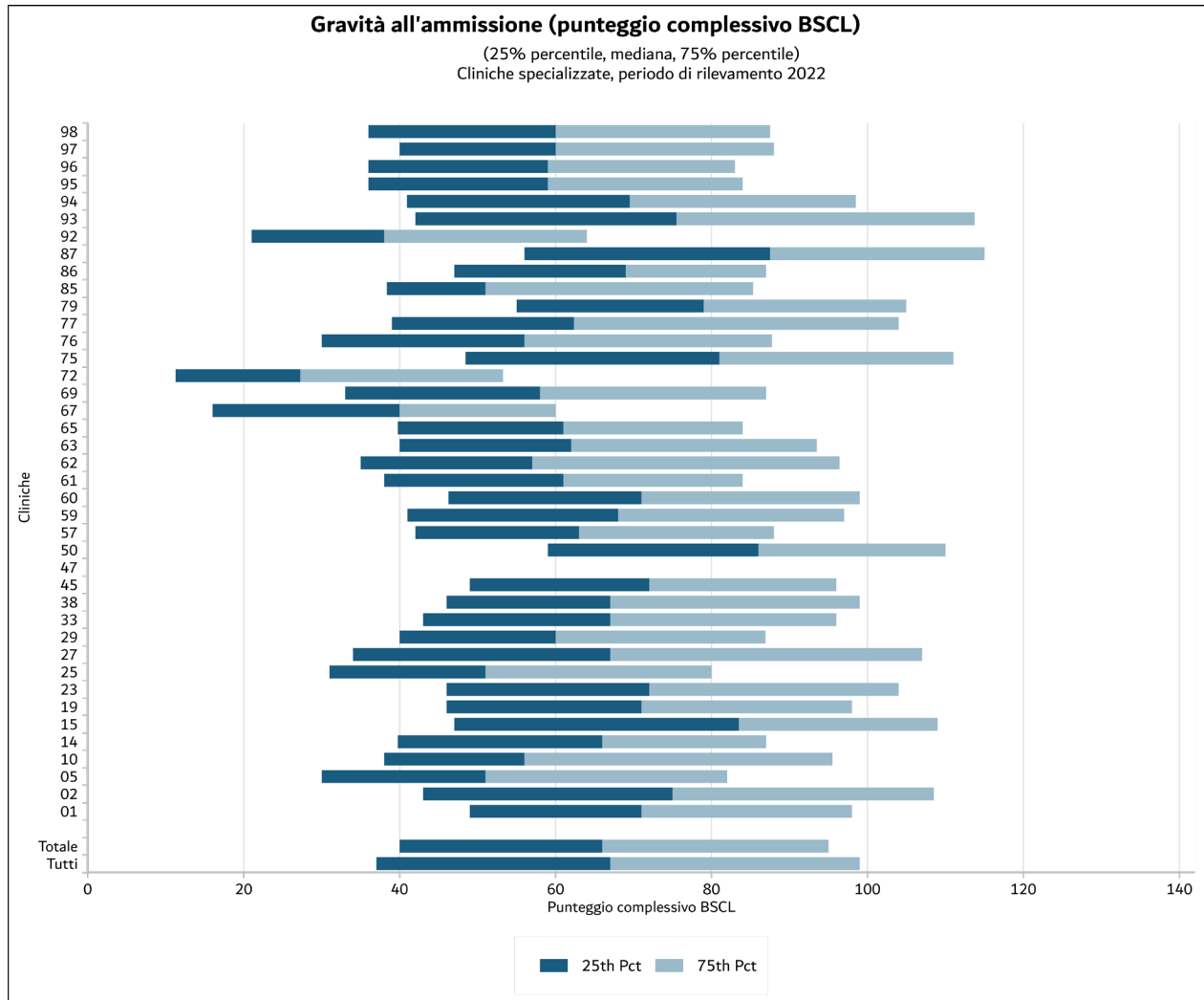


Figura 26: gravità all'ammissione (punteggio complessivo BSCL) nelle cliniche specializzate

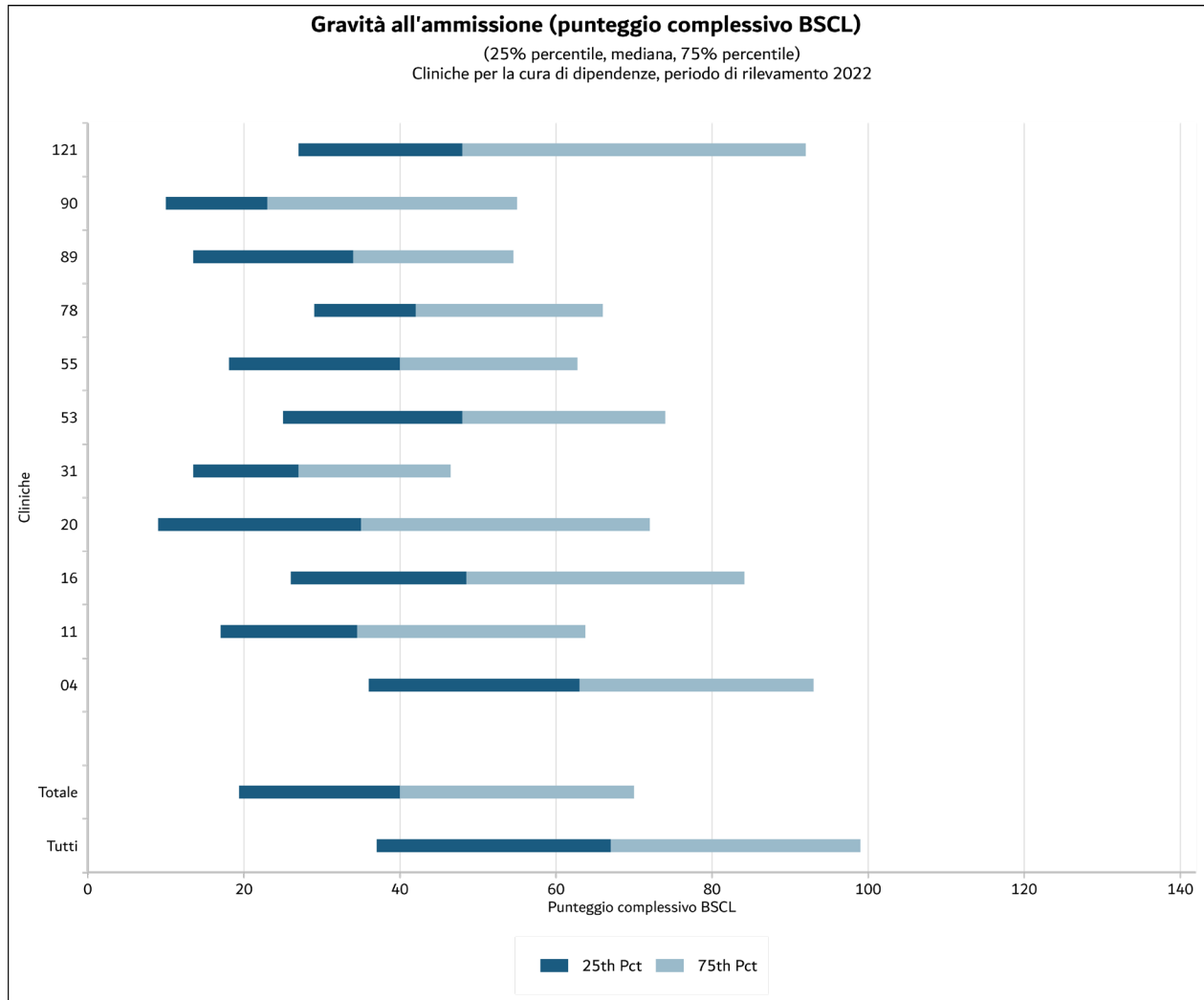


Figura 27: gravità all'ammissione (punteggio complessivo BSCL) nelle cliniche per la cura di dipendenze

	Clinica	Valore medio	+/- DS	Minimo	Percentile 25	Mediana	Percentile 75	Massimo	N valido	Mancante
Tutte le cliniche		70.3	41.5	0.0	37.0	67.0	99.0	212.0	42294	43449
Fornitori di prestazioni di base e della medicina acuta	Totale	72.0	42.6	0.0	38.0	69.0	102.0	212.0	29852	40533
	03	79.1	43.2	0.0	45.0	78.0	110.0	198.0	1819	2788
	06	70.4	41.7	0.0	35.0	70.0	100.0	192.3	393	332
	07	67.6	47.4	0.0	28.9	59.5	96.0	189.1	192	573
	08	74.6	45.1	0.0	39.5	73.0	105.0	212.0	489	2470
	12	74.4	36.6	1.0	47.0	71.0	100.0	208.0	982	198
	13	65.9	40.7	0.0	32.5	64.0	93.8	191.0	959	2058
	17	69.5	40.8	0.0	36.0	66.0	99.0	212.0	1219	336
	18	43.7	33.4	0.0	15.0	44.5	64.8	172.0	354	2
	21	73.1	43.1	0.0	37.7	68.6	105.0	212.0	798	1388
	22	74.3	43.1	0.0	40.1	71.0	106.0	212.0	1286	1271
	24	52.8	43.5	0.0	16.0	44.0	84.0	212.0	1033	804
	26	82.5	49.4	0.0	41.0	81.1	120.3	212.0	913	1891
	28	64.7	42.7	0.0	30.0	59.0	93.5	194.0	579	610
	30	61.0	40.9	0.0	28.0	57.0	88.0	212.0	766	1199
	32	70.3	48.8	0.0	26.0	66.0	109.0	194.0	485	942
	34	74.0	43.3	0.0	37.8	73.0	108.0	200.0	792	929
	35	70.4	45.4	0.0	34.0	66.0	102.9	212.0	913	1076
	36	78.7	45.3	0.0	42.5	76.0	111.0	212.0	439	416
	37	68.5	43.2	0.0	34.5	63.0	99.0	212.0	1015	1299
	39	70.5	41.6	0.0	37.0	67.0	100.0	212.0	1541	985
	40	76.5	35.8	0.0	50.0	75.0	102.0	187.0	1076	579
	42	76.0	45.0	0.0	38.0	73.5	110.0	191.0	654	357
	43	62.7	46.1	0.0	25.5	55.0	93.9	209.0	566	1482
	44	62.3	40.1	0.0	30.0	59.0	90.0	170.0	390	45
	46	65.2	42.1	0.0	33.0	60.4	95.0	212.0	413	1848
	48	74.1	42.6	0.0	43.0	75.0	103.0	193.0	93	819
	49	81.0	48.2	0.0	42.0	78.0	118.0	203.0	769	781
	51	63.6	39.2	0.0	34.0	58.0	92.2	192.0	820	653
	52	80.6	42.5	0.0	46.0	81.0	111.1	202.0	1312	3669
	54	78.1	39.2	0.0	48.0	75.0	106.0	195.0	517	886
	56	74.3	39.5	0.0	43.0	72.0	102.0	195.0	2000	1110
	58	75.6	37.6	0.0	47.0	74.0	101.0	201.0	1184	1161

Clinica	Valore medio	+/- DS	Minimo	Percentile 25	Mediana	Percentile 75	Massimo	N valido	Mancante	
66	58.9	37.7	0.0	28.8	49.0	84.4	160.0	180	284	
70	82.0	36.4	1.0	55.0	82.0	103.0	204.0	257	31	
71	72.9	42.4	0.0	41.0	71.5	100.0	212.0	358	493	
73	72.5	46.3	0.0	29.0	73.0	106.0	196.0	309	932	
74	64.8	44.5	2.0	25.4	59.0	95.0	169.0	85	842	
80	47.9	37.3	0.0	17.3	39.5	71.8	150.0	62	217	
81	92.3	34.3	13.0	67.2	93.5	116.0	179.0	280	279	
82	70.6	40.8	0.0	39.0	66.0	101.8	184.0	262	1506	
83	85.3	34.4	0.0	62.0	83.0	109.0	186.0	369	171	
88	83.4	50.6	0.0	42.2	77.9	109.0	212.0	36	68	
99	74.9	36.9	3.0	47.4	70.5	102.0	189.0	276	66	
108	-	-	-	-	-	-	-	0	393	
122	65.7	42.4	0.0	31.0	61.0	97.7	208.0	617	294	
Cliniche specializzate acuta	Totale	69.8	37.5	0.0	40.0	66.0	95.0	197.0	10388	2507
01	74.4	35.3	0.0	49.0	71.0	98.0	197.0	733	16	
02	78.0	42.3	3.0	43.0	75.0	108.5	196.0	627	89	
05	58.3	37.7	0.0	30.0	51.0	82.0	156.0	329	17	
10	67.8	38.7	0.0	38.0	56.0	95.5	182.0	59	6	
14	66.6	34.5	2.0	39.8	66.0	87.0	163.0	124	4	
15	80.9	41.2	1.0	47.0	83.5	109.0	177.0	140	70	
19	73.3	36.3	2.0	46.0	71.0	98.0	185.0	382	32	
23	76.2	38.9	0.0	46.0	72.0	104.0	188.0	373	123	
25	57.9	34.5	2.0	31.0	51.0	80.0	176.0	221	48	
27	70.2	42.4	3.0	34.0	67.0	107.0	157.0	101	45	
29	65.6	33.5	4.0	40.0	60.0	86.9	171.0	386	17	
33	71.4	37.6	0.0	43.0	67.0	96.0	192.0	285	114	
38	72.5	35.7	0.0	46.0	67.0	99.0	178.0	241	61	
45	74.7	31.8	10.0	49.0	72.0	96.0	173.0	180	34	
47	-	-	-	-	-	-	-	0	124	
50	86.1	37.9	0.0	59.0	86.0	110.0	188.2	443	93	
57	67.1	33.9	1.0	42.0	63.0	88.0	186.5	419	74	
59	70.4	37.8	0.0	41.0	68.0	97.0	178.0	215	185	
60	73.9	34.7	4.0	46.2	71.0	99.0	170.0	266	61	
61	63.8	32.1	4.0	38.0	61.0	84.0	159.0	553	8	
62	67.0	37.6	12.0	35.0	57.0	96.4	158.0	59	5	
63	67.2	36.4	0.0	40.0	62.0	93.5	195.0	451	90	

Clinica	Valore medio	+/- DS	Minimo	Percentile 25	Mediana	Percentile 75	Massimo	N valido	Mancante	
65	63.2	32.0	3.0	39.8	61.0	84.0	157.0	156	68	
67	43.1	26.8	8.0	16.0	40.0	60.0	97.0	25	0	
69	62.7	36.7	0.0	33.0	58.0	87.0	183.0	827	48	
72	37.0	32.4	0.0	11.2	27.2	53.3	135.6	44	88	
75	82.0	40.6	7.0	48.4	81.0	111.0	187.0	284	67	
76	62.4	39.9	0.0	30.0	56.0	87.8	185.0	554	230	
77	71.9	45.1	0.0	39.0	62.4	104.0	177.0	81	45	
79	81.0	35.2	6.0	55.0	79.0	105.0	168.0	225	199	
85	60.4	41.7	0.0	38.3	51.0	85.3	129.0	11	26	
86	70.2	30.3	8.0	47.0	69.0	87.0	157.0	234	2	
87	85.7	39.5	10.0	56.0	87.5	115.0	177.0	86	140	
92	45.2	32.1	1.0	21.0	38.0	64.0	146.0	41	76	
93	78.0	43.5	0.0	42.0	75.5	113.8	196.0	154	38	
94	72.3	38.6	2.0	40.9	69.5	98.5	168.2	96	70	
95	63.6	38.1	6.0	36.0	59.0	84.0	168.0	149	55	
96	62.3	34.2	3.0	36.0	59.0	83.0	172.0	189	9	
97	65.8	35.2	3.0	40.0	60.0	88.0	178.0	374	15	
98	65.9	36.3	0.0	36.0	60.0	87.5	162.0	271	15	
Cliniche per la cura di dipendenze	Totale	48.3	36.9	0.0	19.4	40.0	70.0	188.0	2054	409
04	67.7	40.4	5.0	36.0	63.0	93.0	155.9	61	40	
11	43.4	34.6	0.0	17.0	34.5	63.8	188.0	450	33	
16	57.7	39.2	0.0	26.0	48.5	84.1	172.2	334	14	
20	46.0	41.5	0.0	9.0	35.0	72.0	177.0	191	0	
31	36.1	30.6	0.0	13.5	27.0	46.5	134.0	95	6	
53	52.5	35.3	0.0	25.0	48.0	74.0	153.0	153	37	
55	45.3	33.8	0.0	18.1	40.0	62.8	181.0	478	210	
78	49.5	33.3	0.0	29.0	42.0	66.0	149.5	81	57	
89	40.1	32.5	0.0	13.5	34.0	54.5	141.0	67	2	
90	34.6	31.1	2.0	10.0	23.0	55.0	127.0	33	8	
121	60.0	41.6	1.0	27.0	48.0	92.0	174.0	111	2	

Tabella 9: gravità all'ammissione (punteggio complessivo BSCL) nelle cliniche

1.8 Ricovero a scopo di assistenza

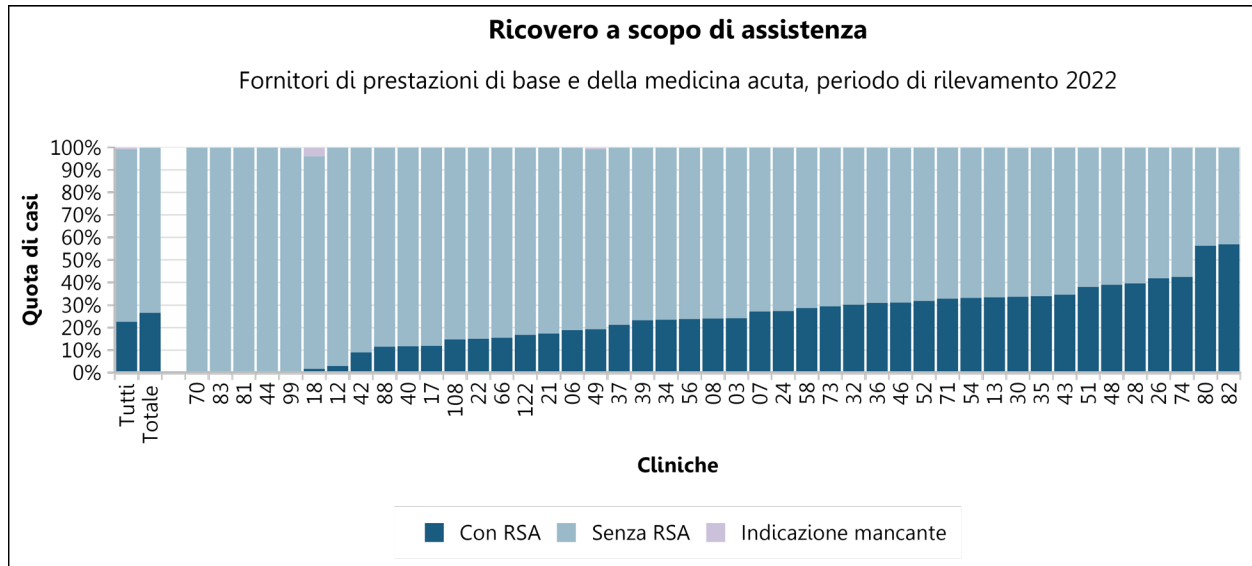


Figura 28: ricovero a scopo di assistenza nei fornitori di prestazioni di base e della medicina acuta

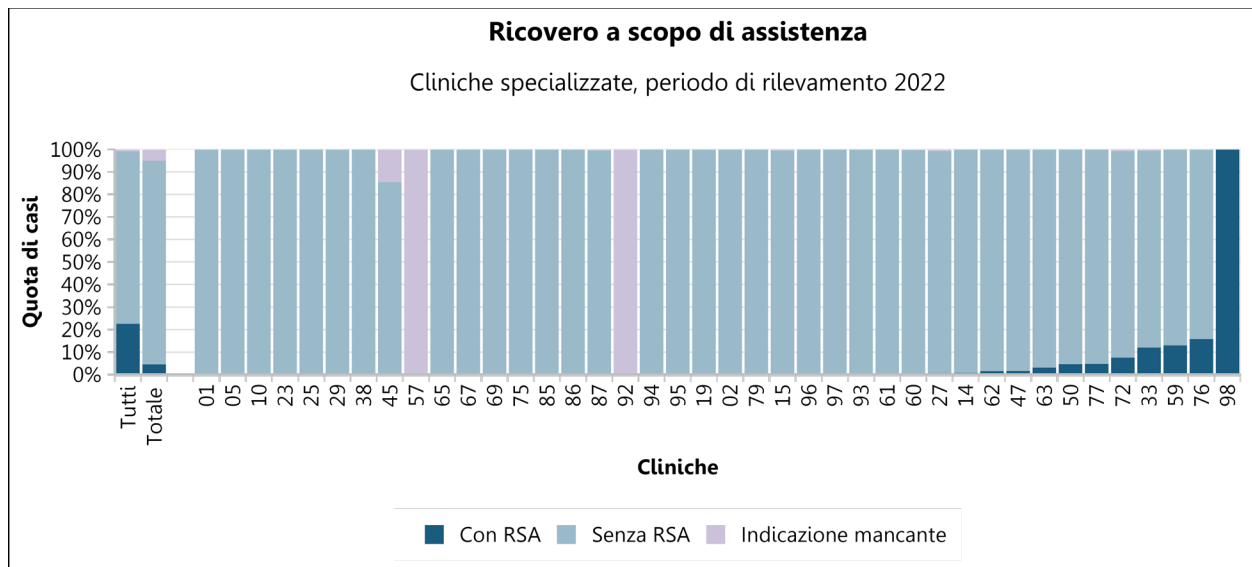


Figura 29: ricovero a scopo di assistenza nelle cliniche specializzate

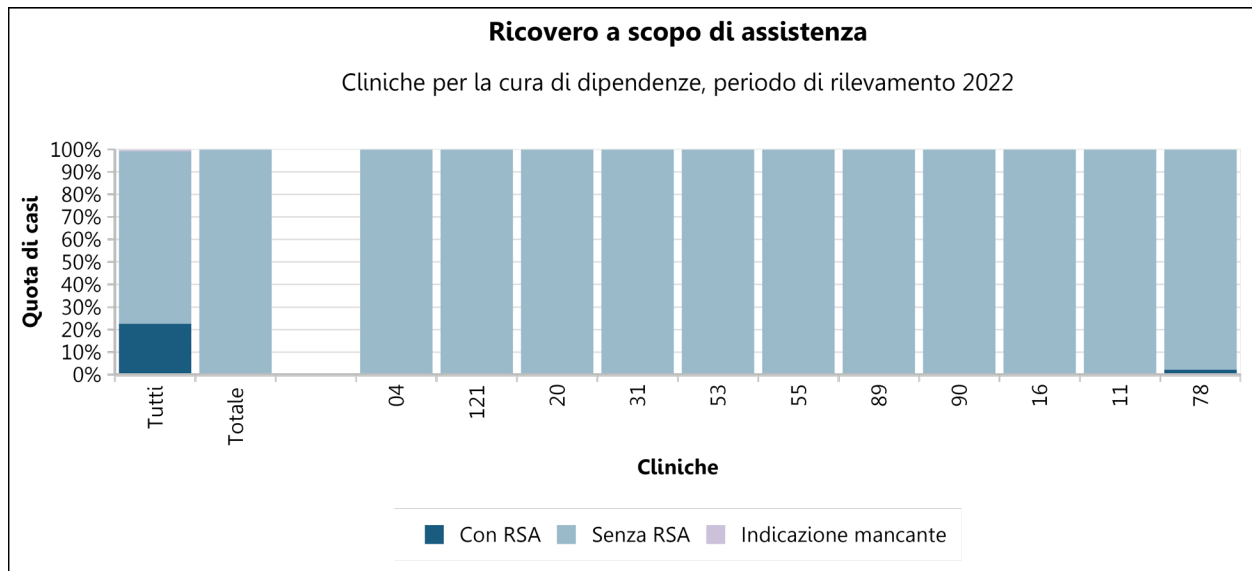


Figura 30: ricovero a scopo di assistenza nelle cliniche per la cura di dipendenze

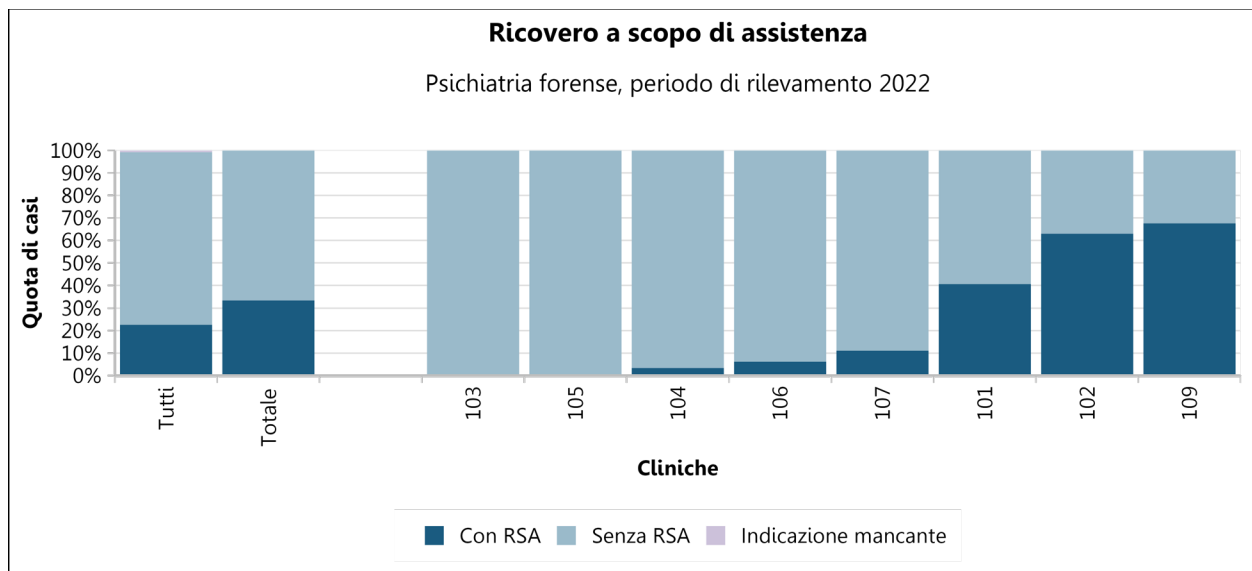


Figura 31: ricovero a scopo di assistenza nelle cliniche di psichiatria forense

	Clinica	Senza RSA		Con RSA		Indicazione mancante	
Tutte le cliniche		66266	76.6%	19549	22.6%	682	0.8%
Fornitori di prestazioni di base e della medicina acuta	Totale	51648	73.4%	18703	26.6%	34	0.0%
	03	3492	75.8%	1115	24.2%	0	0.0%
	06	588	81.1%	137	18.9%	0	0.0%
	07	557	72.8%	208	27.2%	0	0.0%
	08	2247	75.9%	712	24.1%	0	0.0%
	12	1145	97.0%	35	3.0%	0	0.0%
	13	2011	66.7%	1006	33.3%	0	0.0%
	17	1370	88.1%	185	11.9%	0	0.0%
	18	336	94.4%	6	1.7%	14	3.9%
	21	1806	82.6%	380	17.4%	0	0.0%
	22	2172	84.9%	385	15.1%	0	0.0%
	24	1334	72.6%	503	27.4%	0	0.0%
	26	1632	58.2%	1172	41.8%	0	0.0%
	28	719	60.5%	470	39.5%	0	0.0%
	30	1301	66.2%	660	33.6%	4	0.2%
	32	996	69.8%	431	30.2%	0	0.0%
	34	1316	76.5%	405	23.5%	0	0.0%
	35	1316	66.2%	673	33.8%	0	0.0%
	36	590	69.0%	265	31.0%	0	0.0%
	37	1822	78.7%	492	21.3%	0	0.0%
	39	1938	76.7%	588	23.3%	0	0.0%
	40	1461	88.3%	194	11.7%	0	0.0%
	42	920	91.0%	91	9.0%	0	0.0%
	43	1341	65.5%	707	34.5%	0	0.0%
	44	434	99.8%	1	0.2%	0	0.0%
	46	1555	68.8%	704	31.1%	2	0.1%
	48	557	61.1%	355	38.9%	0	0.0%
	49	1239	79.9%	299	19.3%	12	0.8%
	51	914	62.1%	559	37.9%	0	0.0%
	52	3394	68.1%	1587	31.9%	0	0.0%
	54	938	66.9%	465	33.1%	0	0.0%
	56	2368	76.1%	741	23.8%	1	0.0%
	58	1672	71.3%	673	28.7%	0	0.0%
	66	392	84.5%	72	15.5%	0	0.0%
	70	288	100%	0	0.0%	0	0.0%
	71	571	67.1%	280	32.9%	0	0.0%

	Clinica		Senza RSA		Con RSA		Indicazione mancante
	73	875	70.5%	366	29.5%	0	0.0%
	74	534	57.6%	393	42.4%	0	0.0%
	80	122	43.7%	157	56.3%	0	0.0%
	81	558	99.8%	1	0.2%	0	0.0%
	82	762	43.1%	1006	56.9%	0	0.0%
	83	540	100%	0	0.0%	0	0.0%
	88	92	88.5%	12	11.5%	0	0.0%
	99	340	99.4%	1	0.3%	1	0.3%
	108	335	85.2%	58	14.8%	0	0.0%
	122	758	83.2%	153	16.8%	0	0.0%
Cliniche specializzate	Totale	11658	90.4%	589	4.6%	648	5.0%
	01	749	100%	0	0.0%	0	0.0%
	02	713	99.6%	3	0.4%	0	0.0%
	05	346	100%	0	0.0%	0	0.0%
	10	65	100%	0	0.0%	0	0.0%
	14	127	99.2%	1	0.8%	0	0.0%
	15	208	99.0%	1	0.5%	1	0.5%
	19	413	99.8%	1	0.2%	0	0.0%
	23	496	100%	0	0.0%	0	0.0%
	25	269	100%	0	0.0%	0	0.0%
	27	144	98.6%	1	0.7%	1	0.7%
	29	403	100%	0	0.0%	0	0.0%
	33	349	87.5%	48	12.0%	2	0.5%
	38	302	100%	0	0.0%	0	0.0%
	45	183	85.5%	0	0.0%	31	14.5%
	47	122	98.4%	2	1.6%	0	0.0%
	50	511	95.3%	25	4.7%	0	0.0%
	57	0	0.0%	0	0.0%	493	100%
	59	348	87.0%	52	13.0%	0	0.0%
	60	324	99.1%	2	0.6%	1	0.3%
	61	558	99.5%	3	0.5%	0	0.0%
	62	63	98.4%	1	1.6%	0	0.0%
	63	524	96.9%	17	3.1%	0	0.0%
	65	224	100%	0	0.0%	0	0.0%
	67	25	100%	0	0.0%	0	0.0%
	69	875	100%	0	0.0%	0	0.0%
	72	121	91.7%	10	7.6%	1	0.8%
	75	351	100%	0	0.0%	0	0.0%
	76	660	84.2%	124	15.8%	0	0.0%

	Clinica	Senza RSA		Con RSA		Indicazione mancante		
	77	120	95.2%	6	4.8%	0	0.0%	
	79	422	99.5%	2	0.5%	0	0.0%	
	85	37	100%	0	0.0%	0	0.0%	
	86	236	100%	0	0.0%	0	0.0%	
	87	225	99.6%	0	0.0%	1	0.4%	
	92	0	0.0%	0	0.0%	117	100%	
	93	191	99.5%	1	0.5%	0	0.0%	
	94	166	100%	0	0.0%	0	0.0%	
	95	204	100%	0	0.0%	0	0.0%	
	96	197	99.5%	1	0.5%	0	0.0%	
	97	387	99.5%	2	0.5%	0	0.0%	
	98	0	0.0%	286	100%	0	0.0%	
<hr/>								
Cliniche per la cura di dipendenze	Totale	2457	99.8%	6	0.2%	0	0.0%	
	04	101	100%	0	0.0%	0	0.0%	
	11	481	99.6%	2	0.4%	0	0.0%	
	16	347	99.7%	1	0.3%	0	0.0%	
	20	191	100%	0	0.0%	0	0.0%	
	31	101	100%	0	0.0%	0	0.0%	
	53	190	100%	0	0.0%	0	0.0%	
	55	688	100%	0	0.0%	0	0.0%	
	78	135	97.8%	3	2.2%	0	0.0%	
	89	69	100%	0	0.0%	0	0.0%	
	90	41	100%	0	0.0%	0	0.0%	
	121	113	100%	0	0.0%	0	0.0%	
	<hr/>							
	Fornitori di psichiatria forense	Totale	503	66.7%	251	33.3%	0	0.0%
101		44	59.5%	30	40.5%	0	0.0%	
102		103	37.1%	175	62.9%	0	0.0%	
103		25	100%	0	0.0%	0	0.0%	
104		57	96.6%	2	3.4%	0	0.0%	
105		60	100%	0	0.0%	0	0.0%	
106		106	93.8%	7	6.2%	0	0.0%	
107		96	88.9%	12	11.1%	0	0.0%	
109		12	32.4%	25	67.6%	0	0.0%	

Tabella 10: ricovero a scopo di assistenza nelle cliniche

1.9 Campo di attività

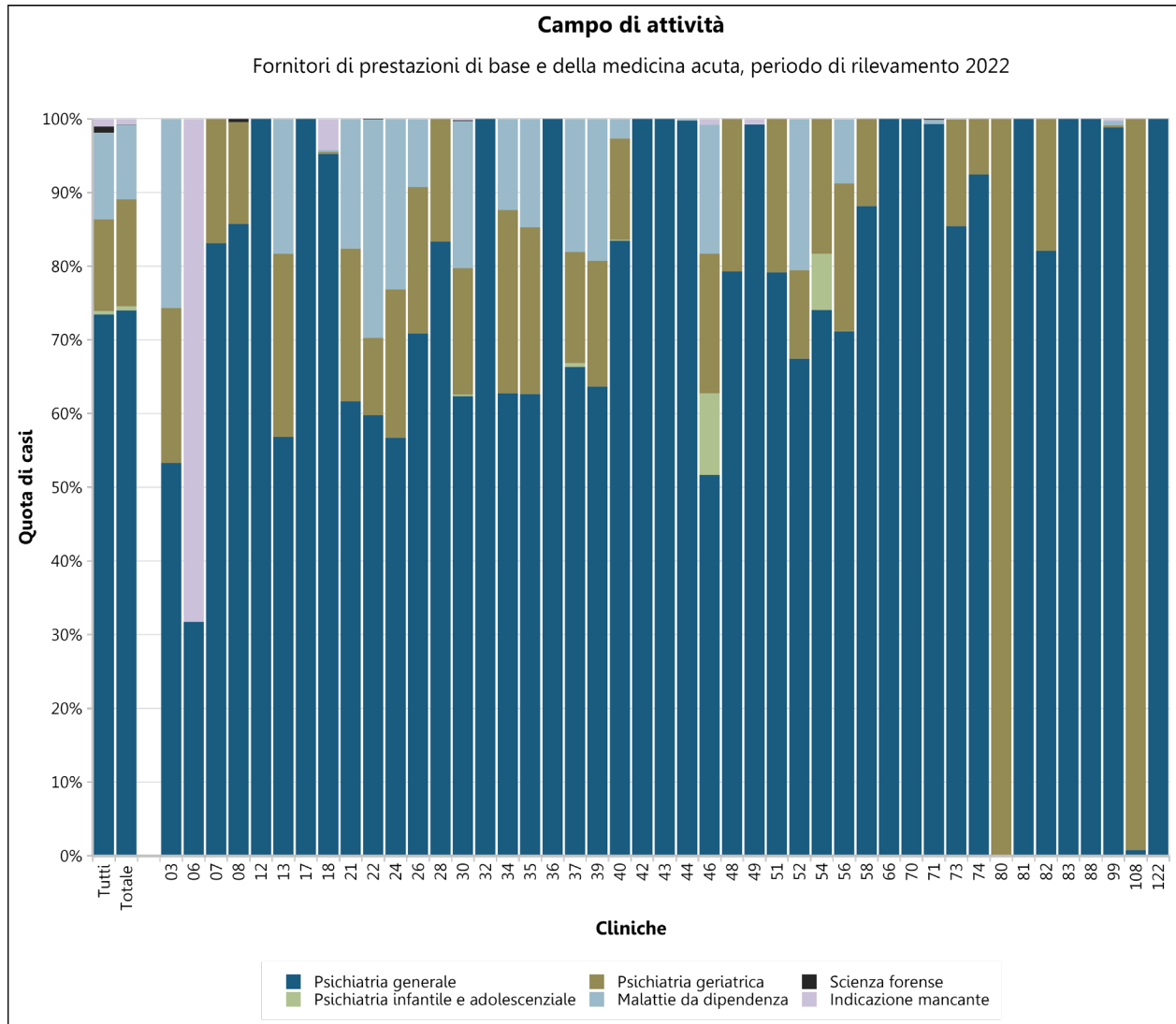


Figura 32: distribuzione dei casi per campo di attività nei fornitori di prestazioni di base e della medicina acuta

Mancano le indicazioni per lo 0.79% dei casi conclusi.

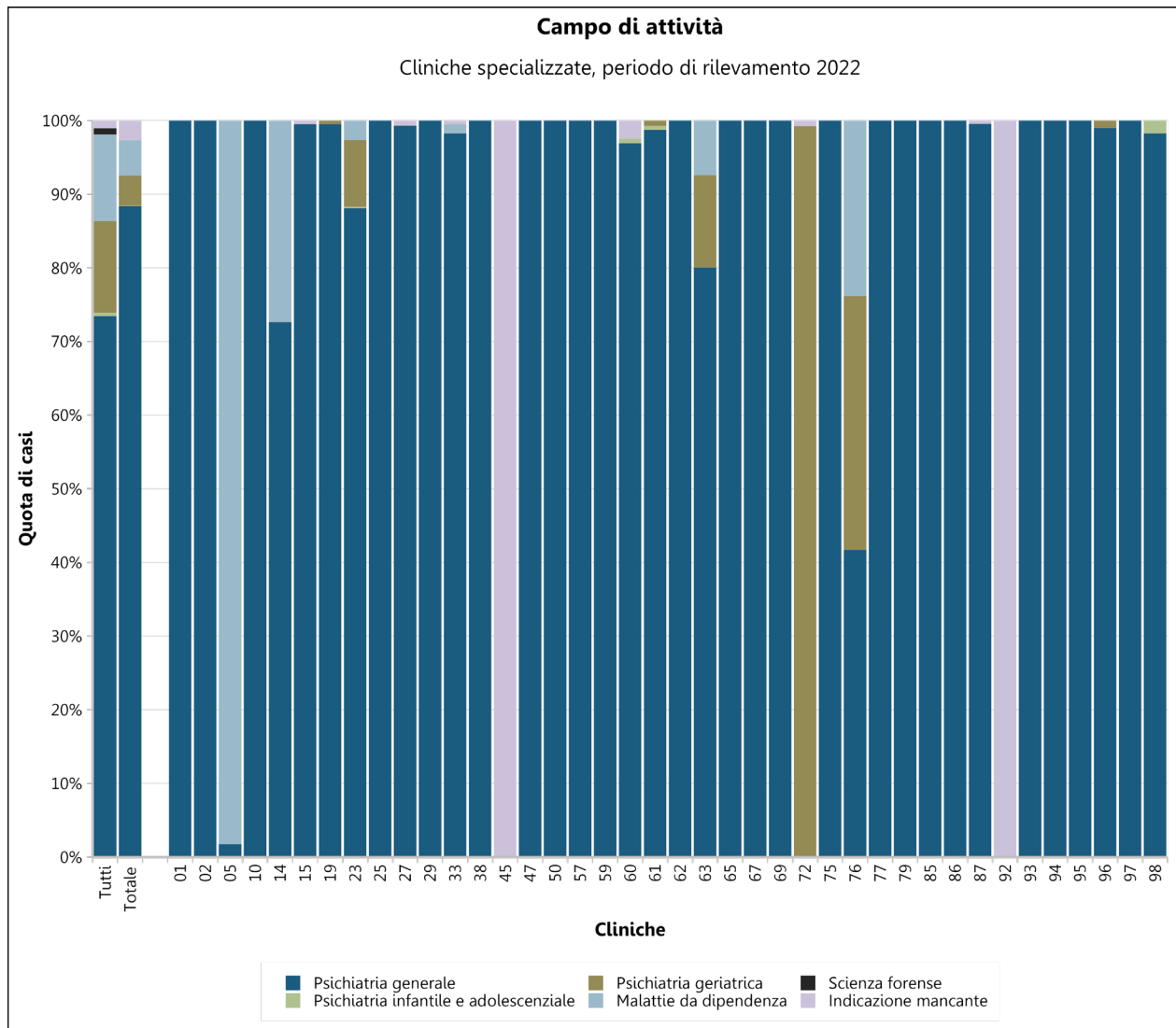


Figura 33: distribuzione dei casi per campo di attività nelle cliniche specializzate

Mancano le indicazioni per il 2.75% dei casi conclusi.

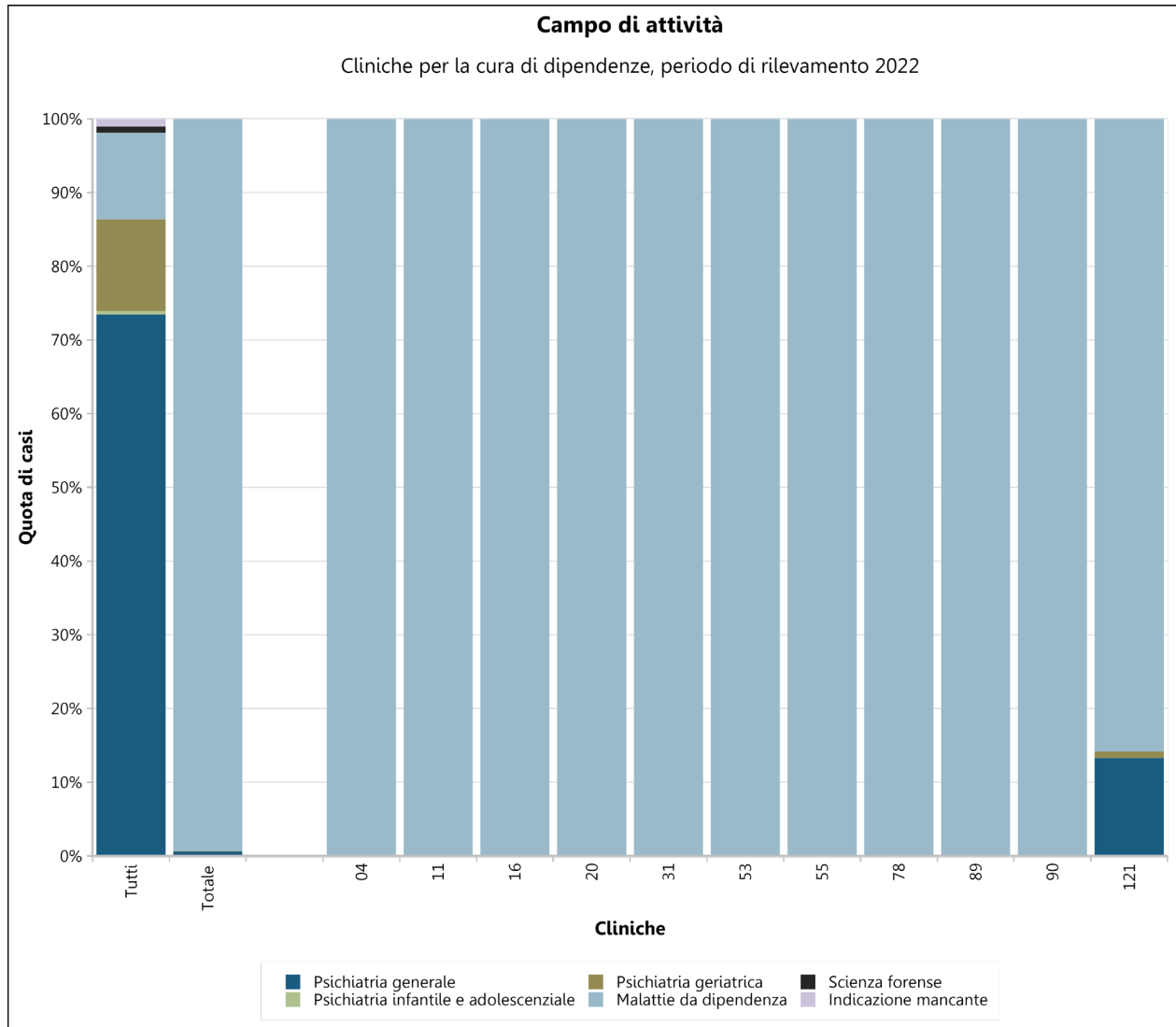


Figura 34: distribuzione dei casi per campo di attività nelle cliniche per la cura di dipendenze

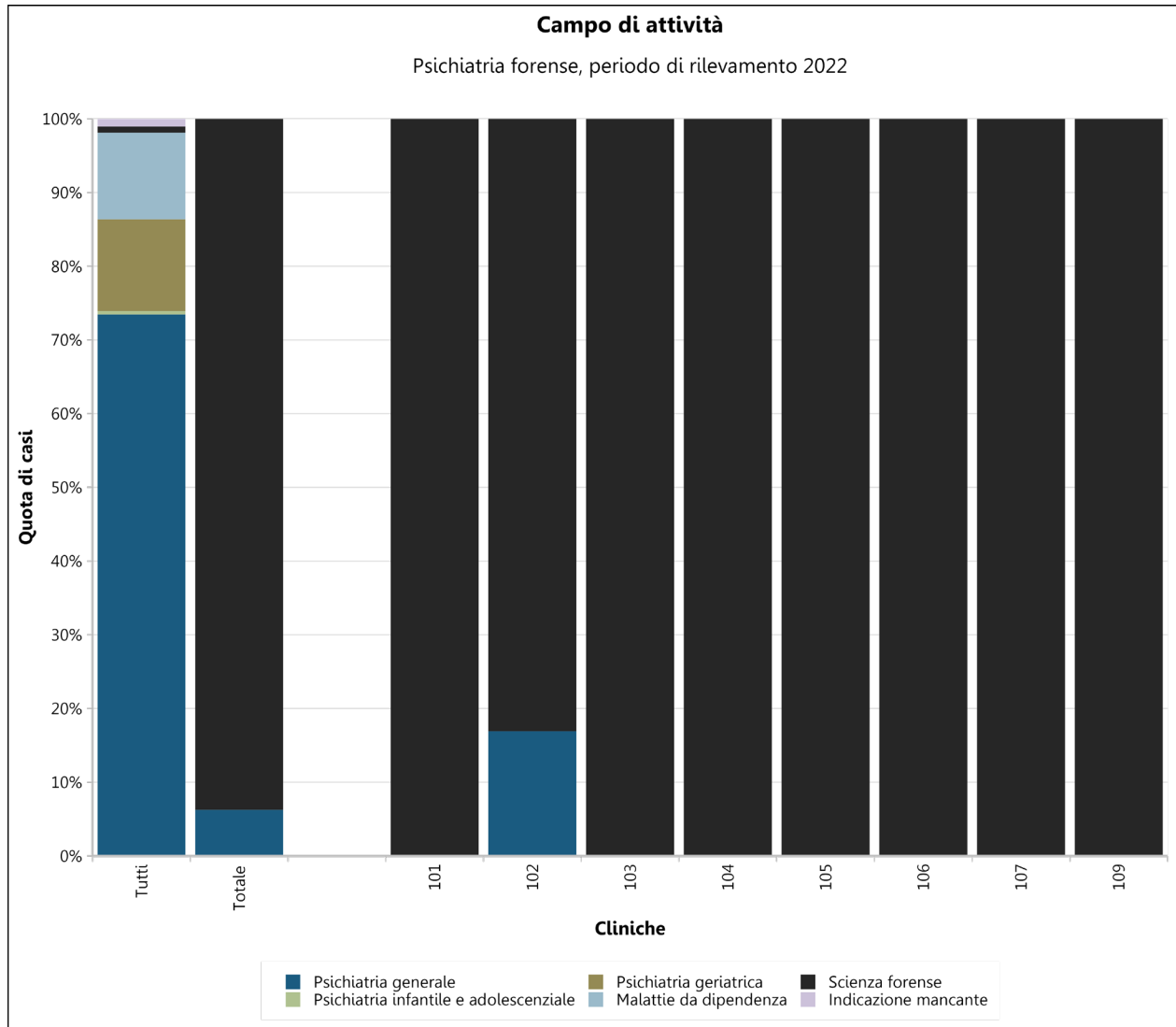


Figura 35: distribuzione dei casi per campo di attività nelle cliniche di psichiatria forense

	Clinica	Psichiatria generale	Psichiatria infantile e adolescenziale	Psichiatria geriatrica	Dipendenze	Scienza forense	Indicazione mancante
Tutte le cliniche		73.5%	0.5%	12.4%	11.8%	0.8%	1.0%
Fornitori di prestazioni di base e della medicina acuta	Totale	74.0%	0.5%	14.6%	10.1%	0.0%	0.8%
	03	53.3%	0.0%	21.0%	25.7%	0.0%	0.0%
	06	31.7%	0.0%	0.0%	0.0%	0.0%	68.3%
	07	83.1%	0.0%	16.9%	0.0%	0.0%	0.0%
	08	85.7%	0.0%	13.8%	0.0%	0.4%	0.0%
	12	100%	0.0%	0.0%	0.0%	0.0%	0.0%
	13	56.8%	0.0%	24.8%	18.3%	0.0%	0.0%
	17	100%	0.0%	0.0%	0.0%	0.0%	0.0%
	18	95.2%	0.0%	0.3%	0.3%	0.0%	4.2%
	21	61.7%	0.0%	20.7%	17.6%	0.0%	0.0%
	22	59.8%	0.0%	10.5%	29.6%	0.1%	0.0%
	24	56.7%	0.0%	20.1%	23.1%	0.0%	0.0%
	26	70.9%	0.0%	19.9%	9.2%	0.0%	0.0%
	28	83.3%	0.0%	16.7%	0.0%	0.0%	0.0%
	30	62.3%	0.3%	17.2%	19.9%	0.1%	0.2%
	32	100%	0.0%	0.0%	0.0%	0.0%	0.0%
	34	62.8%	0.0%	24.9%	12.4%	0.0%	0.0%
	35	62.6%	0.0%	22.6%	14.7%	0.0%	0.0%
	36	100%	0.0%	0.0%	0.0%	0.0%	0.0%
	37	66.3%	0.5%	15.1%	18.1%	0.0%	0.0%
	39	63.7%	0.0%	17.1%	19.3%	0.0%	0.0%
	40	83.4%	0.1%	13.8%	2.7%	0.0%	0.0%
	42	100%	0.0%	0.0%	0.0%	0.0%	0.0%
	43	100%	0.0%	0.0%	0.0%	0.0%	0.0%
	44	99.8%	0.0%	0.0%	0.2%	0.0%	0.0%
	46	51.7%	11.1%	18.9%	17.5%	0.0%	0.8%
	48	79.3%	0.0%	20.7%	0.0%	0.0%	0.0%
	49	99.2%	0.0%	0.0%	0.0%	0.0%	0.8%
	51	79.2%	0.0%	20.8%	0.0%	0.0%	0.0%
	52	67.4%	0.0%	12.0%	20.5%	0.0%	0.0%
	54	74.1%	7.6%	18.3%	0.0%	0.0%	0.0%

Clinica	Psichiatria generale	Psichiatria infantile e adolescenziale	Psichiatria geriatrica	Dipendenze	Scienza forense	Indicazione mancante	
56	71.2%	0.1%	20.0%	8.7%	0.0%	0.1%	
58	88.1%	0.0%	11.9%	0.0%	0.0%	0.0%	
66	100%	0.0%	0.0%	0.0%	0.0%	0.0%	
70	100%	0.0%	0.0%	0.0%	0.0%	0.0%	
71	99.3%	0.0%	0.0%	0.6%	0.1%	0.0%	
73	85.4%	0.0%	14.5%	0.1%	0.0%	0.0%	
74	92.4%	0.0%	7.6%	0.0%	0.0%	0.0%	
80	0.0%	0.0%	100%	0.0%	0.0%	0.0%	
81	100%	0.0%	0.0%	0.0%	0.0%	0.0%	
82	82.1%	0.0%	17.9%	0.0%	0.0%	0.0%	
83	100%	0.0%	0.0%	0.0%	0.0%	0.0%	
88	100%	0.0%	0.0%	0.0%	0.0%	0.0%	
99	98.8%	0.0%	0.3%	0.6%	0.0%	0.3%	
108	0.8%	0.0%	99.2%	0.0%	0.0%	0.0%	
122	100%	0.0%	0.0%	0.0%	0.0%	0.0%	
Cliniche specializzate acuta	Totale	88.4%	0.1%	4.0%	4.8%	0.0%	2.7%
01	100%	0.0%	0.0%	0.0%	0.0%	0.0%	
02	100%	0.0%	0.0%	0.0%	0.0%	0.0%	
05	1.7%	0.0%	0.0%	98.3%	0.0%	0.0%	
10	100%	0.0%	0.0%	0.0%	0.0%	0.0%	
14	72.7%	0.0%	0.0%	27.3%	0.0%	0.0%	
15	99.5%	0.0%	0.0%	0.0%	0.0%	0.5%	
19	99.5%	0.0%	0.5%	0.0%	0.0%	0.0%	
23	88.1%	0.2%	9.1%	2.6%	0.0%	0.0%	
25	100%	0.0%	0.0%	0.0%	0.0%	0.0%	
27	99.3%	0.0%	0.0%	0.0%	0.0%	0.7%	
29	100%	0.0%	0.0%	0.0%	0.0%	0.0%	
33	98.2%	0.0%	0.0%	1.3%	0.0%	0.5%	
38	100%	0.0%	0.0%	0.0%	0.0%	0.0%	
45	0.0%	0.0%	0.0%	0.0%	0.0%	100%	
47	100%	0.0%	0.0%	0.0%	0.0%	0.0%	
50	100%	0.0%	0.0%	0.0%	0.0%	0.0%	
57	100%	0.0%	0.0%	0.0%	0.0%	0.0%	
59	100%	0.0%	0.0%	0.0%	0.0%	0.0%	

Clinica	Psichiatria generale	Psichiatria infantile e adolescenziale	Psichiatria geriatrica	Dipendenze	Scienza forense	Indicazione mancante
60	96.9%	0.6%	0.0%	0.0%	0.0%	2.4%
61	98.8%	0.5%	0.7%	0.0%	0.0%	0.0%
62	100%	0.0%	0.0%	0.0%	0.0%	0.0%
63	80.0%	0.0%	12.6%	7.4%	0.0%	0.0%
65	100%	0.0%	0.0%	0.0%	0.0%	0.0%
67	100%	0.0%	0.0%	0.0%	0.0%	0.0%
69	100%	0.0%	0.0%	0.0%	0.0%	0.0%
72	0.0%	0.0%	99.2%	0.0%	0.0%	0.8%
75	100%	0.0%	0.0%	0.0%	0.0%	0.0%
76	41.7%	0.0%	34.4%	23.9%	0.0%	0.0%
77	100%	0.0%	0.0%	0.0%	0.0%	0.0%
79	100%	0.0%	0.0%	0.0%	0.0%	0.0%
85	100%	0.0%	0.0%	0.0%	0.0%	0.0%
86	100%	0.0%	0.0%	0.0%	0.0%	0.0%
87	99.6%	0.0%	0.0%	0.0%	0.0%	0.4%
92	0.0%	0.0%	0.0%	0.0%	0.0%	100%
93	100%	0.0%	0.0%	0.0%	0.0%	0.0%
94	100%	0.0%	0.0%	0.0%	0.0%	0.0%
95	100%	0.0%	0.0%	0.0%	0.0%	0.0%
96	99.0%	0.0%	1.0%	0.0%	0.0%	0.0%
97	100%	0.0%	0.0%	0.0%	0.0%	0.0%
98	98.3%	1.7%	0.0%	0.0%	0.0%	0.0%
Cliniche per la cura di dipendenze	Totale	0.6%	0.0%	0.0%	99.4%	0.0%
04	0.0%	0.0%	0.0%	100%	0.0%	0.0%
11	0.0%	0.0%	0.0%	100%	0.0%	0.0%
16	0.0%	0.0%	0.0%	100%	0.0%	0.0%
20	0.0%	0.0%	0.0%	100%	0.0%	0.0%
31	0.0%	0.0%	0.0%	100%	0.0%	0.0%
53	0.0%	0.0%	0.0%	100%	0.0%	0.0%
55	0.0%	0.0%	0.0%	100%	0.0%	0.0%
78	0.0%	0.0%	0.0%	100%	0.0%	0.0%
89	0.0%	0.0%	0.0%	100%	0.0%	0.0%
90	0.0%	0.0%	0.0%	100%	0.0%	0.0%

	Clinica	Psichiatria generale	Psichiatria infantile e adolescenziale	Psichiatria geriatrica	Dipendenze	Scienza forense	Indicazione mancante
	121	13.3%	0.0%	0.9%	85.8%	0.0%	0.0%
Fornitori di psichiatria forense	Totale	6.2%	0.0%	0.0%	0.0%	93.8%	0.0%
	101	0.0%	0.0%	0.0%	0.0%	100%	0.0%
	102	16.9%	0.0%	0.0%	0.0%	83.1%	0.0%
	103	0.0%	0.0%	0.0%	0.0%	100%	0.0%
	104	0.0%	0.0%	0.0%	0.0%	100%	0.0%
	105	0.0%	0.0%	0.0%	0.0%	100%	0.0%
	106	0.0%	0.0%	0.0%	0.0%	100%	0.0%
	107	0.0%	0.0%	0.0%	0.0%	100%	0.0%
	109	0.0%	0.0%	0.0%	0.0%	100%	0.0%

Tabella 11: campi di attività nelle cliniche

1.10 Nazionalità

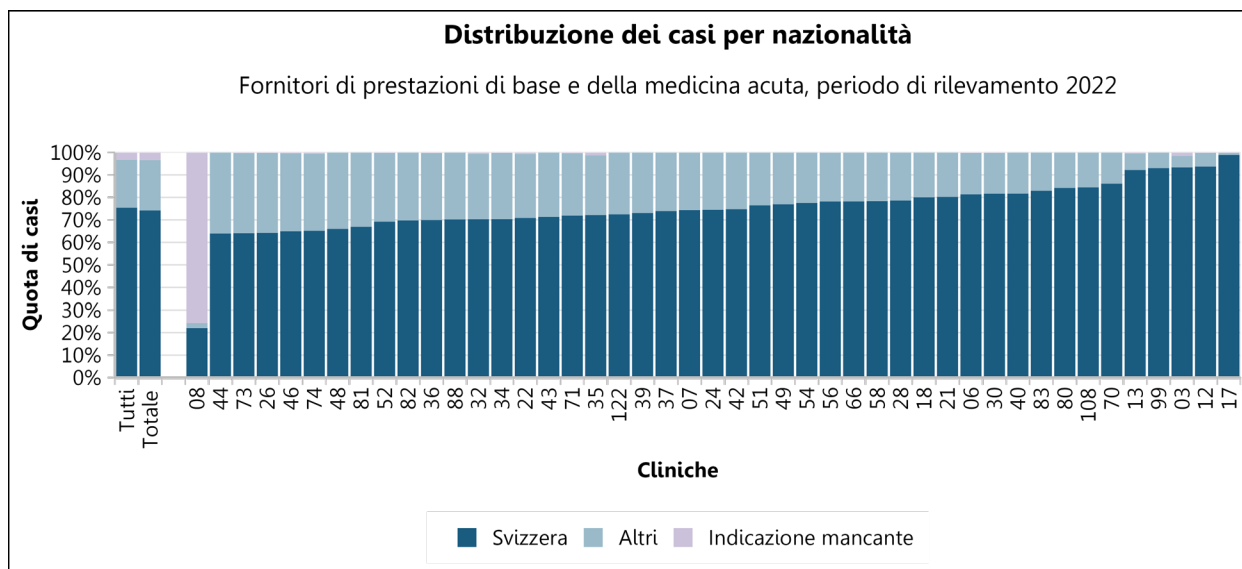


Figura 36: distribuzione dei casi per nazionalità nei fornitori di prestazioni di base e della medicina acuta

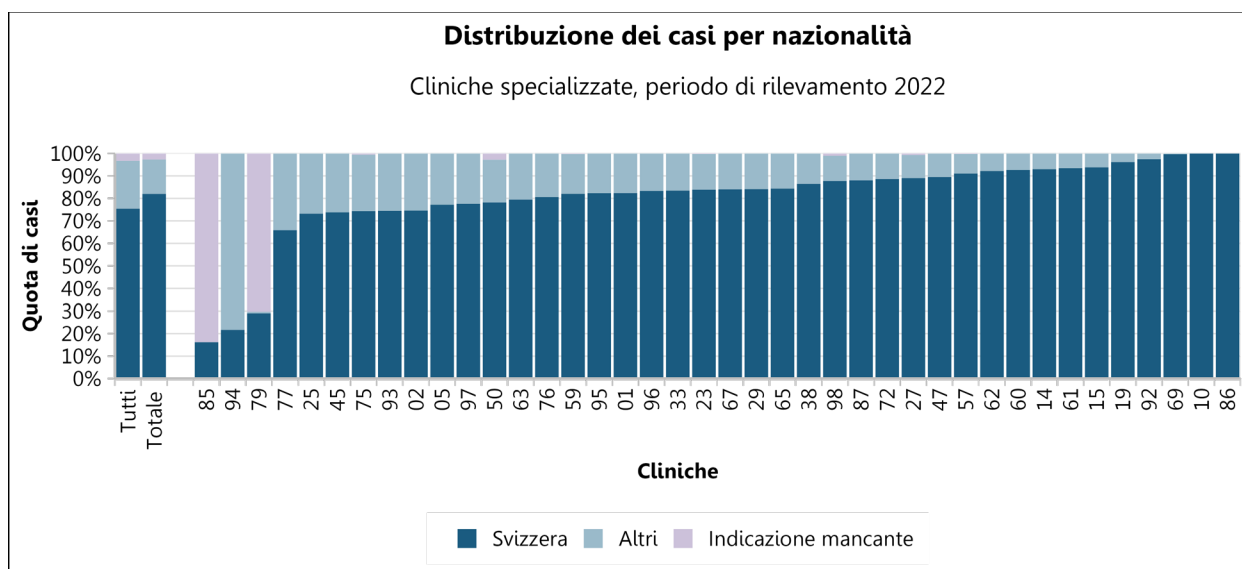


Figura 37: distribuzione dei casi per nazionalità nelle cliniche specializzate

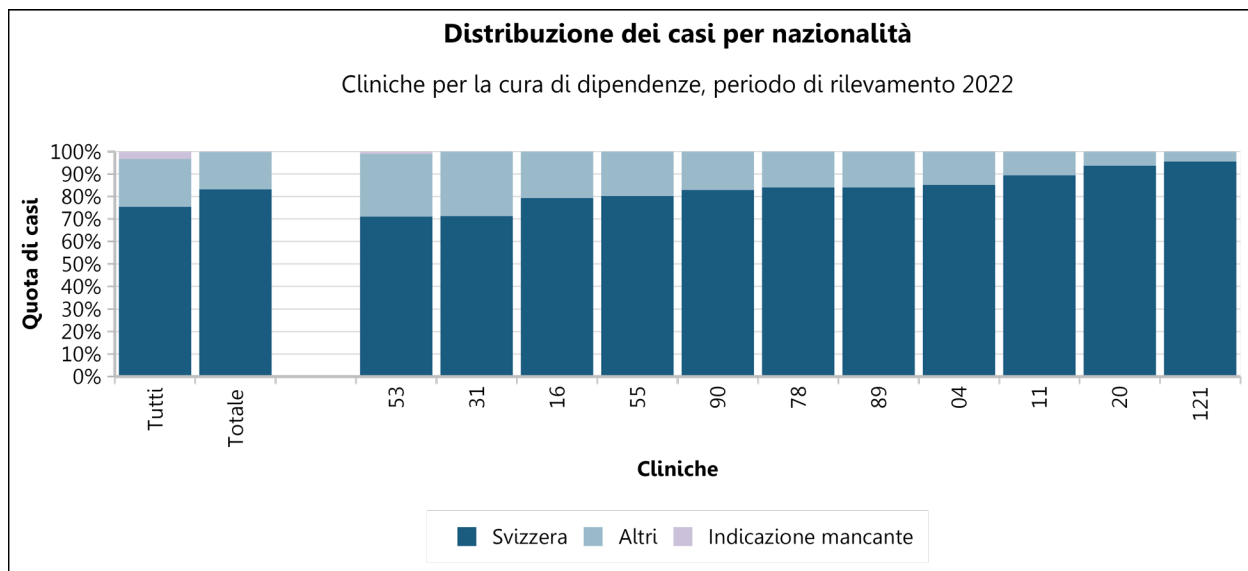


Figura 38: Distribuzione dei casi per nazionalità nelle cliniche per la cura di dipendenze

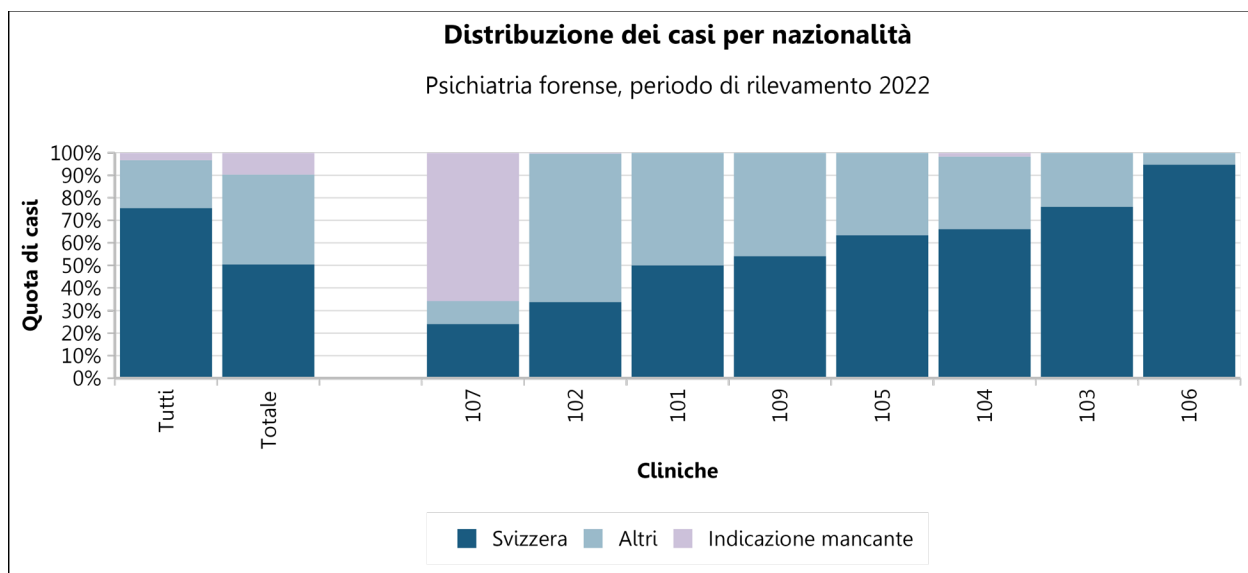


Figura 39: distribuzione dei casi per nazionalità nelle cliniche di psichiatria forense

	Clinica		Svizzera		Altro		Indicazione mancante
Tutte le cliniche		65239	75.4%	18415	21.3%	2843	3.3%
Fornitori di prestazioni di base e della medicina acuta	Totale	52239	74.2%	15731	22.3%	2415	3.4%
	03	4301	93.4%	232	5.0%	74	1.6%
	06	590	81.4%	134	18.5%	1	0.1%
	07	569	74.4%	196	25.6%	0	0.0%
	08	652	22.0%	68	2.3%	2239	75.7%
	12	1106	93.7%	73	6.2%	1	0.1%
	13	2782	92.2%	223	7.4%	12	0.4%
	17	1538	98.9%	16	1.0%	1	0.1%
	18	285	80.1%	71	19.9%	0	0.0%
	21	1754	80.2%	432	19.8%	0	0.0%
	22	1812	70.9%	728	28.5%	17	0.7%
	24	1369	74.5%	468	25.5%	0	0.0%
	26	1801	64.2%	998	35.6%	5	0.2%
	28	935	78.6%	254	21.4%	0	0.0%
	30	1605	81.7%	358	18.2%	2	0.1%
	32	1003	70.3%	415	29.1%	9	0.6%
	34	1210	70.3%	509	29.6%	2	0.1%
	35	1435	72.1%	529	26.6%	25	1.3%
	36	598	69.9%	255	29.8%	2	0.2%
	37	1711	73.9%	603	26.1%	0	0.0%
	39	1845	73.0%	681	27.0%	0	0.0%
	40	1352	81.7%	303	18.3%	0	0.0%
	42	756	74.8%	255	25.2%	0	0.0%
	43	1461	71.3%	587	28.7%	0	0.0%
	44	278	63.9%	157	36.1%	0	0.0%
	46	1469	65.0%	784	34.7%	8	0.4%
	48	602	66.0%	310	34.0%	0	0.0%
	49	1193	77.0%	357	23.0%	0	0.0%
	51	1126	76.4%	347	23.6%	0	0.0%
	52	3449	69.2%	1528	30.7%	4	0.1%
	54	1088	77.5%	315	22.5%	0	0.0%
	56	2432	78.2%	677	21.8%	1	0.0%
	58	1837	78.3%	508	21.7%	0	0.0%
	66	363	78.2%	101	21.8%	0	0.0%
	70	248	86.1%	40	13.9%	0	0.0%
	71	612	71.9%	236	27.7%	3	0.4%

	Clinica		Svizzera		Altro	Indicazione mancante	
	73	795	64.1%	442	35.6%	4	0.3%
	74	604	65.2%	318	34.3%	5	0.5%
	80	235	84.2%	44	15.8%	0	0.0%
	81	374	66.9%	185	33.1%	0	0.0%
	82	1233	69.7%	535	30.3%	0	0.0%
	83	448	83.0%	92	17.0%	0	0.0%
	88	73	70.2%	31	29.8%	0	0.0%
	99	318	93.0%	24	7.0%	0	0.0%
	108	332	84.5%	61	15.5%	0	0.0%
	122	660	72.4%	251	27.6%	0	0.0%
Cliniche specializzate acuta	Totale	10572	82.0%	1970	15.3%	353	2.7%
	01	617	82.4%	132	17.6%	0	0.0%
	02	534	74.6%	182	25.4%	0	0.0%
	05	267	77.2%	79	22.8%	0	0.0%
	10	65	100%	0	0.0%	0	0.0%
	14	119	93.0%	9	7.0%	0	0.0%
	15	197	93.8%	13	6.2%	0	0.0%
	19	398	96.1%	16	3.9%	0	0.0%
	23	416	83.9%	79	15.9%	1	0.2%
	25	197	73.2%	72	26.8%	0	0.0%
	27	130	89.0%	15	10.3%	1	0.7%
	29	339	84.1%	64	15.9%	0	0.0%
	33	333	83.5%	66	16.5%	0	0.0%
	38	261	86.4%	41	13.6%	0	0.0%
	45	158	73.8%	56	26.2%	0	0.0%
	47	111	89.5%	13	10.5%	0	0.0%
	50	419	78.2%	102	19.0%	15	2.8%
	57	449	91.1%	43	8.7%	1	0.2%
	59	328	82.0%	71	17.8%	1	0.2%
	60	303	92.7%	24	7.3%	0	0.0%
	61	524	93.4%	37	6.6%	0	0.0%
	62	59	92.2%	5	7.8%	0	0.0%
	63	430	79.5%	111	20.5%	0	0.0%
	65	189	84.4%	35	15.6%	0	0.0%
	67	21	84.0%	4	16.0%	0	0.0%
	69	872	99.7%	3	0.3%	0	0.0%
	72	117	88.6%	15	11.4%	0	0.0%
	75	261	74.4%	88	25.1%	2	0.6%
	76	632	80.6%	152	19.4%	0	0.0%

	Clinica		Svizzera		Altro	Indicazione mancante	
	77	83	65.9%	43	34.1%	0	0.0%
	79	123	29.0%	3	0.7%	298	70.3%
	85	6	16.2%	0	0.0%	31	83.8%
	86	236	100%	0	0.0%	0	0.0%
	87	199	88.1%	27	11.9%	0	0.0%
	92	114	97.4%	3	2.6%	0	0.0%
	93	143	74.5%	49	25.5%	0	0.0%
	94	36	21.7%	130	78.3%	0	0.0%
	95	168	82.4%	36	17.6%	0	0.0%
	96	165	83.3%	33	16.7%	0	0.0%
	97	302	77.6%	87	22.4%	0	0.0%
	98	251	87.8%	32	11.2%	3	1.0%
Cliniche per la cura di dipendenze	Totale	2048	83.2%	413	16.8%	2	0.1%
	04	86	85.1%	15	14.9%	0	0.0%
	11	432	89.4%	51	10.6%	0	0.0%
	16	276	79.3%	72	20.7%	0	0.0%
	20	179	93.7%	12	6.3%	0	0.0%
	31	72	71.3%	29	28.7%	0	0.0%
	53	135	71.1%	53	27.9%	2	1.1%
	55	552	80.2%	136	19.8%	0	0.0%
	78	116	84.1%	22	15.9%	0	0.0%
	89	58	84.1%	11	15.9%	0	0.0%
	90	34	82.9%	7	17.1%	0	0.0%
	121	108	95.6%	5	4.4%	0	0.0%
	Fornitori di psichiatria forense	Totale	380	50.4%	301	39.9%	73
101		37	50.0%	37	50.0%	0	0.0%
102		94	33.8%	183	65.8%	1	0.4%
103		19	76.0%	6	24.0%	0	0.0%
104		39	66.1%	19	32.2%	1	1.7%
105		38	63.3%	22	36.7%	0	0.0%
106		107	94.7%	6	5.3%	0	0.0%
107		26	24.1%	11	10.2%	71	65.7%
109		20	54.1%	17	45.9%	0	0.0%

Tabella 12: distribuzione dei casi per nazionalità nelle cliniche

1.11 Luogo di soggiorno prima dell'ammissione

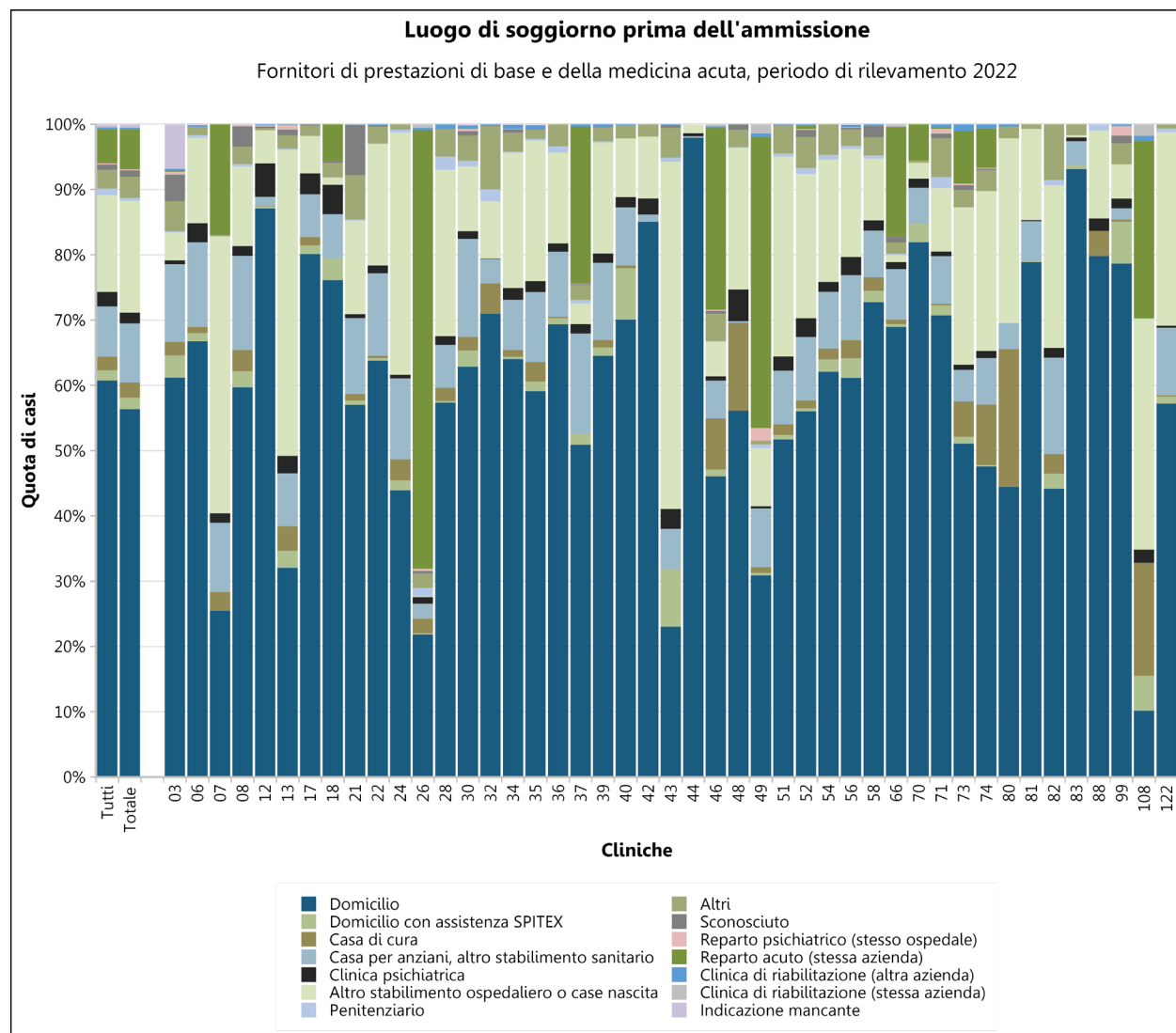


Figura 40: luogo di soggiorno prima dell'ammissione nei fornitori di prestazioni di base e della medicina acuta

Mancano le indicazioni per lo 0.46% dei casi conclusi.

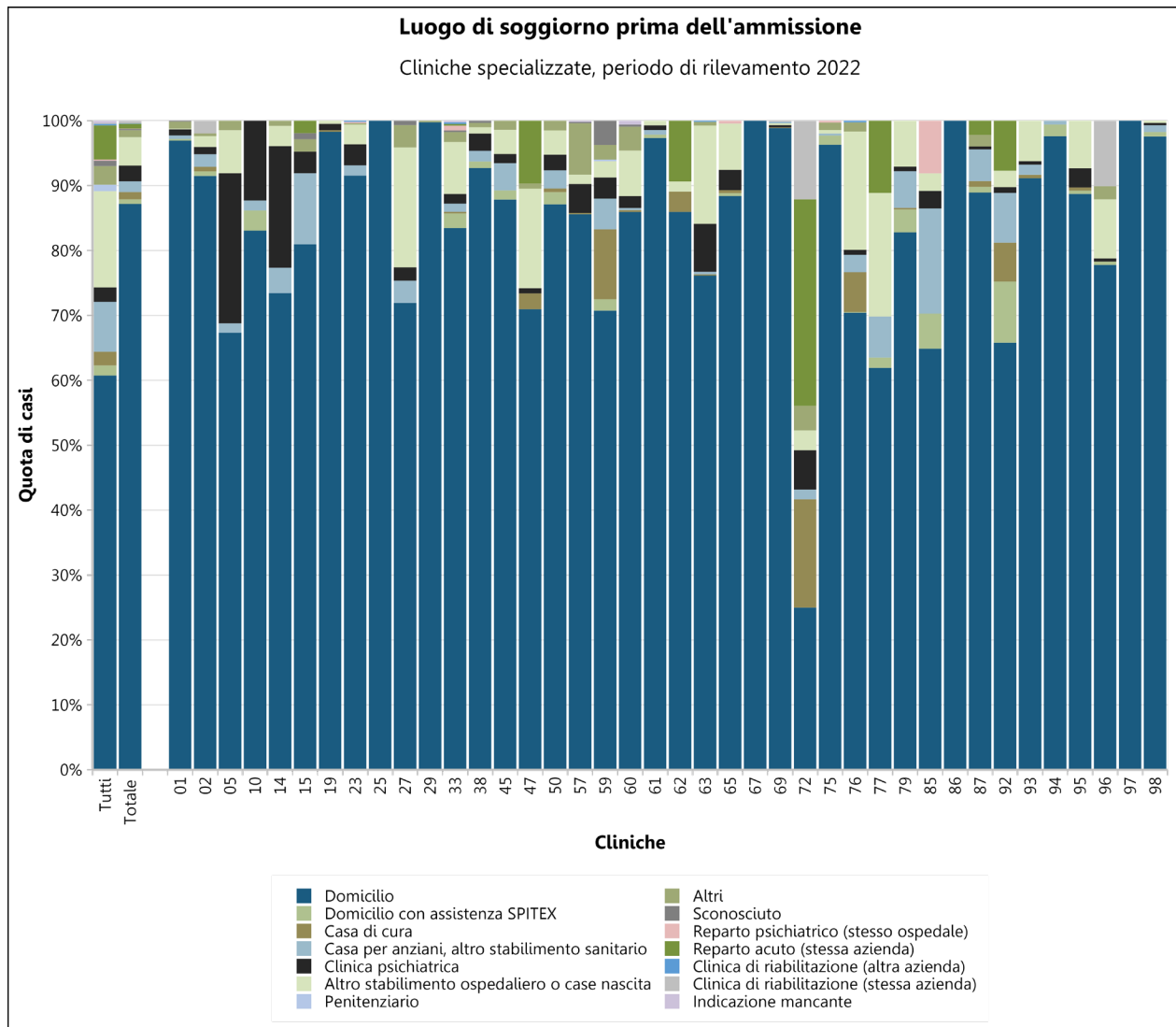


Figura 41: luogo di soggiorno prima dell'ammissione nelle cliniche specializzate

Mancano le indicazioni per lo 0.03% dei casi conclusi.

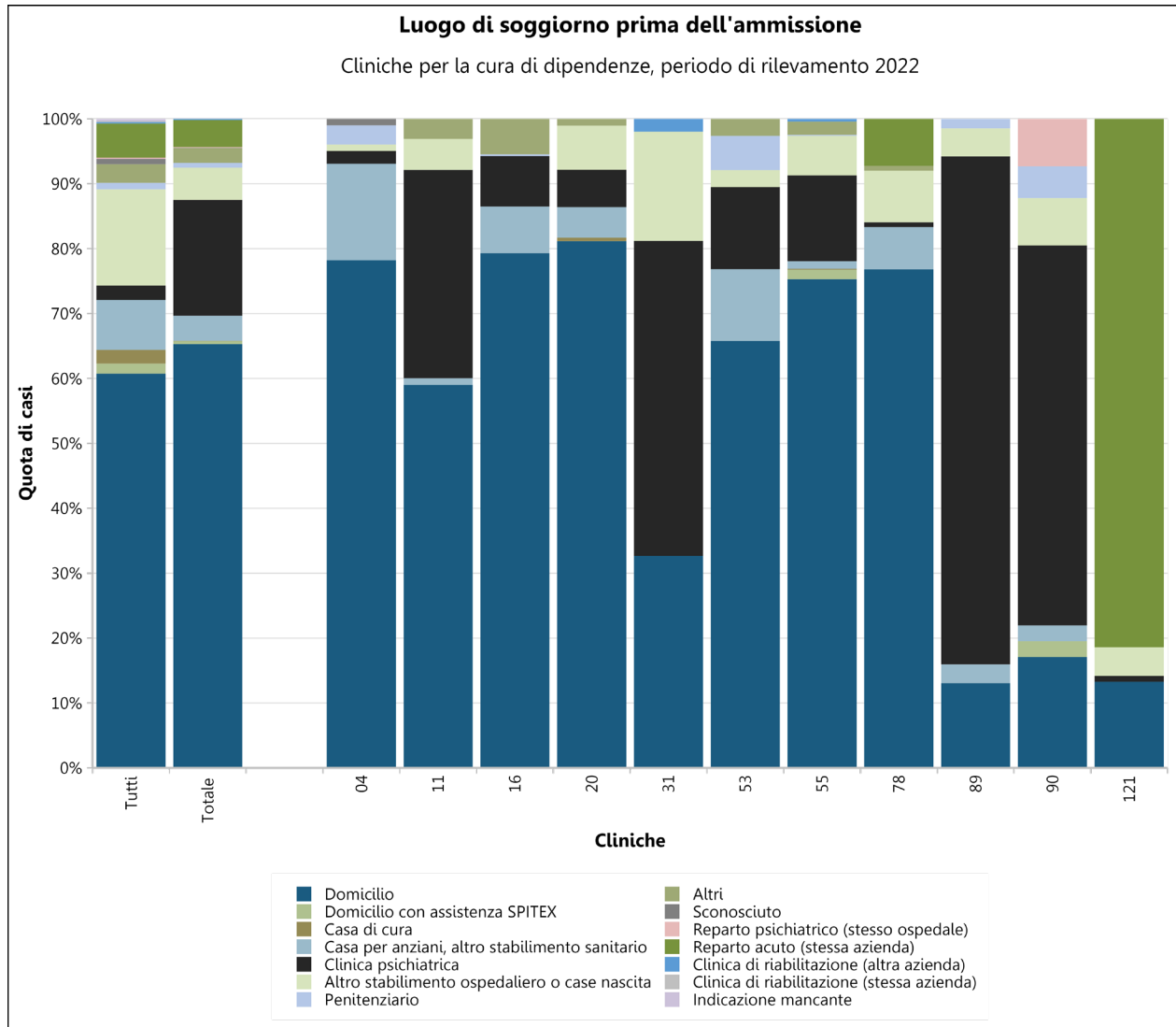


Figura 42: luogo di soggiorno prima dell'ammissione nelle cliniche per la cura di dipendenze

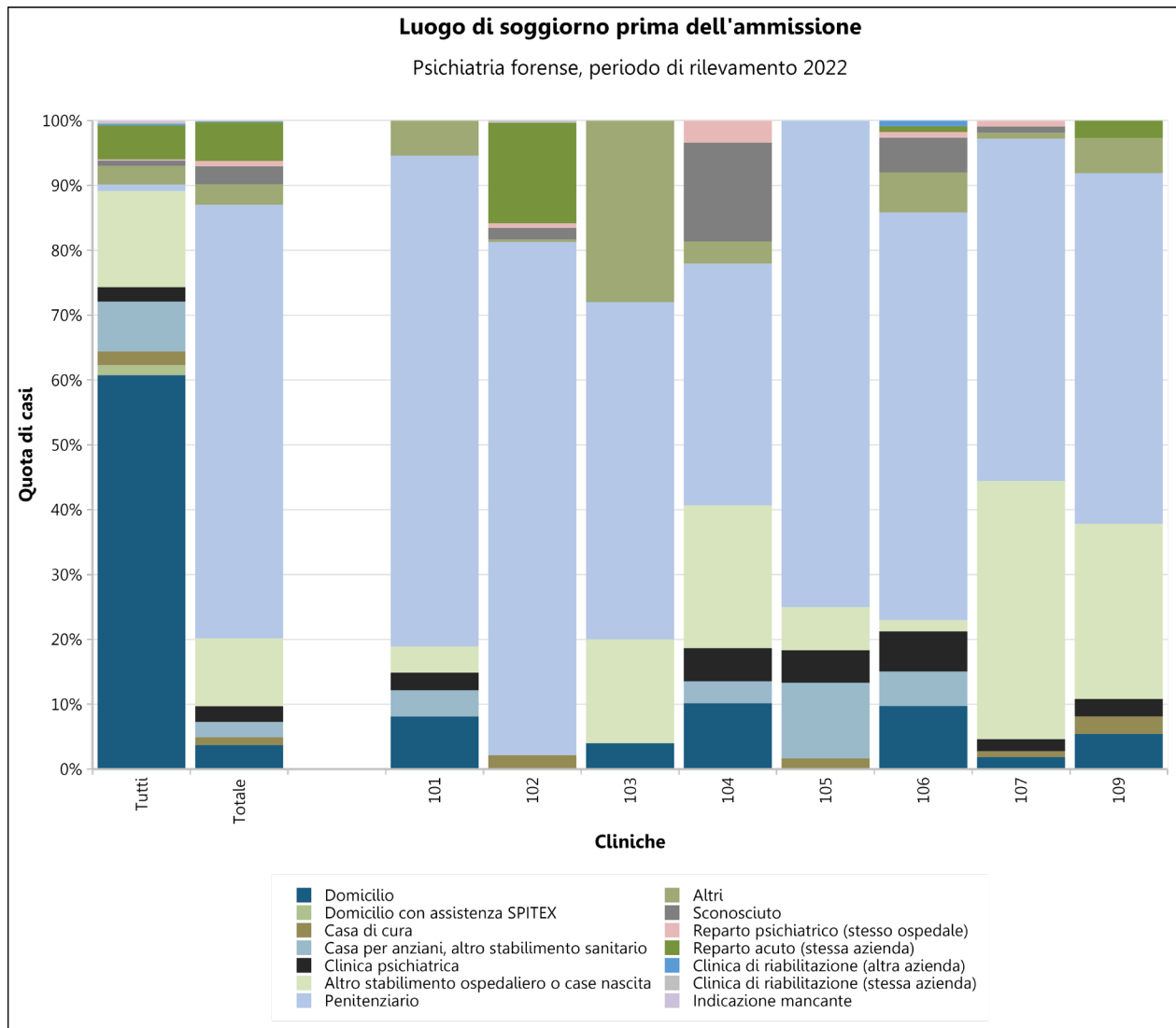


Figura 43: luogo di soggiorno prima dell'ammissione nelle cliniche di psichiatria forense

	Clinica	Domicilio	Domicilio con assistenza SPITEX	Casa di cura	Casa per anziani, altro stabilimento sanitario	Clinica psichiatrica	Altro ospedale (Ospedale acuto) o casa per partorienti	Penitenziario	Altro	Sconosciuto	Reparto psichiatrico (stesso ospedale)	Reparto acuto (stessa azienda)	Clinica di riabilitazione (altra azienda)	Clinica di riabilitazione (stessa azienda)	Indicazione mancante
Tutte le cliniche	52538	1346	1811	6674	1927	12822	845	2490	729	146	4546	185	109	329	
Fornitori di prestazioni di base e della medicina acuta	Totale	39660	1245	1655	6347	1158	12055	322	2271	684	128	4306	173	56	325
	03	2819	156	96	549	26	197	8	212	189	20	8	13	1	313
	06	484	9	7	94	21	95	3	9	0	0	0	2	0	1
	07	195	0	22	81	11	324	1	1	0	0	130	0	0	0
	08	1766	74	96	426	45	360	11	79	93	7	0	0	1	1
	12	1028	4	1	16	60	60	0	4	3	2	0	2	0	0
	13	967	79	113	245	81	1414	4	63	26	21	2	2	0	0
	17	1246	20	20	102	50	89	0	25	3	0	0	0	0	0
	18	271	12	0	24	16	4	0	8	1	0	20	0	0	0
	21	1246	15	22	254	13	313	4	148	169	1	0	1	0	0
	22	1631	10	9	323	31	476	1	67	6	0	0	3	0	0
	24	807	28	59	228	10	682	8	15	0	0	0	0	0	0
	26	613	5	62	65	28	3	36	62	11	10	1883	10	16	0
	28	682	3	24	78	16	303	24	50	1	0	0	8	0	0
	30	1235	49	41	295	23	195	17	76	13	7	1	9	0	4
	32	1013	0	66	53	1	125	27	138	2	0	0	2	0	0
	34	1102	6	18	132	31	357	2	51	9	1	0	11	0	1
	35	1176	29	60	213	33	428	5	28	0	0	1	13	0	3
	36	593	8	2	85	11	119	8	29	0	0	0	0	0	0
	37	1178	39	0	355	34	73	12	54	3	1	556	9	0	0
	39	1630	33	28	299	36	429	4	55	2	0	0	10	0	0
	40	1160	130	7	147	26	149	0	33	1	0	0	2	0	0
	42	860	0	0	11	25	96	0	19	0	0	0	0	0	0
	43	472	179	0	128	62	1089	13	94	7	0	0	4	0	0
	44	426	0	0	1	2	6	0	0	0	0	0	0	0	0
	46	1042	23	177	131	15	119	3	95	10	3	631	5	7	0
	48	512	0	123	2	44	198	1	24	8	0	0	0	0	0
	49	479	6	14	139	5	138	9	9	0	30	690	9	22	0
	51	762	10	24	121	32	451	7	64	1	0	0	1	0	0

	Clinica	Domicilio	Domicilio con assistenza SPITEX	Casa di cura	Casa per anziani, altro stabilimento sanitario	Clinica psichiatrica	Altro ospedale (Ospedale acuto) o casa per partorienti	Penitenziario	Altro	Sconosciuto	Reparto psichiatrico (stesso ospedale)	Reparto acuto (stessa azienda)	Clinica di riabilitazione (altra azienda)	Clinica di riabilitazione (stessa azienda)	Indicazione mancante
	52	2791	22	60	485	143	1101	44	239	52	8	25	11	0	0
	54	871	27	23	122	21	263	10	66	0	0	0	0	0	0
	56	1902	93	87	309	86	515	14	79	9	2	0	12	0	2
	58	1706	40	49	168	37	222	11	66	40	0	0	6	0	0
	66	320	2	3	36	5	5	1	8	4	0	78	0	2	0
	70	236	8	0	16	4	7	0	1	0	0	16	0	0	0
	71	602	13	2	62	6	83	14	51	6	6	2	4	0	0
	73	634	13	67	60	10	299	0	33	9	3	100	13	0	0
	74	441	2	86	66	10	227	0	30	2	1	56	6	0	0
	80	124	0	59	11	0	79	0	5	0	0	0	1	0	0
	81	441	1	0	34	1	78	0	4	0	0	0	0	0	0
	82	781	41	53	261	26	441	14	151	0	0	0	0	0	0
	83	503	3	0	20	3	2	0	9	0	0	0	0	0	0
	88	83	0	4	0	2	14	1	0	0	0	0	0	0	0
	99	269	22	1	6	5	18	0	11	4	5	0	1	0	0
	108	40	21	68	0	8	139	0	0	0	0	107	3	7	0
	122	521	10	2	94	3	270	5	6	0	0	0	0	0	0
Cliniche specializzate acuta	Totale	11242	90	145	214	312	565	1	139	23	9	93	6	52	4
	01	726	2	0	4	7	1	0	8	1	0	0	0	0	0
	02	655	5	5	14	8	12	0	3	0	0	0	0	14	0
	05	233	0	0	5	80	23	0	5	0	0	0	0	0	0
	10	54	2	0	1	8	0	0	0	0	0	0	0	0	0
	14	94	0	0	5	24	4	0	1	0	0	0	0	0	0
	15	170	0	0	23	7	0	0	4	2	0	4	0	0	0
	19	407	0	1	0	4	2	0	0	0	0	0	0	0	0
	23	454	0	0	8	16	15	0	1	0	1	0	1	0	0
	25	269	0	0	0	0	0	0	0	0	0	0	0	0	0
	27	105	0	0	5	3	27	0	5	1	0	0	0	0	0
	29	402	0	0	0	0	0	0	1	0	0	0	0	0	0
	33	333	9	1	5	6	32	0	6	1	3	1	1	0	1
	38	280	3	0	5	8	3	0	2	1	0	0	0	0	0

	Clinica	Domicilio	Domicilio con assistenza SPITEX	Casa di cura	Casa per anziani, altro stabilimento sanitario	Clinica psichiatrica	Altro ospedale (Ospedale acuto) o casa per partorienti	Penitenziario	Altro	Sconosciuto	Reparto psichiatrico (stesso ospedale)	Reparto acuto (stessa azienda)	Clinica di riabilitazione (altra azienda)	Clinica di riabilitazione (stessa azienda)	Indicazione mancante
	45	188	3	0	9	3	8	0	3	0	0	0	0	0	0
	47	88	0	3	0	1	19	0	1	0	0	12	0	0	0
	50	467	10	3	15	13	20	0	8	0	0	0	0	0	0
	57	422	0	1	0	22	7	0	39	1	0	0	0	0	1
	59	283	7	43	19	13	10	1	9	15	0	0	0	0	0
	60	281	0	1	1	6	23	0	12	1	0	0	0	0	2
	61	546	3	0	4	4	4	0	0	0	0	0	0	0	0
	62	55	0	2	0	0	1	0	0	0	0	6	0	0	0
	63	412	0	1	2	40	82	0	3	0	0	0	1	0	0
	65	198	1	1	0	7	16	0	0	0	1	0	0	0	0
	67	25	0	0	0	0	0	0	0	0	0	0	0	0	0
	69	865	0	1	0	3	3	0	0	0	0	0	1	2	0
	72	33	0	22	2	8	4	0	5	0	0	42	0	16	0
	75	338	5	0	1	0	2	0	4	0	1	0	0	0	0
	76	552	1	48	21	6	143	0	11	0	0	0	2	0	0
	77	78	2	0	8	0	24	0	0	0	0	14	0	0	0
	79	351	15	1	24	3	30	0	0	0	0	0	0	0	0
	85	24	2	0	6	1	1	0	0	0	3	0	0	0	0
	86	236	0	0	0	0	0	0	0	0	0	0	0	0	0
	87	201	2	2	11	1	0	0	4	0	0	5	0	0	0
	92	77	11	7	9	1	3	0	0	0	0	9	0	0	0
	93	175	0	1	3	1	12	0	0	0	0	0	0	0	0
	94	162	3	0	1	0	0	0	0	0	0	0	0	0	0
	95	181	1	1	0	6	15	0	0	0	0	0	0	0	0
	96	154	1	0	0	1	18	0	4	0	0	0	0	20	0
	97	389	0	0	0	0	0	0	0	0	0	0	0	0	0
	98	279	2	0	3	1	1	0	0	0	0	0	0	0	0
Cliniche per la cura di dipendenze	Totale	1608	11	2	95	439	123	18	56	1	3	102	5	0	0
	04	79	0	0	15	2	1	3	0	1	0	0	0	0	0
	11	285	0	0	5	155	23	0	15	0	0	0	0	0	0

	Clinica	Domicilio	Domicilio con assistenza SPITEX	Casa di cura	Casa per anziani, altro stabilimento sanitario	Clinica psichiatrica	Altro ospedale (Ospedale acuto) o casa per partorienti	Penitenziario	Altro	Sconosciuto	Reparto psichiatrico (stesso ospedale)	Reparto acuto (stessa azienda)	Clinica di riabilitazione (altra azienda)	Clinica di riabilitazione (stessa azienda)	Indicazione mancante
	16	276	0	0	25	27	0	1	19	0	0	0	0	0	0
	20	155	0	1	9	11	13	0	2	0	0	0	0	0	0
	31	33	0	0	0	49	17	0	0	0	0	0	2	0	0
	53	125	0	0	21	24	5	10	5	0	0	0	0	0	0
	55	518	10	1	8	91	42	1	14	0	0	0	3	0	0
	78	106	0	0	9	1	11	0	1	0	0	10	0	0	0
	89	9	0	0	2	54	3	1	0	0	0	0	0	0	0
	90	7	1	0	1	24	3	2	0	0	3	0	0	0	0
	121	15	0	0	0	1	5	0	0	0	0	92	0	0	0
Fornitori di psichiatria forense	Totale	28	0	9	18	18	79	504	24	21	6	45	1	1	0
	101	6	0	0	3	2	3	56	4	0	0	0	0	0	0
	102	0	0	6	0	0	0	220	1	5	2	43	0	1	0
	103	1	0	0	0	0	4	13	7	0	0	0	0	0	0
	104	6	0	0	2	3	13	22	2	9	2	0	0	0	0
	105	0	0	1	7	3	4	45	0	0	0	0	0	0	0
	106	11	0	0	6	7	2	71	7	6	1	1	1	0	0
	107	2	0	1	0	2	43	57	1	1	1	0	0	0	0
	109	2	0	1	0	1	10	20	2	0	0	1	0	0	0

Tabella 13: luogo di soggiorno prima dell'ammissione nelle cliniche (numero di casi)

	Clinica	Domicilio	Domicilio con assistenza SPITEX	Casa di cura	Casa per anziani, altro stabilimento sanitario	Clinica psichiatrica	Altro ospedale (Ospedale acuto) o casa per partorienti	Penitenziario	Altro	Sconosciuto	Reparto psichiatrico (stesso ospedale)	Reparto acuto (stessa azienda)	Clinica di riabilitazione (altra azienda)	Clinica di riabilitazione (stessa azienda)	Indicazione mancante
Tutte le cliniche	60.7%	1.6%	2.1%	7.7%	2.2%	14.8%	1.0%	2.9%	0.8%	0.2%	5.3%	0.2%	0.1%	0.0%	
Fornitori di prestazioni di base e della medicina acuta	Totale	56.3%	1.8%	2.4%	9.0%	1.6%	17.1%	0.5%	3.2%	1.0%	0.2%	6.1%	0.2%	0.1%	0.0%
	03	61.2%	3.4%	2.1%	11.9%	0.6%	4.3%	0.2%	4.6%	4.1%	0.4%	0.2%	0.3%	0.0%	0.0%
	06	66.8%	1.2%	1.0%	13.0%	2.9%	13.1%	0.4%	1.2%	0.0%	0.0%	0.0%	0.3%	0.0%	0.0%
	07	25.5%	0.0%	2.9%	10.6%	1.4%	42.4%	0.1%	0.1%	0.0%	0.0%	17.0%	0.0%	0.0%	0.0%
	08	59.7%	2.5%	3.2%	14.4%	1.5%	12.2%	0.4%	2.7%	3.1%	0.2%	0.0%	0.0%	0.0%	0.0%
	12	87.1%	0.3%	0.1%	1.4%	5.1%	5.1%	0.0%	0.3%	0.3%	0.2%	0.0%	0.2%	0.0%	0.0%
	13	32.1%	2.6%	3.7%	8.1%	2.7%	46.9%	0.1%	2.1%	0.9%	0.7%	0.1%	0.1%	0.0%	0.0%
	17	80.1%	1.3%	1.3%	6.6%	3.2%	5.7%	0.0%	1.6%	0.2%	0.0%	0.0%	0.0%	0.0%	0.0%
	18	76.1%	3.4%	0.0%	6.7%	4.5%	1.1%	0.0%	2.2%	0.3%	0.0%	5.6%	0.0%	0.0%	0.0%
	21	57.0%	0.7%	1.0%	11.6%	0.6%	14.3%	0.2%	6.8%	7.7%	0.0%	0.0%	0.0%	0.0%	0.0%
	22	63.8%	0.4%	0.4%	12.6%	1.2%	18.6%	0.0%	2.6%	0.2%	0.0%	0.0%	0.1%	0.0%	0.0%
	24	43.9%	1.5%	3.2%	12.4%	0.5%	37.1%	0.4%	0.8%	0.0%	0.0%	0.0%	0.0%	0.0%	0.0%
	26	21.9%	0.2%	2.2%	2.3%	1.0%	0.1%	1.3%	2.2%	0.4%	0.4%	67.2%	0.4%	0.6%	0.0%
	28	57.4%	0.3%	2.0%	6.6%	1.3%	25.5%	2.0%	4.2%	0.1%	0.0%	0.0%	0.7%	0.0%	0.0%
	30	62.8%	2.5%	2.1%	15.0%	1.2%	9.9%	0.9%	3.9%	0.7%	0.4%	0.1%	0.5%	0.0%	0.0%
	32	71.0%	0.0%	4.6%	3.7%	0.1%	8.8%	1.9%	9.7%	0.1%	0.0%	0.0%	0.1%	0.0%	0.0%
	34	64.0%	0.3%	1.0%	7.7%	1.8%	20.7%	0.1%	3.0%	0.5%	0.1%	0.0%	0.6%	0.0%	0.0%
	35	59.1%	1.5%	3.0%	10.7%	1.7%	21.5%	0.3%	1.4%	0.0%	0.0%	0.1%	0.7%	0.0%	0.0%
	36	69.4%	0.9%	0.2%	9.9%	1.3%	13.9%	0.9%	3.4%	0.0%	0.0%	0.0%	0.0%	0.0%	0.0%
	37	50.9%	1.7%	0.0%	15.3%	1.5%	3.2%	0.5%	2.3%	0.1%	0.0%	24.0%	0.4%	0.0%	0.0%
	39	64.5%	1.3%	1.1%	11.8%	1.4%	17.0%	0.2%	2.2%	0.1%	0.0%	0.0%	0.4%	0.0%	0.0%
	40	70.1%	7.9%	0.4%	8.9%	1.6%	9.0%	0.0%	2.0%	0.1%	0.0%	0.0%	0.1%	0.0%	0.0%
	42	85.1%	0.0%	0.0%	1.1%	2.5%	9.5%	0.0%	1.9%	0.0%	0.0%	0.0%	0.0%	0.0%	0.0%
	43	23.0%	8.7%	0.0%	6.2%	3.0%	53.2%	0.6%	4.6%	0.3%	0.0%	0.0%	0.2%	0.0%	0.0%
	44	97.9%	0.0%	0.0%	0.2%	0.5%	1.4%	0.0%	0.0%	0.0%	0.0%	0.0%	0.0%	0.0%	0.0%
	46	46.1%	1.0%	7.8%	5.8%	0.7%	5.3%	0.1%	4.2%	0.4%	0.1%	27.9%	0.2%	0.3%	0.0%
	48	56.1%	0.0%	13.5%	0.2%	4.8%	21.7%	0.1%	2.6%	0.9%	0.0%	0.0%	0.0%	0.0%	0.0%
	49	30.9%	0.4%	0.9%	9.0%	0.3%	8.9%	0.6%	0.6%	0.0%	1.9%	44.5%	0.6%	1.4%	0.0%
	51	51.7%	0.7%	1.6%	8.2%	2.2%	30.6%	0.5%	4.3%	0.1%	0.0%	0.0%	0.1%	0.0%	0.0%

	Clinica	Domicilio	Domicilio con assistenza SPITEX	Casa di cura	Casa per anziani, altro stabilimento sanitario	Clinica psichiatrica	Altro ospedale (Ospedale acuto) o casa per partorienti	Penitenziario	Altro	Sconosciuto	Reparto psichiatrico (stesso ospedale)	Reparto acuto (stessa azienda)	Clinica di riabilitazione (altra azienda)	Clinica di riabilitazione (stessa azienda)	Indicazione mancante
52	56.0%	0.4%	1.2%	9.7%	2.9%	22.1%	0.9%	4.8%	1.0%	0.2%	0.5%	0.2%	0.0%	0.0%	0.0%
54	62.1%	1.9%	1.6%	8.7%	1.5%	18.7%	0.7%	4.7%	0.0%	0.0%	0.0%	0.0%	0.0%	0.0%	0.0%
56	61.2%	3.0%	2.8%	9.9%	2.8%	16.6%	0.5%	2.5%	0.3%	0.1%	0.0%	0.4%	0.0%	0.0%	0.0%
58	72.8%	1.7%	2.1%	7.2%	1.6%	9.5%	0.5%	2.8%	1.7%	0.0%	0.0%	0.3%	0.0%	0.0%	0.0%
66	69.0%	0.4%	0.6%	7.8%	1.1%	1.1%	0.2%	1.7%	0.9%	0.0%	16.8%	0.0%	0.4%	0.0%	0.0%
70	81.9%	2.8%	0.0%	5.6%	1.4%	2.4%	0.0%	0.3%	0.0%	0.0%	5.6%	0.0%	0.0%	0.0%	0.0%
71	70.7%	1.5%	0.2%	7.3%	0.7%	9.8%	1.6%	6.0%	0.7%	0.7%	0.2%	0.5%	0.0%	0.0%	0.0%
73	51.1%	1.0%	5.4%	4.8%	0.8%	24.1%	0.0%	2.7%	0.7%	0.2%	8.1%	1.0%	0.0%	0.0%	0.0%
74	47.6%	0.2%	9.3%	7.1%	1.1%	24.5%	0.0%	3.2%	0.2%	0.1%	6.0%	0.6%	0.0%	0.0%	0.0%
80	44.4%	0.0%	21.1%	3.9%	0.0%	28.3%	0.0%	1.8%	0.0%	0.0%	0.0%	0.4%	0.0%	0.0%	0.0%
81	78.9%	0.2%	0.0%	6.1%	0.2%	14.0%	0.0%	0.7%	0.0%	0.0%	0.0%	0.0%	0.0%	0.0%	0.0%
82	44.2%	2.3%	3.0%	14.8%	1.5%	24.9%	0.8%	8.5%	0.0%	0.0%	0.0%	0.0%	0.0%	0.0%	0.0%
83	93.1%	0.6%	0.0%	3.7%	0.6%	0.4%	0.0%	1.7%	0.0%	0.0%	0.0%	0.0%	0.0%	0.0%	0.0%
88	79.8%	0.0%	3.8%	0.0%	1.9%	13.5%	1.0%	0.0%	0.0%	0.0%	0.0%	0.0%	0.0%	0.0%	0.0%
99	78.7%	6.4%	0.3%	1.8%	1.5%	5.3%	0.0%	3.2%	1.2%	1.5%	0.0%	0.3%	0.0%	0.0%	0.0%
108	10.2%	5.3%	17.3%	0.0%	2.0%	35.4%	0.0%	0.0%	0.0%	0.0%	27.2%	0.8%	1.8%	0.0%	0.0%
122	57.2%	1.1%	0.2%	10.3%	0.3%	29.6%	0.5%	0.7%	0.0%	0.0%	0.0%	0.0%	0.0%	0.0%	0.0%
Cliniche specializzate	Totale	87.2%	0.7%	1.1%	1.7%	2.4%	4.4%	0.0%	1.1%	0.2%	0.1%	0.7%	0.0%	0.4%	0.0%
01	96.9%	0.3%	0.0%	0.5%	0.9%	0.1%	0.0%	1.1%	0.1%	0.0%	0.0%	0.0%	0.0%	0.0%	0.0%
02	91.5%	0.7%	0.7%	2.0%	1.1%	1.7%	0.0%	0.4%	0.0%	0.0%	0.0%	0.0%	2.0%	0.0%	0.0%
05	67.3%	0.0%	0.0%	1.4%	23.1%	6.6%	0.0%	1.4%	0.0%	0.0%	0.0%	0.0%	0.0%	0.0%	0.0%
10	83.1%	3.1%	0.0%	1.5%	12.3%	0.0%	0.0%	0.0%	0.0%	0.0%	0.0%	0.0%	0.0%	0.0%	0.0%
14	73.4%	0.0%	0.0%	3.9%	18.8%	3.1%	0.0%	0.8%	0.0%	0.0%	0.0%	0.0%	0.0%	0.0%	0.0%
15	81.0%	0.0%	0.0%	11.0%	3.3%	0.0%	0.0%	1.9%	1.0%	0.0%	1.9%	0.0%	0.0%	0.0%	0.0%
19	98.3%	0.0%	0.2%	0.0%	1.0%	0.5%	0.0%	0.0%	0.0%	0.0%	0.0%	0.0%	0.0%	0.0%	0.0%
23	91.5%	0.0%	0.0%	1.6%	3.2%	3.0%	0.0%	0.2%	0.0%	0.2%	0.0%	0.2%	0.0%	0.0%	0.0%
25	100%	0.0%	0.0%	0.0%	0.0%	0.0%	0.0%	0.0%	0.0%	0.0%	0.0%	0.0%	0.0%	0.0%	0.0%
27	71.9%	0.0%	0.0%	3.4%	2.1%	18.5%	0.0%	3.4%	0.7%	0.0%	0.0%	0.0%	0.0%	0.0%	0.0%
29	99.8%	0.0%	0.0%	0.0%	0.0%	0.0%	0.0%	0.2%	0.0%	0.0%	0.0%	0.0%	0.0%	0.0%	0.0%
33	83.5%	2.3%	0.3%	1.3%	1.5%	8.0%	0.0%	1.5%	0.3%	0.8%	0.3%	0.3%	0.0%	0.0%	0.0%
38	92.7%	1.0%	0.0%	1.7%	2.6%	1.0%	0.0%	0.7%	0.3%	0.0%	0.0%	0.0%	0.0%	0.0%	0.0%

	Clinica	Domicilio	Domicilio con assistenza SPITEX	Casa di cura	Casa per anziani, altro stabilimento sanitario	Clinica psichiatrica	Altro ospedale (Ospedale acuto) o casa per partorienti	Penitenziario	Altro	Sconosciuto	Reparto psichiatrico (stesso ospedale)	Reparto acuto (stessa azienda)	Clinica di riabilitazione (altra azienda)	Clinica di riabilitazione (stessa azienda)	Indicazione mancante
	45	87.9%	1.4%	0.0%	4.2%	1.4%	3.7%	0.0%	1.4%	0.0%	0.0%	0.0%	0.0%	0.0%	0.0%
	47	71.0%	0.0%	2.4%	0.0%	0.8%	15.3%	0.0%	0.8%	0.0%	0.0%	9.7%	0.0%	0.0%	0.0%
	50	87.1%	1.9%	0.6%	2.8%	2.4%	3.7%	0.0%	1.5%	0.0%	0.0%	0.0%	0.0%	0.0%	0.0%
	57	85.6%	0.0%	0.2%	0.0%	4.5%	1.4%	0.0%	7.9%	0.2%	0.0%	0.0%	0.0%	0.0%	0.0%
	59	70.8%	1.8%	10.8%	4.8%	3.2%	2.5%	0.2%	2.2%	3.8%	0.0%	0.0%	0.0%	0.0%	0.0%
	60	85.9%	0.0%	0.3%	0.3%	1.8%	7.0%	0.0%	3.7%	0.3%	0.0%	0.0%	0.0%	0.0%	0.0%
	61	97.3%	0.5%	0.0%	0.7%	0.7%	0.7%	0.0%	0.0%	0.0%	0.0%	0.0%	0.0%	0.0%	0.0%
	62	85.9%	0.0%	3.1%	0.0%	0.0%	1.6%	0.0%	0.0%	0.0%	0.0%	9.4%	0.0%	0.0%	0.0%
	63	76.2%	0.0%	0.2%	0.4%	7.4%	15.2%	0.0%	0.6%	0.0%	0.0%	0.0%	0.2%	0.0%	0.0%
	65	88.4%	0.4%	0.4%	0.0%	3.1%	7.1%	0.0%	0.0%	0.0%	0.4%	0.0%	0.0%	0.0%	0.0%
	67	100%	0.0%	0.0%	0.0%	0.0%	0.0%	0.0%	0.0%	0.0%	0.0%	0.0%	0.0%	0.0%	0.0%
	69	98.9%	0.0%	0.1%	0.0%	0.3%	0.3%	0.0%	0.0%	0.0%	0.0%	0.0%	0.1%	0.2%	0.0%
	72	25.0%	0.0%	16.7%	1.5%	6.1%	3.0%	0.0%	3.8%	0.0%	0.0%	31.8%	0.0%	12.1%	0.0%
	75	96.3%	1.4%	0.0%	0.3%	0.0%	0.6%	0.0%	1.1%	0.0%	0.3%	0.0%	0.0%	0.0%	0.0%
	76	70.4%	0.1%	6.1%	2.7%	0.8%	18.2%	0.0%	1.4%	0.0%	0.0%	0.0%	0.3%	0.0%	0.0%
	77	61.9%	1.6%	0.0%	6.3%	0.0%	19.0%	0.0%	0.0%	0.0%	0.0%	11.1%	0.0%	0.0%	0.0%
	79	82.8%	3.5%	0.2%	5.7%	0.7%	7.1%	0.0%	0.0%	0.0%	0.0%	0.0%	0.0%	0.0%	0.0%
	85	64.9%	5.4%	0.0%	16.2%	2.7%	2.7%	0.0%	0.0%	0.0%	8.1%	0.0%	0.0%	0.0%	0.0%
	86	100%	0.0%	0.0%	0.0%	0.0%	0.0%	0.0%	0.0%	0.0%	0.0%	0.0%	0.0%	0.0%	0.0%
	87	88.9%	0.9%	0.9%	4.9%	0.4%	0.0%	0.0%	1.8%	0.0%	0.0%	2.2%	0.0%	0.0%	0.0%
	92	65.8%	9.4%	6.0%	7.7%	0.9%	2.6%	0.0%	0.0%	0.0%	0.0%	7.7%	0.0%	0.0%	0.0%
	93	91.1%	0.0%	0.5%	1.6%	0.5%	6.2%	0.0%	0.0%	0.0%	0.0%	0.0%	0.0%	0.0%	0.0%
	94	97.6%	1.8%	0.0%	0.6%	0.0%	0.0%	0.0%	0.0%	0.0%	0.0%	0.0%	0.0%	0.0%	0.0%
	95	88.7%	0.5%	0.5%	0.0%	2.9%	7.4%	0.0%	0.0%	0.0%	0.0%	0.0%	0.0%	0.0%	0.0%
	96	77.8%	0.5%	0.0%	0.0%	0.5%	9.1%	0.0%	2.0%	0.0%	0.0%	0.0%	0.0%	10.1%	0.0%
	97	100%	0.0%	0.0%	0.0%	0.0%	0.0%	0.0%	0.0%	0.0%	0.0%	0.0%	0.0%	0.0%	0.0%
	98	97.6%	0.7%	0.0%	1.0%	0.3%	0.3%	0.0%	0.0%	0.0%	0.0%	0.0%	0.0%	0.0%	0.0%
Cliniche per la cura di dipendenze	Totale	65.3%	0.4%	0.1%	3.9%	17.8%	5.0%	0.7%	2.3%	0.0%	0.1%	4.1%	0.2%	0.0%	0.0%
	04	78.2%	0.0%	0.0%	14.9%	2.0%	1.0%	3.0%	0.0%	1.0%	0.0%	0.0%	0.0%	0.0%	0.0%
	11	59.0%	0.0%	0.0%	1.0%	32.1%	4.8%	0.0%	3.1%	0.0%	0.0%	0.0%	0.0%	0.0%	0.0%

	Clinica	Domicilio	Domicilio con assistenza SPITEX	Casa di cura	Casa per anziani, altro stabilimento sanitario	Clinica psichiatrica	Altro ospedale (Ospedale acuto) o casa per partorienti	Penitenziario	Altro	Sconosciuto	Reparto psichiatrico (stesso ospedale)	Reparto acuto (stessa azienda)	Clinica di riabilitazione (altra azienda)	Clinica di riabilitazione (stessa azienda)	Indicazione mancante
	16	79.3%	0.0%	0.0%	7.2%	7.8%	0.0%	0.3%	5.5%	0.0%	0.0%	0.0%	0.0%	0.0%	0.0%
	20	81.2%	0.0%	0.5%	4.7%	5.8%	6.8%	0.0%	1.0%	0.0%	0.0%	0.0%	0.0%	0.0%	0.0%
	31	32.7%	0.0%	0.0%	0.0%	48.5%	16.8%	0.0%	0.0%	0.0%	0.0%	0.0%	2.0%	0.0%	0.0%
	53	65.8%	0.0%	0.0%	11.1%	12.6%	2.6%	5.3%	2.6%	0.0%	0.0%	0.0%	0.0%	0.0%	0.0%
	55	75.3%	1.5%	0.1%	1.2%	13.2%	6.1%	0.1%	2.0%	0.0%	0.0%	0.0%	0.4%	0.0%	0.0%
	78	76.8%	0.0%	0.0%	6.5%	0.7%	8.0%	0.0%	0.7%	0.0%	0.0%	7.2%	0.0%	0.0%	0.0%
	89	13.0%	0.0%	0.0%	2.9%	78.3%	4.3%	1.4%	0.0%	0.0%	0.0%	0.0%	0.0%	0.0%	0.0%
	90	17.1%	2.4%	0.0%	2.4%	58.5%	7.3%	4.9%	0.0%	0.0%	7.3%	0.0%	0.0%	0.0%	0.0%
	121	13.3%	0.0%	0.0%	0.0%	0.9%	4.4%	0.0%	0.0%	0.0%	0.0%	81.4%	0.0%	0.0%	0.0%
Fornitori di psichiatria forense	Totale	3.7%	0.0%	1.2%	2.4%	2.4%	10.5%	66.8%	3.2%	2.8%	0.8%	6.0%	0.1%	0.1%	0.0%
	101	8.1%	0.0%	0.0%	4.1%	2.7%	4.1%	75.7%	5.4%	0.0%	0.0%	0.0%	0.0%	0.0%	0.0%
	102	0.0%	0.0%	2.2%	0.0%	0.0%	0.0%	79.1%	0.4%	1.8%	0.7%	15.5%	0.0%	0.4%	0.0%
	103	4.0%	0.0%	0.0%	0.0%	0.0%	16.0%	52.0%	28.0%	0.0%	0.0%	0.0%	0.0%	0.0%	0.0%
	104	10.2%	0.0%	0.0%	3.4%	5.1%	22.0%	37.3%	3.4%	15.3%	3.4%	0.0%	0.0%	0.0%	0.0%
	105	0.0%	0.0%	1.7%	11.7%	5.0%	6.7%	75.0%	0.0%	0.0%	0.0%	0.0%	0.0%	0.0%	0.0%
	106	9.7%	0.0%	0.0%	5.3%	6.2%	1.8%	62.8%	6.2%	5.3%	0.9%	0.9%	0.9%	0.0%	0.0%
	107	1.9%	0.0%	0.9%	0.0%	1.9%	39.8%	52.8%	0.9%	0.9%	0.9%	0.0%	0.0%	0.0%	0.0%
	109	5.4%	0.0%	2.7%	0.0%	2.7%	27.0%	54.1%	5.4%	0.0%	0.0%	2.7%	0.0%	0.0%	0.0%

Tabella 14: luogo di soggiorno prima dell'ammissione nelle cliniche (in percentuale)

1.12 Istanza ricoverante nelle cliniche

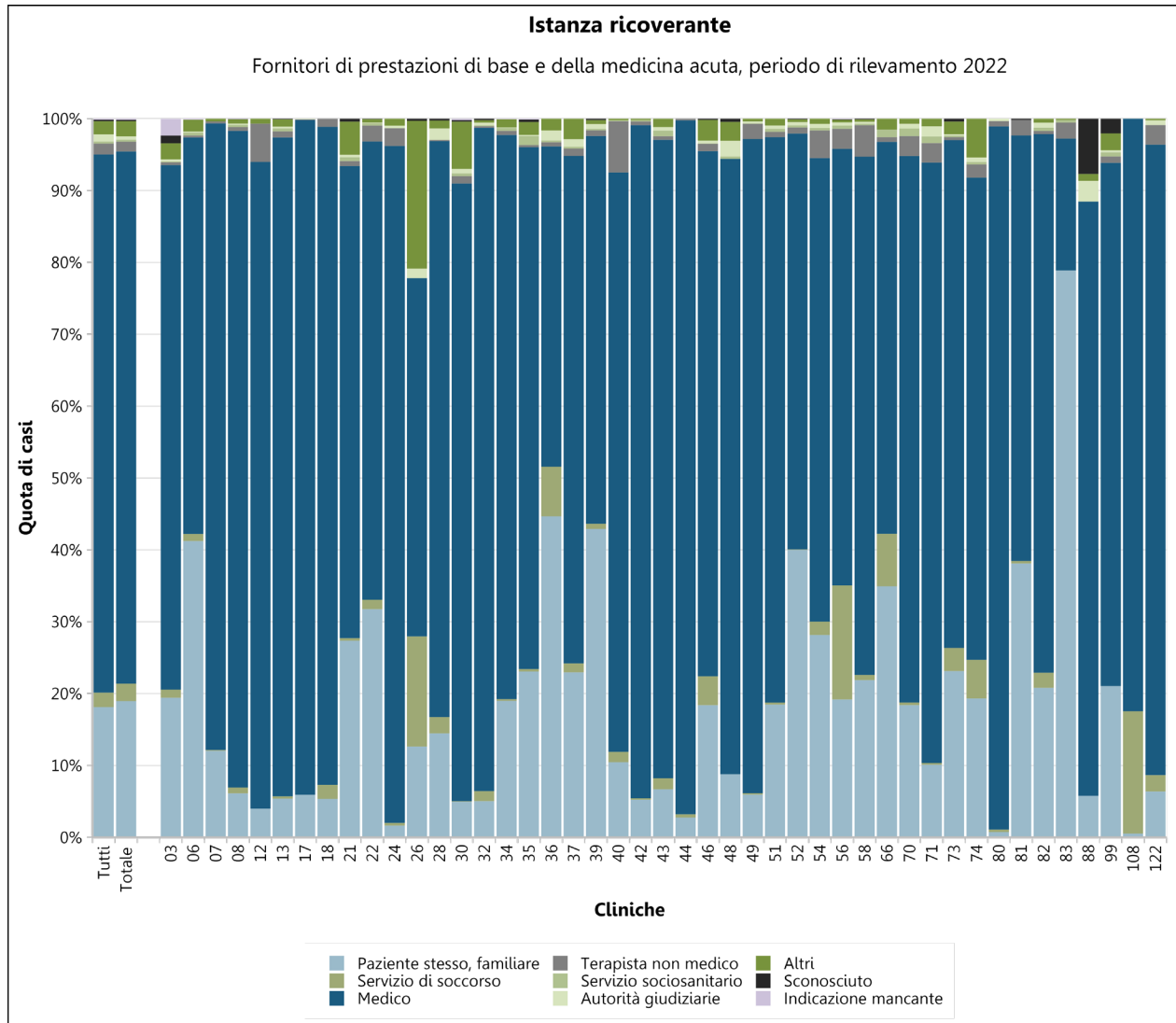


Figura 44: istanza ricoverante nei fornitori di prestazioni di base e della medicina acuta

Mancano le indicazioni per lo 0.17% dei casi conclusi.

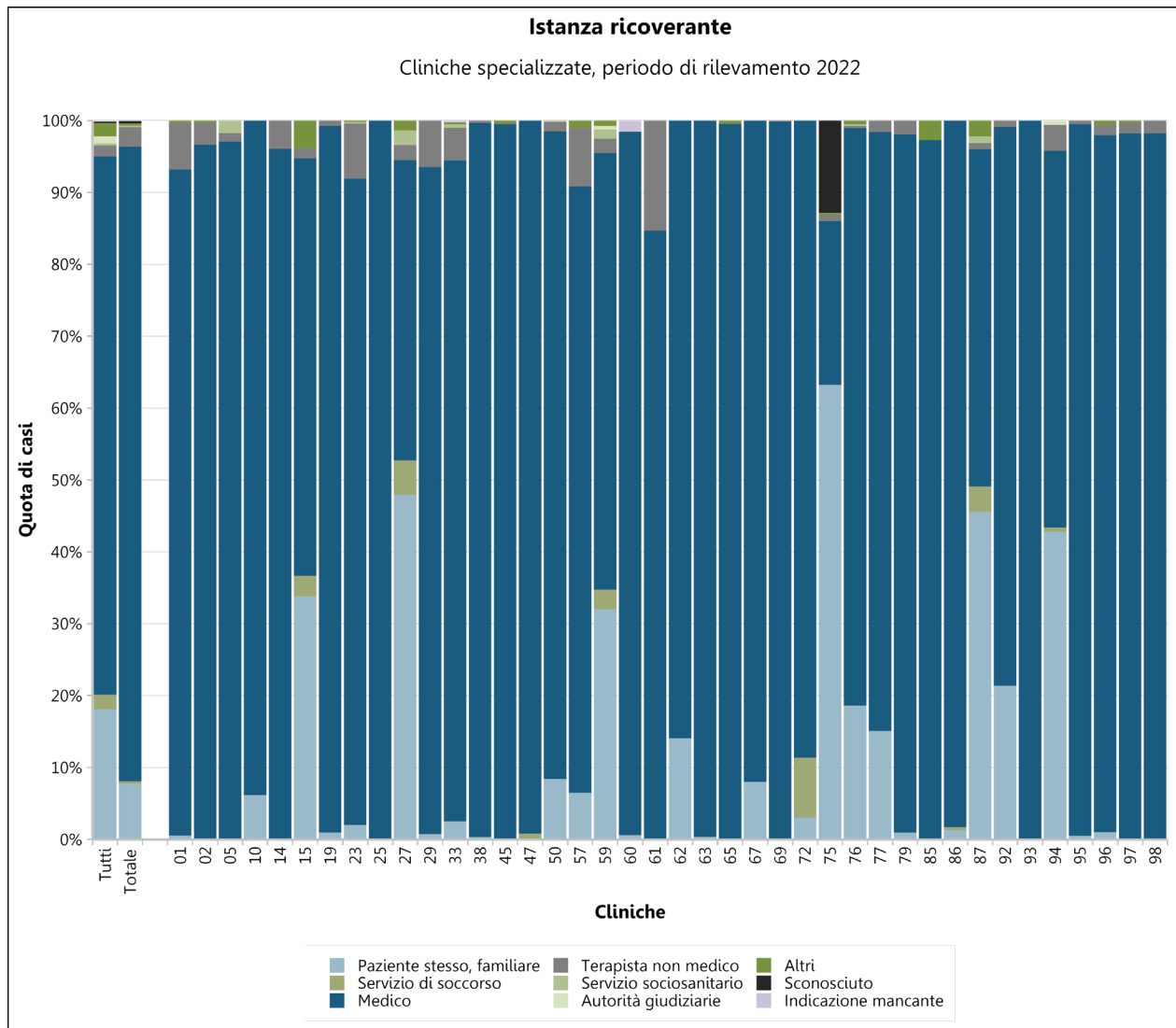


Figura 45: istanza ricoverante nelle cliniche specializzate

Mancano le indicazioni per lo 0.05% dei casi conclusi.

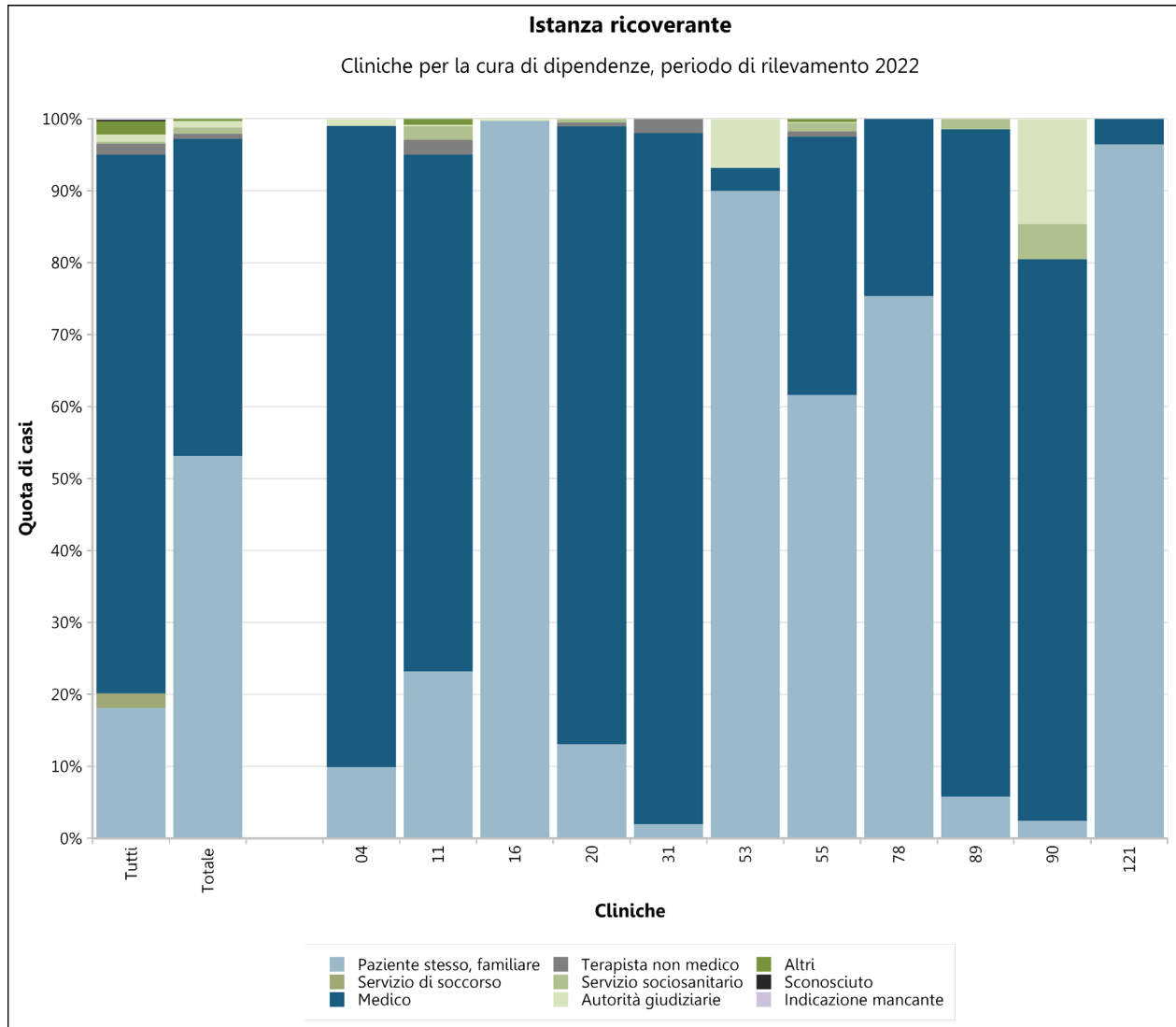


Figura 46: istanza ricoverante nelle cliniche per la cura di dipendenze

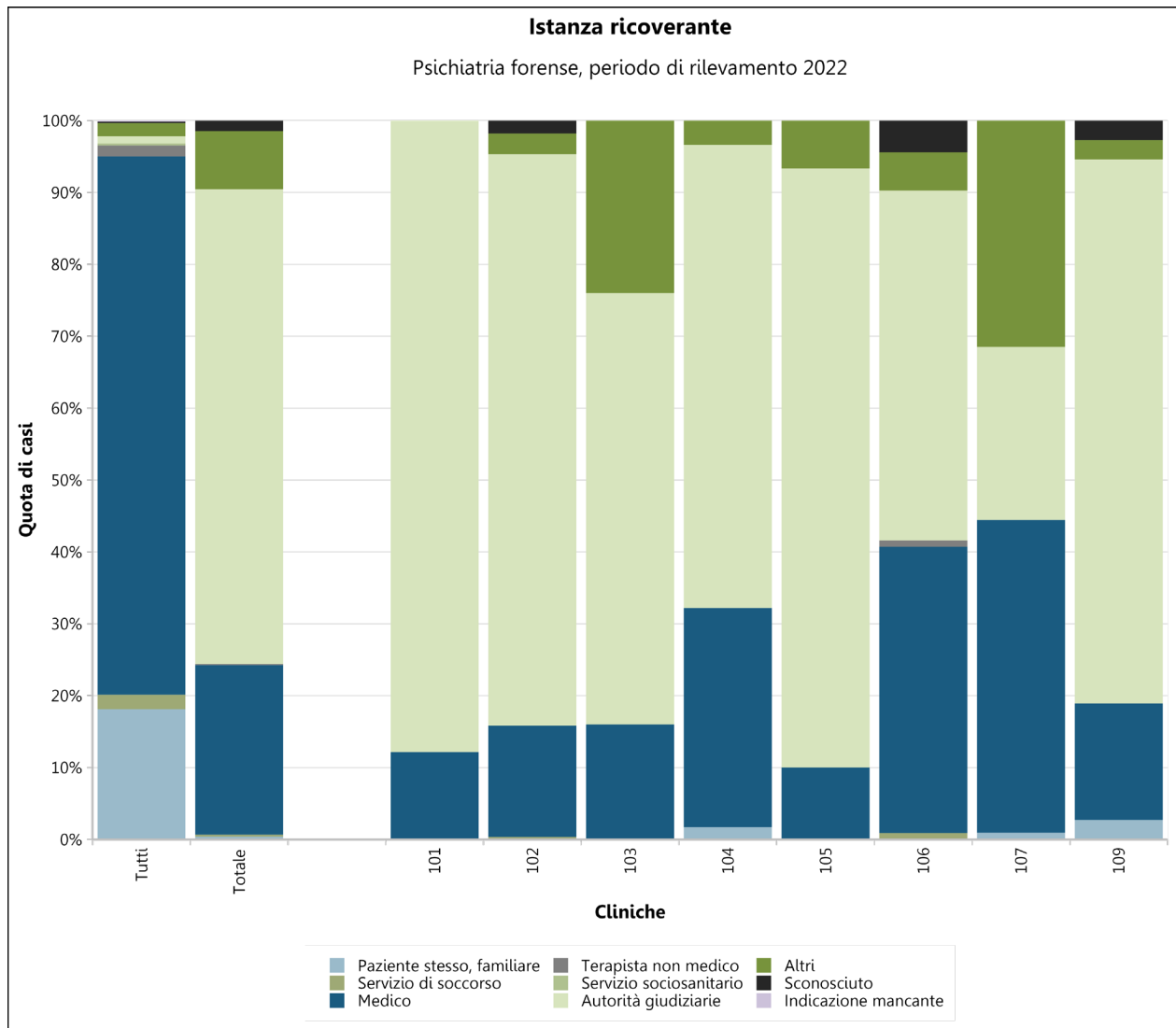


Figura 47: istanza ricoverante nelle cliniche di psichiatria forense

	Clinica	Paziente stesso/a, familiare	Servizio di soccorso	Medico	Terapista non medico	Servizio sociosanitario	Autorità giudiziaria	Altro	Sconosciuto	Indicazione mancante
Tutte le cliniche		15662	1744	64779	1316	253	844	1587	187	125
Fornitori di prestazioni di base e della medicina acuta	Totale	13352	1696	52133	944	210	320	1480	131	119
	03	895	52	3362	18	6	13	103	50	108
	06	299	7	400	2	3	1	12	0	1
	07	92	1	667	2	0	0	3	0	0
	08	181	24	2704	15	10	5	18	1	1
	12	47	0	1062	63	0	0	8	0	0
	13	162	10	2766	26	12	8	31	2	0
	17	92	0	1460	2	0	1	0	0	0
	18	19	7	326	4	0	0	0	0	0
	21	598	8	1436	15	12	7	101	9	0
	22	812	33	1631	56	9	2	13	1	0
	24	30	7	1730	46	0	6	18	0	0
	26	354	430	1398	0	0	37	577	8	0
	28	172	27	953	2	0	19	13	3	0
	30	97	2	1689	20	8	12	129	4	4
	32	72	20	1317	3	2	5	5	3	0
	34	327	4	1351	10	7	1	20	0	1
	35	459	7	1444	6	25	3	36	7	2
	36	382	59	381	5	2	12	14	0	0
	37	531	29	1634	24	6	24	66	0	0
	39	1084	18	1363	20	5	17	14	5	0
	40	173	24	1334	118	1	1	4	0	0
	42	53	2	947	5	2	0	2	0	0
	43	137	31	1820	10	16	10	24	0	0
	44	12	2	420	1	0	0	0	0	0
	46	416	91	1652	23	1	9	65	4	0
	48	80	0	781	0	3	20	24	4	0
	49	92	3	1411	33	1	4	6	0	0
	51	272	4	1159	11	6	7	14	0	0
	52	1993	3	2882	42	15	23	19	4	0
	54	395	26	905	54	5	8	10	0	0

	Clinica	Paziente stesso/a, familiare	Servizio di soccorso	Medico	Terapista non medico	Servizio sociosanitario	Autorità giudiziaria	Altro	Sconosciuto	Indicazione mancante
	56	597	493	1889	87	14	14	11	3	2
	58	513	17	1691	103	5	6	8	2	0
	66	162	34	253	3	5	0	7	0	0
	70	53	1	219	8	3	2	2	0	0
	71	86	2	711	23	8	12	9	0	0
	73	287	40	877	5	3	2	22	5	0
	74	179	50	622	17	3	6	50	0	0
	80	2	1	273	2	0	1	0	0	0
	81	213	2	331	12	0	0	0	1	0
	82	368	37	1325	8	8	12	10	0	0
	83	426	0	99	12	2	0	1	0	0
	88	6	0	86	0	0	3	1	8	0
	99	72	0	249	3	2	1	8	7	0
	108	2	67	324	0	0	0	0	0	0
	122	58	21	799	25	0	6	2	0	0
Cliniche specializzate	Totale	998	46	11383	353	22	3	39	45	6
	01	4	0	694	49	0	0	2	0	0
	02	1	0	691	22	0	0	2	0	0
	05	0	0	336	4	6	0	0	0	0
	10	4	0	61	0	0	0	0	0	0
	14	0	0	123	5	0	0	0	0	0
	15	71	6	122	3	0	0	8	0	0
	19	4	0	407	3	0	0	0	0	0
	23	10	0	446	38	1	0	1	0	0
	25	0	0	269	0	0	0	0	0	0
	27	70	7	61	3	3	0	2	0	0
	29	3	0	374	26	0	0	0	0	0
	33	10	0	367	18	2	0	1	0	1
	38	1	0	300	1	0	0	0	0	0
	45	0	0	213	0	0	0	1	0	0
	47	0	1	123	0	0	0	0	0	0
	50	45	0	483	7	1	0	0	0	0
	57	32	0	416	40	0	0	5	0	0
	59	128	11	243	8	5	2	3	0	0

	Clinica	Paziente stesso/a, familiare	Servizio di soccorso	Medico	Terapista non medico	Servizio sociosanitario	Autorità giudiziaria	Altro	Sconosciuto	Indicazione mancante
	60	2	0	320	0	0	0	0	0	5
	61	0	0	475	86	0	0	0	0	0
	62	9	0	55	0	0	0	0	0	0
	63	2	0	539	0	0	0	0	0	0
	65	0	0	223	0	0	0	1	0	0
	67	2	0	23	0	0	0	0	0	0
	69	0	0	874	1	0	0	0	0	0
	72	4	11	117	0	0	0	0	0	0
	75	222	0	80	3	0	0	1	45	0
	76	146	0	630	2	2	0	4	0	0
	77	19	0	105	2	0	0	0	0	0
	79	4	0	412	8	0	0	0	0	0
	85	0	0	36	0	0	0	1	0	0
	86	3	1	232	0	0	0	0	0	0
	87	103	8	106	2	2	0	5	0	0
	92	25	0	91	1	0	0	0	0	0
	93	0	0	192	0	0	0	0	0	0
	94	71	1	87	6	0	1	0	0	0
	95	1	0	202	1	0	0	0	0	0
	96	2	0	192	3	0	0	1	0	0
	97	0	0	382	6	0	0	1	0	0
	98	0	0	281	5	0	0	0	0	0
Cliniche per la cura di dipendenze	Totale	1309	0	1085	18	21	23	7	0	0
	04	10	0	90	0	0	1	0	0	0
	11	112	0	347	10	9	1	4	0	0
	16	347	0	0	0	0	1	0	0	0
	20	25	0	164	1	1	0	0	0	0
	31	2	0	97	2	0	0	0	0	0
	53	171	0	6	0	0	13	0	0	0
	55	424	0	247	5	8	1	3	0	0
	78	104	0	34	0	0	0	0	0	0
	89	4	0	64	0	1	0	0	0	0
	90	1	0	32	0	2	6	0	0	0

	Clinica	Paziente stesso/a, familiare	Servizio di soccorso	Medico	Terapista non medico	Servizio socio-sanitario	Autorità giudiziaria	Altro	Sconosciuto	Indicazione mancante
	121	109	0	4	0	0	0	0	0	0
Fornitori di psichiatria forense	Totale	3	2	178	1	0	498	61	11	0
	101	0	0	9	0	0	65	0	0	0
	102	0	1	43	0	0	221	8	5	0
	103	0	0	4	0	0	15	6	0	0
	104	1	0	18	0	0	38	2	0	0
	105	0	0	6	0	0	50	4	0	0
	106	0	1	45	1	0	55	6	5	0
	107	1	0	47	0	0	26	34	0	0
	109	1	0	6	0	0	28	1	1	0

Tabella 15: istanza ricoverante nelle cliniche (numero di casi)

	Clinica	Paziente stesso/a, familiare	Servizio di soccorso	Medico	Terapista non medico	Servizio sociosanitario	Autorità giudiziaria	Altro	Sconosciuto	Indicazione mancante
Tutte le cliniche		18.1%	2.0%	74.9%	1.5%	0.3%	1.0%	1.8%	0.2%	0.1%
Fornitori di prestazioni di base e della medicina acuta	Totale	19.0%	2.4%	74.1%	1.3%	0.3%	0.5%	2.1%	0.2%	0.2%
	03	19.4%	1.1%	73.0%	0.4%	0.1%	0.3%	2.2%	1.1%	2.3%
	06	41.2%	1.0%	55.2%	0.3%	0.4%	0.1%	1.7%	0.0%	0.1%
	07	12.0%	0.1%	87.2%	0.3%	0.0%	0.0%	0.4%	0.0%	0.0%
	08	6.1%	0.8%	91.4%	0.5%	0.3%	0.2%	0.6%	0.0%	0.0%
	12	4.0%	0.0%	90.0%	5.3%	0.0%	0.0%	0.7%	0.0%	0.0%
	13	5.4%	0.3%	91.7%	0.9%	0.4%	0.3%	1.0%	0.1%	0.0%
	17	5.9%	0.0%	93.9%	0.1%	0.0%	0.1%	0.0%	0.0%	0.0%
	18	5.3%	2.0%	91.6%	1.1%	0.0%	0.0%	0.0%	0.0%	0.0%
	21	27.4%	0.4%	65.7%	0.7%	0.5%	0.3%	4.6%	0.4%	0.0%
	22	31.8%	1.3%	63.8%	2.2%	0.4%	0.1%	0.5%	0.0%	0.0%
	24	1.6%	0.4%	94.2%	2.5%	0.0%	0.3%	1.0%	0.0%	0.0%
	26	12.6%	15.3%	49.9%	0.0%	0.0%	1.3%	20.6%	0.3%	0.0%
	28	14.5%	2.3%	80.2%	0.2%	0.0%	1.6%	1.1%	0.3%	0.0%
	30	4.9%	0.1%	86.0%	1.0%	0.4%	0.6%	6.6%	0.2%	0.2%
	32	5.0%	1.4%	92.3%	0.2%	0.1%	0.4%	0.4%	0.2%	0.0%
	34	19.0%	0.2%	78.5%	0.6%	0.4%	0.1%	1.2%	0.0%	0.1%
	35	23.1%	0.4%	72.6%	0.3%	1.3%	0.2%	1.8%	0.4%	0.1%
	36	44.7%	6.9%	44.6%	0.6%	0.2%	1.4%	1.6%	0.0%	0.0%
	37	22.9%	1.3%	70.6%	1.0%	0.3%	1.0%	2.9%	0.0%	0.0%
	39	42.9%	0.7%	54.0%	0.8%	0.2%	0.7%	0.6%	0.2%	0.0%
	40	10.5%	1.5%	80.6%	7.1%	0.1%	0.1%	0.2%	0.0%	0.0%
	42	5.2%	0.2%	93.7%	0.5%	0.2%	0.0%	0.2%	0.0%	0.0%
	43	6.7%	1.5%	88.9%	0.5%	0.8%	0.5%	1.2%	0.0%	0.0%
	44	2.8%	0.5%	96.6%	0.2%	0.0%	0.0%	0.0%	0.0%	0.0%
	46	18.4%	4.0%	73.1%	1.0%	0.0%	0.4%	2.9%	0.2%	0.0%
	48	8.8%	0.0%	85.6%	0.0%	0.3%	2.2%	2.6%	0.4%	0.0%
	49	5.9%	0.2%	91.0%	2.1%	0.1%	0.3%	0.4%	0.0%	0.0%
	51	18.5%	0.3%	78.7%	0.7%	0.4%	0.5%	1.0%	0.0%	0.0%
	52	40.0%	0.1%	57.9%	0.8%	0.3%	0.5%	0.4%	0.1%	0.0%
	54	28.2%	1.9%	64.5%	3.8%	0.4%	0.6%	0.7%	0.0%	0.0%

	Clinica	Paziente stesso/a, familiare	Servizio di soccorso	Medico	Terapista non medico	Servizio sociosanitario	Autorità giudiziaria	Altro	Sconosciuto	Indicazione mancante
	56	19.2%	15.9%	60.7%	2.8%	0.5%	0.5%	0.4%	0.1%	0.1%
	58	21.9%	0.7%	72.1%	4.4%	0.2%	0.3%	0.3%	0.1%	0.0%
	66	34.9%	7.3%	54.5%	0.6%	1.1%	0.0%	1.5%	0.0%	0.0%
	70	18.4%	0.3%	76.0%	2.8%	1.0%	0.7%	0.7%	0.0%	0.0%
	71	10.1%	0.2%	83.5%	2.7%	0.9%	1.4%	1.1%	0.0%	0.0%
	73	23.1%	3.2%	70.7%	0.4%	0.2%	0.2%	1.8%	0.4%	0.0%
	74	19.3%	5.4%	67.1%	1.8%	0.3%	0.6%	5.4%	0.0%	0.0%
	80	0.7%	0.4%	97.8%	0.7%	0.0%	0.4%	0.0%	0.0%	0.0%
	81	38.1%	0.4%	59.2%	2.1%	0.0%	0.0%	0.0%	0.2%	0.0%
	82	20.8%	2.1%	74.9%	0.5%	0.5%	0.7%	0.6%	0.0%	0.0%
	83	78.9%	0.0%	18.3%	2.2%	0.4%	0.0%	0.2%	0.0%	0.0%
	88	5.8%	0.0%	82.7%	0.0%	0.0%	2.9%	1.0%	7.7%	0.0%
	99	21.1%	0.0%	72.8%	0.9%	0.6%	0.3%	2.3%	2.0%	0.0%
	108	0.5%	17.0%	82.4%	0.0%	0.0%	0.0%	0.0%	0.0%	0.0%
	122	6.4%	2.3%	87.7%	2.7%	0.0%	0.7%	0.2%	0.0%	0.0%
Cliniche specializzate acuta	Totale	7.7%	0.4%	88.3%	2.7%	0.2%	0.0%	0.3%	0.3%	0.0%
	01	0.5%	0.0%	92.7%	6.5%	0.0%	0.0%	0.3%	0.0%	0.0%
	02	0.1%	0.0%	96.5%	3.1%	0.0%	0.0%	0.3%	0.0%	0.0%
	05	0.0%	0.0%	97.1%	1.2%	1.7%	0.0%	0.0%	0.0%	0.0%
	10	6.2%	0.0%	93.8%	0.0%	0.0%	0.0%	0.0%	0.0%	0.0%
	14	0.0%	0.0%	96.1%	3.9%	0.0%	0.0%	0.0%	0.0%	0.0%
	15	33.8%	2.9%	58.1%	1.4%	0.0%	0.0%	3.8%	0.0%	0.0%
	19	1.0%	0.0%	98.3%	0.7%	0.0%	0.0%	0.0%	0.0%	0.0%
	23	2.0%	0.0%	89.9%	7.7%	0.2%	0.0%	0.2%	0.0%	0.0%
	25	0.0%	0.0%	100%	0.0%	0.0%	0.0%	0.0%	0.0%	0.0%
	27	47.9%	4.8%	41.8%	2.1%	2.1%	0.0%	1.4%	0.0%	0.0%
	29	0.7%	0.0%	92.8%	6.5%	0.0%	0.0%	0.0%	0.0%	0.0%
	33	2.5%	0.0%	92.0%	4.5%	0.5%	0.0%	0.3%	0.0%	0.3%
	38	0.3%	0.0%	99.3%	0.3%	0.0%	0.0%	0.0%	0.0%	0.0%
	45	0.0%	0.0%	99.5%	0.0%	0.0%	0.0%	0.5%	0.0%	0.0%
	47	0.0%	0.8%	99.2%	0.0%	0.0%	0.0%	0.0%	0.0%	0.0%
	50	8.4%	0.0%	90.1%	1.3%	0.2%	0.0%	0.0%	0.0%	0.0%
	57	6.5%	0.0%	84.4%	8.1%	0.0%	0.0%	1.0%	0.0%	0.0%
	59	32.0%	2.8%	60.8%	2.0%	1.2%	0.5%	0.8%	0.0%	0.0%

Clinica	Paziente stesso/a, familiare	Servizio di soccorso	Medico	Terapista non medico	Servizio sociosanitario	Autorità giudiziaria	Altro	Sconosciuto	Indicazione mancante
60	0.6%	0.0%	97.9%	0.0%	0.0%	0.0%	0.0%	0.0%	1.5%
61	0.0%	0.0%	84.7%	15.3%	0.0%	0.0%	0.0%	0.0%	0.0%
62	14.1%	0.0%	85.9%	0.0%	0.0%	0.0%	0.0%	0.0%	0.0%
63	0.4%	0.0%	99.6%	0.0%	0.0%	0.0%	0.0%	0.0%	0.0%
65	0.0%	0.0%	99.6%	0.0%	0.0%	0.0%	0.4%	0.0%	0.0%
67	8.0%	0.0%	92.0%	0.0%	0.0%	0.0%	0.0%	0.0%	0.0%
69	0.0%	0.0%	99.9%	0.1%	0.0%	0.0%	0.0%	0.0%	0.0%
72	3.0%	8.3%	88.6%	0.0%	0.0%	0.0%	0.0%	0.0%	0.0%
75	63.2%	0.0%	22.8%	0.9%	0.0%	0.0%	0.3%	12.8%	0.0%
76	18.6%	0.0%	80.4%	0.3%	0.3%	0.0%	0.5%	0.0%	0.0%
77	15.1%	0.0%	83.3%	1.6%	0.0%	0.0%	0.0%	0.0%	0.0%
79	0.9%	0.0%	97.2%	1.9%	0.0%	0.0%	0.0%	0.0%	0.0%
85	0.0%	0.0%	97.3%	0.0%	0.0%	0.0%	2.7%	0.0%	0.0%
86	1.3%	0.4%	98.3%	0.0%	0.0%	0.0%	0.0%	0.0%	0.0%
87	45.6%	3.5%	46.9%	0.9%	0.9%	0.0%	2.2%	0.0%	0.0%
92	21.4%	0.0%	77.8%	0.9%	0.0%	0.0%	0.0%	0.0%	0.0%
93	0.0%	0.0%	100%	0.0%	0.0%	0.0%	0.0%	0.0%	0.0%
94	42.8%	0.6%	52.4%	3.6%	0.0%	0.6%	0.0%	0.0%	0.0%
95	0.5%	0.0%	99.0%	0.5%	0.0%	0.0%	0.0%	0.0%	0.0%
96	1.0%	0.0%	97.0%	1.5%	0.0%	0.0%	0.5%	0.0%	0.0%
97	0.0%	0.0%	98.2%	1.5%	0.0%	0.0%	0.3%	0.0%	0.0%
98	0.0%	0.0%	98.3%	1.7%	0.0%	0.0%	0.0%	0.0%	0.0%
Cliniche per la cura di dipendenze	Totale	53.1%	0.0%	44.1%	0.7%	0.9%	0.9%	0.3%	0.0%
04	9.9%	0.0%	89.1%	0.0%	0.0%	1.0%	0.0%	0.0%	0.0%
11	23.2%	0.0%	71.8%	2.1%	1.9%	0.2%	0.8%	0.0%	0.0%
16	99.7%	0.0%	0.0%	0.0%	0.0%	0.3%	0.0%	0.0%	0.0%
20	13.1%	0.0%	85.9%	0.5%	0.5%	0.0%	0.0%	0.0%	0.0%
31	2.0%	0.0%	96.0%	2.0%	0.0%	0.0%	0.0%	0.0%	0.0%
53	90.0%	0.0%	3.2%	0.0%	0.0%	6.8%	0.0%	0.0%	0.0%
55	61.6%	0.0%	35.9%	0.7%	1.2%	0.1%	0.4%	0.0%	0.0%
78	75.4%	0.0%	24.6%	0.0%	0.0%	0.0%	0.0%	0.0%	0.0%
89	5.8%	0.0%	92.8%	0.0%	1.4%	0.0%	0.0%	0.0%	0.0%
90	2.4%	0.0%	78.0%	0.0%	4.9%	14.6%	0.0%	0.0%	0.0%

	Clinica	Paziente stesso/a, familiare	Servizio di soccorso	Medico	Terapista non medico	Servizio socio-sanitario	Autorità giudiziaria	Altro	Sconosciuto	Indicazione mancante
	121	96.5%	0.0%	3.5%	0.0%	0.0%	0.0%	0.0%	0.0%	0.0%
Fornitori di psichiatria forense	Totale	0.4%	0.3%	23.6%	0.1%	0.0%	66.0%	8.1%	1.5%	0.0%
	101	0.0%	0.0%	12.2%	0.0%	0.0%	87.8%	0.0%	0.0%	0.0%
	102	0.0%	0.4%	15.5%	0.0%	0.0%	79.5%	2.9%	1.8%	0.0%
	103	0.0%	0.0%	16.0%	0.0%	0.0%	60.0%	24.0%	0.0%	0.0%
	104	1.7%	0.0%	30.5%	0.0%	0.0%	64.4%	3.4%	0.0%	0.0%
	105	0.0%	0.0%	10.0%	0.0%	0.0%	83.3%	6.7%	0.0%	0.0%
	106	0.0%	0.9%	39.8%	0.9%	0.0%	48.7%	5.3%	4.4%	0.0%
	107	0.9%	0.0%	43.5%	0.0%	0.0%	24.1%	31.5%	0.0%	0.0%
	109	2.7%	0.0%	16.2%	0.0%	0.0%	75.7%	2.7%	2.7%	0.0%

Tabella 16: istanza ricoverante nelle cliniche (in percentuale)

1.13 Istruzione

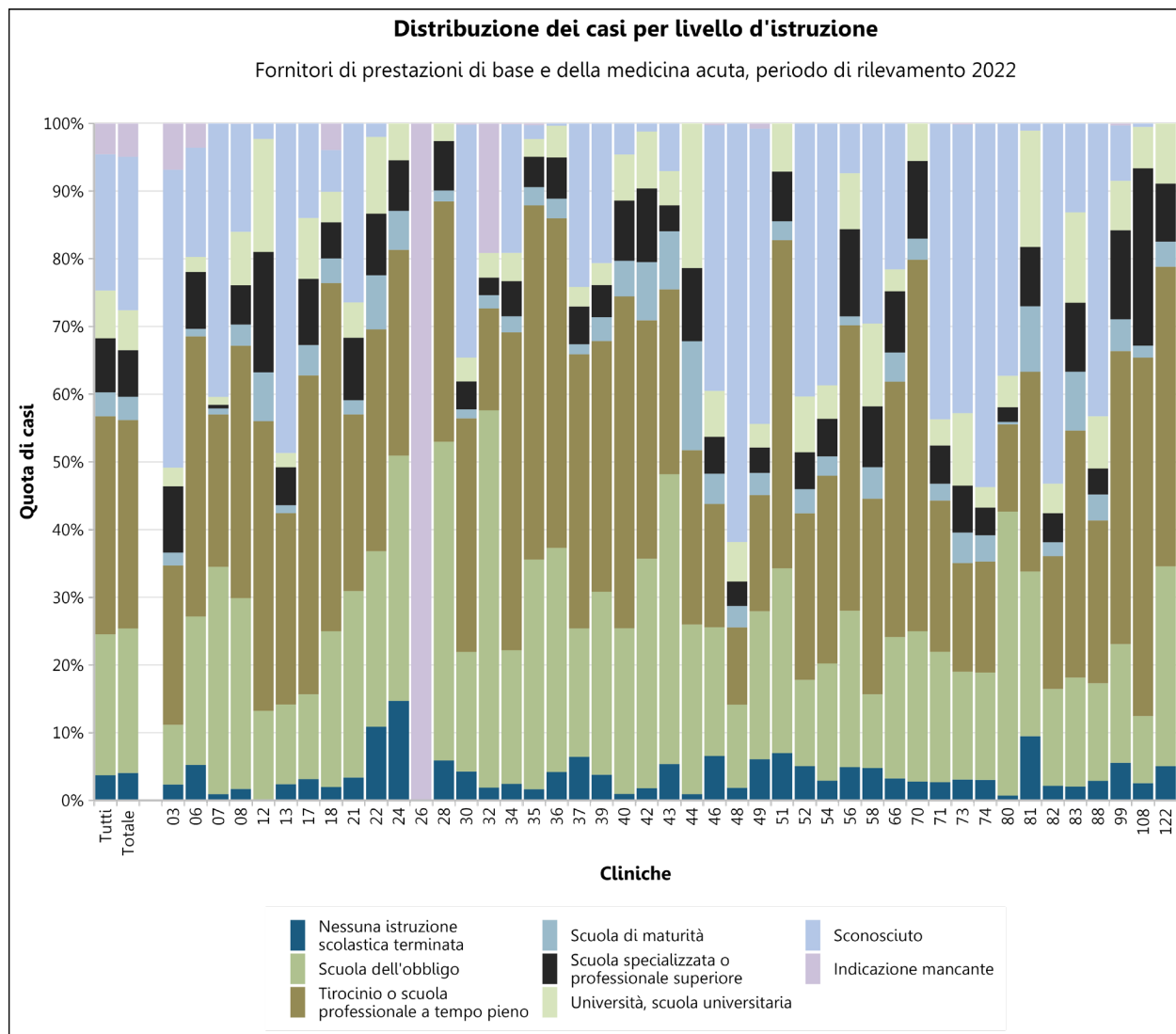


Figura 48: distribuzione dei casi per livello d'istruzione nei fornitori di prestazioni di base e della medicina acuta

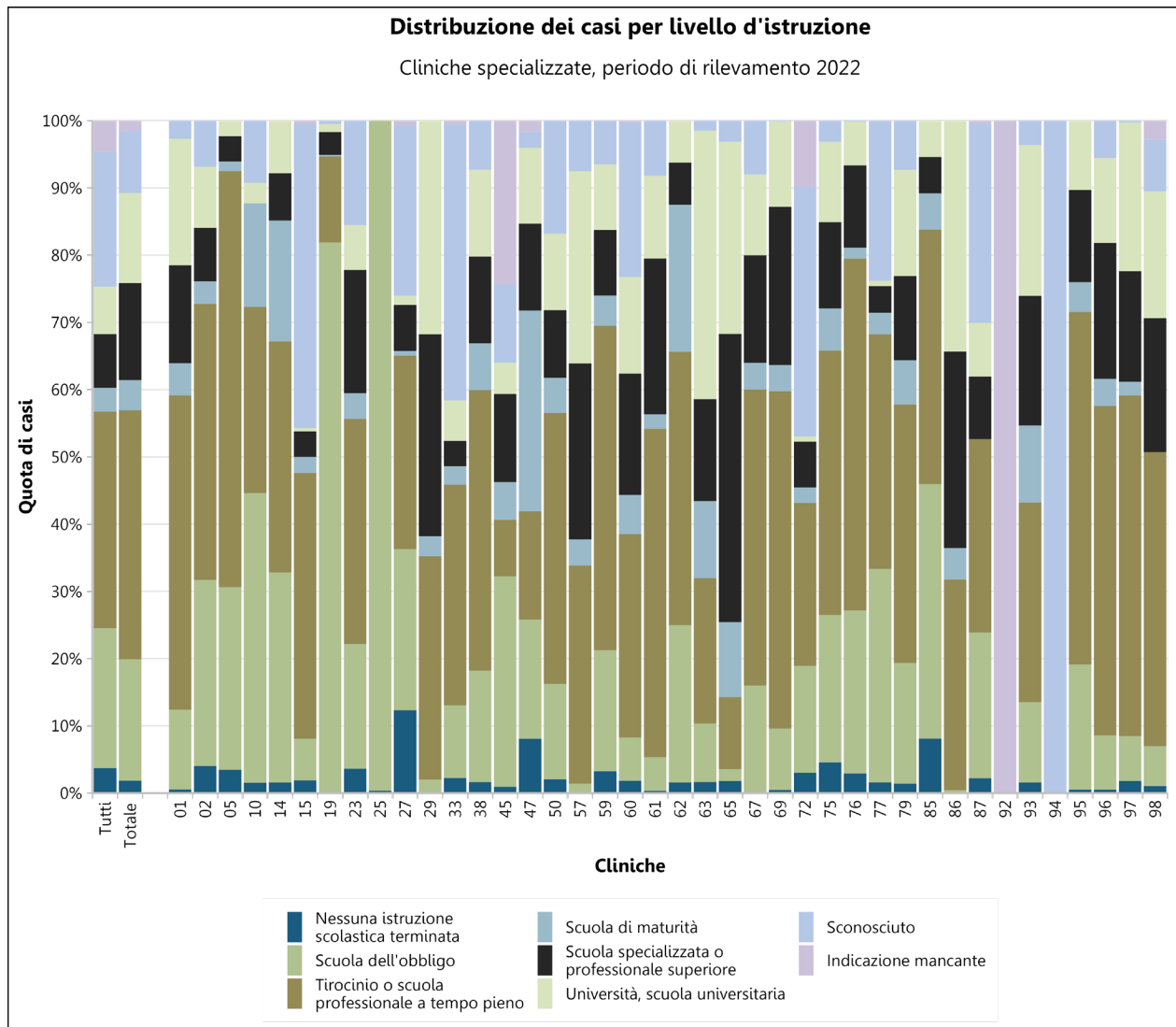


Figura 49: distribuzione dei casi per livello d'istruzione nelle cliniche specializzate

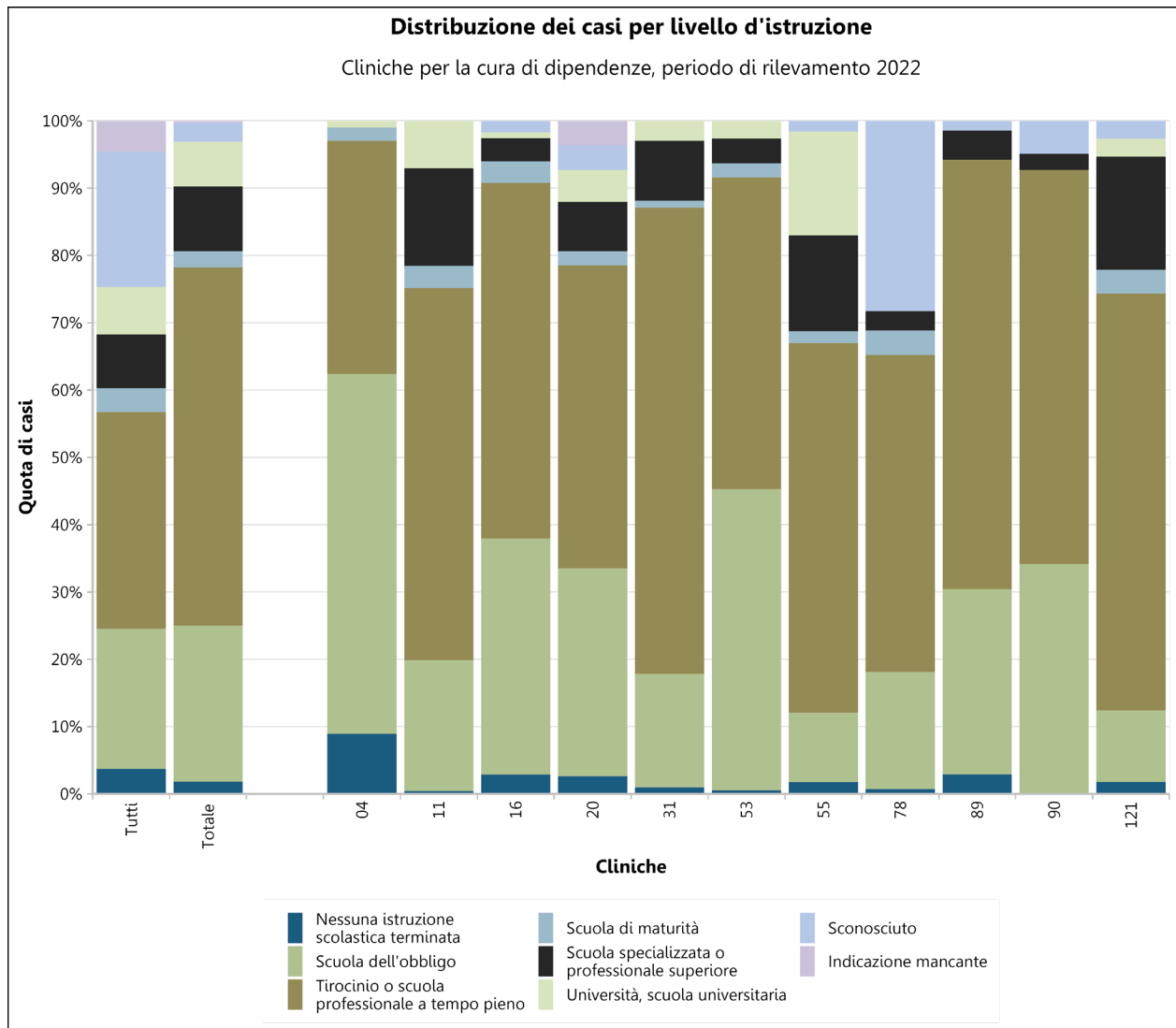


Figura 50: distribuzione dei casi per livello d'istruzione nelle cliniche per la cura di dipendenze

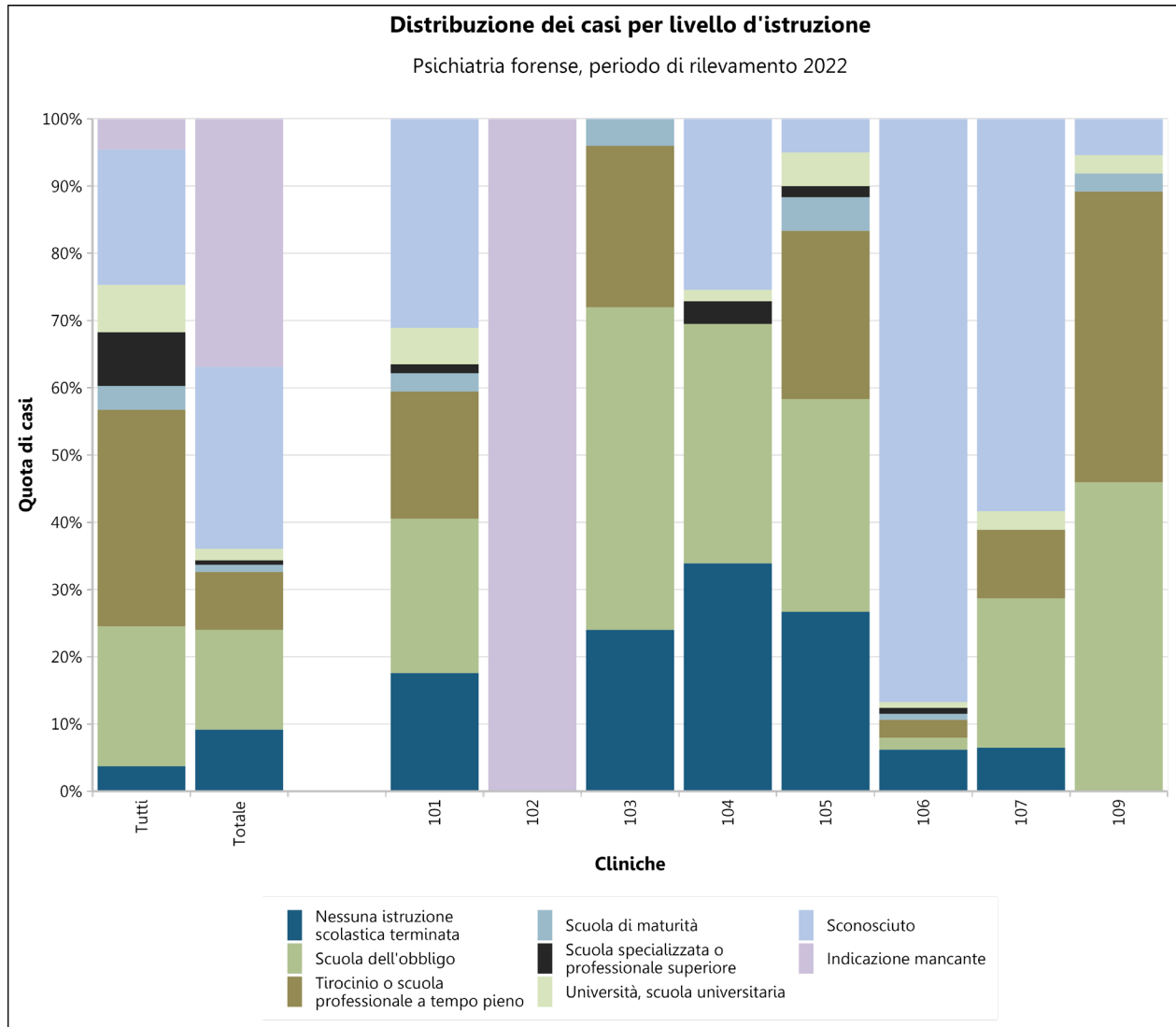


Figura 51: distribuzione dei casi per livello d'istruzione nelle cliniche di psichiatria forense

Clinica	Nessuna istruzione scolastica terminata	Scuola dell'obbligo	Tirocinio o scuola professionale a tempo pieno	Scuola di maturità	Scuola specializzata o professionale superiore	Università, scuola universitaria	Sconosciuto	Indicazione mancante
Tutte le cliniche	3207	18023	27837	3070	6923	6081	17406	3950
Fornitori di prestazioni di base e della medicina acuta								
Totale	2854	15012	21686	2424	4822	4175	15945	3467
03	108	407	1083	88	452	126	2027	316
06	38	159	300	8	61	16	117	26
07	7	257	172	7	4	9	309	0
08	50	834	1103	93	172	233	473	1
12	2	154	505	85	210	197	27	0
13	72	356	852	36	168	64	1469	0
17	49	195	732	70	152	140	217	0
18	7	82	183	13	19	16	22	14
21	74	602	570	46	202	114	578	0
22	278	663	838	204	233	290	51	0
24	270	666	558	106	137	100	0	0
26	0	0	0	0	0	0	0	2804
28	70	560	422	19	87	31	0	0
30	84	347	678	26	81	69	676	4
32	27	795	215	28	37	52	0	273
34	42	340	808	41	89	72	327	2
35	33	675	1040	54	89	52	41	5
36	36	283	416	25	52	40	3	0
37	149	439	937	34	129	67	559	0
39	96	683	935	89	120	82	521	0
40	16	405	811	87	147	113	76	0
42	18	343	356	87	110	85	12	0
43	110	877	559	176	78	104	144	0
44	4	109	112	70	47	93	0	0
46	148	430	412	101	123	154	887	6
48	17	112	104	29	33	53	564	0
49	94	339	266	51	58	54	676	12
51	103	402	714	41	108	105	0	0
52	252	634	1226	178	272	410	2009	0

Clinica	Nessuna istruzione scolastica terminata	Scuola dell'obbligo	Tirocinio o scuola professionale a tempo pieno	Scuola di maturità	Scuola specializzata o professionale superiore	Università, scuola universitaria	Sconosciuto	Indicazione mancante	
54	41	243	389	40	78	69	543	0	
56	153	719	1310	42	400	257	228	1	
58	112	256	677	109	211	287	693	0	
66	15	97	175	20	42	15	100	0	
70	8	64	158	9	33	16	0	0	
71	23	164	190	21	48	33	372	0	
73	38	198	199	56	86	133	529	2	
74	28	147	152	36	38	28	498	0	
80	2	117	36	1	6	13	104	0	
81	53	136	165	54	49	96	6	0	
82	38	253	347	36	76	77	941	0	
83	11	87	197	47	55	72	71	0	
88	3	15	25	4	4	8	45	0	
99	19	60	148	16	45	25	28	1	
108	10	39	208	7	103	24	2	0	
122	46	269	403	34	78	81	0	0	
Cliniche specializzate acuta	Totale	239	2328	4775	579	1859	1729	1188	198
01	4	89	350	36	109	141	20	0	
02	29	198	294	24	57	65	49	0	
05	12	94	214	5	13	8	0	0	
10	1	28	18	10	0	2	6	0	
14	2	40	44	23	9	10	0	0	
15	4	13	83	5	8	1	95	1	
19	0	339	53	1	14	5	2	0	
23	18	92	166	19	91	33	77	0	
25	1	268	0	0	0	0	0	0	
27	18	35	42	1	10	2	37	1	
29	0	8	134	12	121	128	0	0	
33	9	43	131	11	15	24	164	2	
38	5	50	126	21	39	39	22	0	
45	2	67	18	12	28	10	25	52	
47	10	22	20	37	16	14	3	2	
50	11	76	216	28	54	61	90	0	

Clinica	Nessuna istruzione scolastica terminata	Scuola dell'obbligo	Tirocinio o scuola professionale a tempo pieno	Scuola di maturità	Scuola specializzata o professionale superiore	Università, scuola universitaria	Sconosciuto	Indicazione mancante	
57	0	7	160	19	129	141	37	0	
59	13	72	193	18	39	39	26	0	
60	6	21	99	19	59	47	75	1	
61	2	28	274	12	130	69	46	0	
62	1	15	26	14	4	4	0	0	
63	9	47	117	62	82	216	8	0	
65	4	4	24	25	96	64	7	0	
67	0	4	11	1	4	3	2	0	
69	4	80	439	34	206	111	1	0	
72	4	21	32	3	9	1	49	13	
75	16	77	138	22	45	42	11	0	
76	23	190	410	13	96	51	1	0	
77	2	40	44	4	5	1	30	0	
79	6	76	163	28	53	67	31	0	
85	3	14	14	2	2	2	0	0	
86	0	1	74	11	69	81	0	0	
87	5	49	65	0	21	18	67	1	
92	0	0	0	0	0	0	0	117	
93	3	23	57	22	37	43	7	0	
94	0	0	0	0	0	0	166	0	
95	1	38	107	9	28	21	0	0	
96	1	16	97	8	40	25	11	0	
97	7	26	197	8	64	86	1	0	
98	3	17	125	0	57	54	22	8	
Cliniche per la cura di dipendenze	Totale	45	571	1311	59	237	164	69	7
04	9	54	35	2	0	1	0	0	
11	2	94	267	16	70	34	0	0	
16	10	122	184	11	12	3	6	0	
20	5	59	86	4	14	9	7	7	
31	1	17	70	1	9	3	0	0	
53	1	85	88	4	7	5	0	0	
55	12	71	378	12	98	106	11	0	

	Clinica	Nessuna istruzione scolastica terminata	Scuola dell'obbligo	Tirocinio o scuola professionale a tempo pieno	Scuola di maturità	Scuola specializzata o professionale superiore	Università, scuola universitaria	Sconosciuto	Indicazione mancante
	78	1	24	65	5	4	0	39	0
	89	2	19	44	0	3	0	1	0
	90	0	14	24	0	1	0	2	0
	121	2	12	70	4	19	3	3	0
Fornitori di psichiatria forense	Totale	69	112	65	8	5	13	204	278
	101	13	17	14	2	1	4	23	0
	102	0	0	0	0	0	0	0	278
	103	6	12	6	1	0	0	0	0
	104	20	21	0	0	2	1	15	0
	105	16	19	15	3	1	3	3	0
	106	7	2	3	1	1	1	98	0
	107	7	24	11	0	0	3	63	0
	109	0	17	16	1	0	1	2	0

Tabella 17: distribuzione dei casi per livello d'istruzione nelle cliniche (numero di casi)

Clinica	Nessuna istruzione scolastica terminata	Scuola dell'obbligo	Tirocinio o scuola professionale a tempo pieno	Scuola di maturità	Scuola specializzata o professionale superiore	Università, scuola universitaria	Sconosciuto	Indicazione mancante
Tutte le cliniche	3.7%	20.8%	32.2%	3.5%	8.0%	7.0%	20.1%	4.6%
Fornitori di prestazioni di base e della medicina acuta								
Totale	4.1%	21.3%	30.8%	3.4%	6.9%	5.9%	22.7%	4.9%
03	2.3%	8.8%	23.5%	1.9%	9.8%	2.7%	44.0%	6.9%
06	5.2%	21.9%	41.4%	1.1%	8.4%	2.2%	16.1%	3.6%
07	0.9%	33.6%	22.5%	0.9%	0.5%	1.2%	40.4%	0.0%
08	1.7%	28.2%	37.3%	3.1%	5.8%	7.9%	16.0%	0.0%
12	0.2%	13.1%	42.8%	7.2%	17.8%	16.7%	2.3%	0.0%
13	2.4%	11.8%	28.2%	1.2%	5.6%	2.1%	48.7%	0.0%
17	3.2%	12.5%	47.1%	4.5%	9.8%	9.0%	14.0%	0.0%
18	2.0%	23.0%	51.4%	3.7%	5.3%	4.5%	6.2%	3.9%
21	3.4%	27.5%	26.1%	2.1%	9.2%	5.2%	26.4%	0.0%
22	10.9%	25.9%	32.8%	8.0%	9.1%	11.3%	2.0%	0.0%
24	14.7%	36.3%	30.4%	5.8%	7.5%	5.4%	0.0%	0.0%
26	0.0%	0.0%	0.0%	0.0%	0.0%	0.0%	0.0%	100%
28	5.9%	47.1%	35.5%	1.6%	7.3%	2.6%	0.0%	0.0%
30	4.3%	17.7%	34.5%	1.3%	4.1%	3.5%	34.4%	0.2%
32	1.9%	55.7%	15.1%	2.0%	2.6%	3.6%	0.0%	19.1%
34	2.4%	19.8%	46.9%	2.4%	5.2%	4.2%	19.0%	0.1%
35	1.7%	33.9%	52.3%	2.7%	4.5%	2.6%	2.1%	0.3%
36	4.2%	33.1%	48.7%	2.9%	6.1%	4.7%	0.4%	0.0%
37	6.4%	19.0%	40.5%	1.5%	5.6%	2.9%	24.2%	0.0%
39	3.8%	27.0%	37.0%	3.5%	4.8%	3.2%	20.6%	0.0%
40	1.0%	24.5%	49.0%	5.3%	8.9%	6.8%	4.6%	0.0%
42	1.8%	33.9%	35.2%	8.6%	10.9%	8.4%	1.2%	0.0%
43	5.4%	42.8%	27.3%	8.6%	3.8%	5.1%	7.0%	0.0%
44	0.9%	25.1%	25.7%	16.1%	10.8%	21.4%	0.0%	0.0%
46	6.5%	19.0%	18.2%	4.5%	5.4%	6.8%	39.2%	0.3%
48	1.9%	12.3%	11.4%	3.2%	3.6%	5.8%	61.8%	0.0%
49	6.1%	21.9%	17.2%	3.3%	3.7%	3.5%	43.6%	0.8%
51	7.0%	27.3%	48.5%	2.8%	7.3%	7.1%	0.0%	0.0%
52	5.1%	12.7%	24.6%	3.6%	5.5%	8.2%	40.3%	0.0%

Clinica	Nessuna istruzione scolastica terminata	Scuola dell'obbligo	Tirocinio o scuola professionale a tempo pieno	Scuola di maturità	Scuola specializzata o professionale superiore	Università, scuola universitaria	Sconosciuto	Indicazione mancante	
54	2.9%	17.3%	27.7%	2.9%	5.6%	4.9%	38.7%	0.0%	
56	4.9%	23.1%	42.1%	1.4%	12.9%	8.3%	7.3%	0.0%	
58	4.8%	10.9%	28.9%	4.6%	9.0%	12.2%	29.6%	0.0%	
66	3.2%	20.9%	37.7%	4.3%	9.1%	3.2%	21.6%	0.0%	
70	2.8%	22.2%	54.9%	3.1%	11.5%	5.6%	0.0%	0.0%	
71	2.7%	19.3%	22.3%	2.5%	5.6%	3.9%	43.7%	0.0%	
73	3.1%	16.0%	16.0%	4.5%	6.9%	10.7%	42.6%	0.2%	
74	3.0%	15.9%	16.4%	3.9%	4.1%	3.0%	53.7%	0.0%	
80	0.7%	41.9%	12.9%	0.4%	2.2%	4.7%	37.3%	0.0%	
81	9.5%	24.3%	29.5%	9.7%	8.8%	17.2%	1.1%	0.0%	
82	2.1%	14.3%	19.6%	2.0%	4.3%	4.4%	53.2%	0.0%	
83	2.0%	16.1%	36.5%	8.7%	10.2%	13.3%	13.1%	0.0%	
88	2.9%	14.4%	24.0%	3.8%	3.8%	7.7%	43.3%	0.0%	
99	5.6%	17.5%	43.3%	4.7%	13.2%	7.3%	8.2%	0.3%	
108	2.5%	9.9%	52.9%	1.8%	26.2%	6.1%	0.5%	0.0%	
122	5.0%	29.5%	44.2%	3.7%	8.6%	8.9%	0.0%	0.0%	
Cliniche specializzate acuta	Totale	1.9%	18.1%	37.0%	4.5%	14.4%	13.4%	9.2%	1.5%
01	0.5%	11.9%	46.7%	4.8%	14.6%	18.8%	2.7%	0.0%	
02	4.1%	27.7%	41.1%	3.4%	8.0%	9.1%	6.8%	0.0%	
05	3.5%	27.2%	61.8%	1.4%	3.8%	2.3%	0.0%	0.0%	
10	1.5%	43.1%	27.7%	15.4%	0.0%	3.1%	9.2%	0.0%	
14	1.6%	31.2%	34.4%	18.0%	7.0%	7.8%	0.0%	0.0%	
15	1.9%	6.2%	39.5%	2.4%	3.8%	0.5%	45.2%	0.5%	
19	0.0%	81.9%	12.8%	0.2%	3.4%	1.2%	0.5%	0.0%	
23	3.6%	18.5%	33.5%	3.8%	18.3%	6.7%	15.5%	0.0%	
25	0.4%	99.6%	0.0%	0.0%	0.0%	0.0%	0.0%	0.0%	
27	12.3%	24.0%	28.8%	0.7%	6.8%	1.4%	25.3%	0.7%	
29	0.0%	2.0%	33.3%	3.0%	30.0%	31.8%	0.0%	0.0%	
33	2.3%	10.8%	32.8%	2.8%	3.8%	6.0%	41.1%	0.5%	
38	1.7%	16.6%	41.7%	7.0%	12.9%	12.9%	7.3%	0.0%	
45	0.9%	31.3%	8.4%	5.6%	13.1%	4.7%	11.7%	24.3%	
47	8.1%	17.7%	16.1%	29.8%	12.9%	11.3%	2.4%	1.6%	
50	2.1%	14.2%	40.3%	5.2%	10.1%	11.4%	16.8%	0.0%	

Clinica	Nessuna istruzione scolastica terminata	Scuola dell'obbligo	Tirocinio o scuola professionale a tempo pieno	Scuola di maturità	Scuola specializzata o professionale superiore	Università, scuola universitaria	Sconosciuto	Indicazione mancante	
57	0.0%	1.4%	32.5%	3.9%	26.2%	28.6%	7.5%	0.0%	
59	3.2%	18.0%	48.2%	4.5%	9.8%	9.8%	6.5%	0.0%	
60	1.8%	6.4%	30.3%	5.8%	18.0%	14.4%	22.9%	0.3%	
61	0.4%	5.0%	48.8%	2.1%	23.2%	12.3%	8.2%	0.0%	
62	1.6%	23.4%	40.6%	21.9%	6.2%	6.2%	0.0%	0.0%	
63	1.7%	8.7%	21.6%	11.5%	15.2%	39.9%	1.5%	0.0%	
65	1.8%	1.8%	10.7%	11.2%	42.9%	28.6%	3.1%	0.0%	
67	0.0%	16.0%	44.0%	4.0%	16.0%	12.0%	8.0%	0.0%	
69	0.5%	9.1%	50.2%	3.9%	23.5%	12.7%	0.1%	0.0%	
72	3.0%	15.9%	24.2%	2.3%	6.8%	0.8%	37.1%	9.8%	
75	4.6%	21.9%	39.3%	6.3%	12.8%	12.0%	3.1%	0.0%	
76	2.9%	24.2%	52.3%	1.7%	12.2%	6.5%	0.1%	0.0%	
77	1.6%	31.7%	34.9%	3.2%	4.0%	0.8%	23.8%	0.0%	
79	1.4%	17.9%	38.4%	6.6%	12.5%	15.8%	7.3%	0.0%	
85	8.1%	37.8%	37.8%	5.4%	5.4%	5.4%	0.0%	0.0%	
86	0.0%	0.4%	31.4%	4.7%	29.2%	34.3%	0.0%	0.0%	
87	2.2%	21.7%	28.8%	0.0%	9.3%	8.0%	29.6%	0.4%	
92	0.0%	0.0%	0.0%	0.0%	0.0%	0.0%	0.0%	100%	
93	1.6%	12.0%	29.7%	11.5%	19.3%	22.4%	3.6%	0.0%	
94	0.0%	0.0%	0.0%	0.0%	0.0%	0.0%	100%	0.0%	
95	0.5%	18.6%	52.5%	4.4%	13.7%	10.3%	0.0%	0.0%	
96	0.5%	8.1%	49.0%	4.0%	20.2%	12.6%	5.6%	0.0%	
97	1.8%	6.7%	50.6%	2.1%	16.5%	22.1%	0.3%	0.0%	
98	1.0%	5.9%	43.7%	0.0%	19.9%	18.9%	7.7%	2.8%	
Cliniche per la cura di dipendenze	Totale	1.8%	23.2%	53.2%	2.4%	9.6%	6.7%	2.8%	0.3%
04	8.9%	53.5%	34.7%	2.0%	0.0%	1.0%	0.0%	0.0%	
11	0.4%	19.5%	55.3%	3.3%	14.5%	7.0%	0.0%	0.0%	
16	2.9%	35.1%	52.9%	3.2%	3.4%	0.9%	1.7%	0.0%	
20	2.6%	30.9%	45.0%	2.1%	7.3%	4.7%	3.7%	3.7%	
31	1.0%	16.8%	69.3%	1.0%	8.9%	3.0%	0.0%	0.0%	
53	0.5%	44.7%	46.3%	2.1%	3.7%	2.6%	0.0%	0.0%	
55	1.7%	10.3%	54.9%	1.7%	14.2%	15.4%	1.6%	0.0%	

	Clinica	Nessuna istruzione scolastica terminata	Scuola dell'obbligo	Tirocinio o scuola professionale a tempo pieno	Scuola di maturità	Scuola specializzata o professionale superiore	Università, scuola universitaria	Sconosciuto	Indicazione mancante
	78	0.7%	17.4%	47.1%	3.6%	2.9%	0.0%	28.3%	0.0%
	89	2.9%	27.5%	63.8%	0.0%	4.3%	0.0%	1.4%	0.0%
	90	0.0%	34.1%	58.5%	0.0%	2.4%	0.0%	4.9%	0.0%
	121	1.8%	10.6%	61.9%	3.5%	16.8%	2.7%	2.7%	0.0%
Fornitori di psichiatria forense	Totale	9.2%	14.9%	8.6%	1.1%	0.7%	1.7%	27.1%	36.9%
	101	17.6%	23.0%	18.9%	2.7%	1.4%	5.4%	31.1%	0.0%
	102	0.0%	0.0%	0.0%	0.0%	0.0%	0.0%	0.0%	100%
	103	24.0%	48.0%	24.0%	4.0%	0.0%	0.0%	0.0%	0.0%
	104	33.9%	35.6%	0.0%	0.0%	3.4%	1.7%	25.4%	0.0%
	105	26.7%	31.7%	25.0%	5.0%	1.7%	5.0%	5.0%	0.0%
	106	6.2%	1.8%	2.7%	0.9%	0.9%	0.9%	86.7%	0.0%
	107	6.5%	22.2%	10.2%	0.0%	0.0%	2.8%	58.3%	0.0%
	109	0.0%	45.9%	43.2%	2.7%	0.0%	2.7%	5.4%	0.0%

Tabella 18: distribuzione dei casi per livello d'istruzione nelle cliniche (in percentuale)

1.14 Stato civile

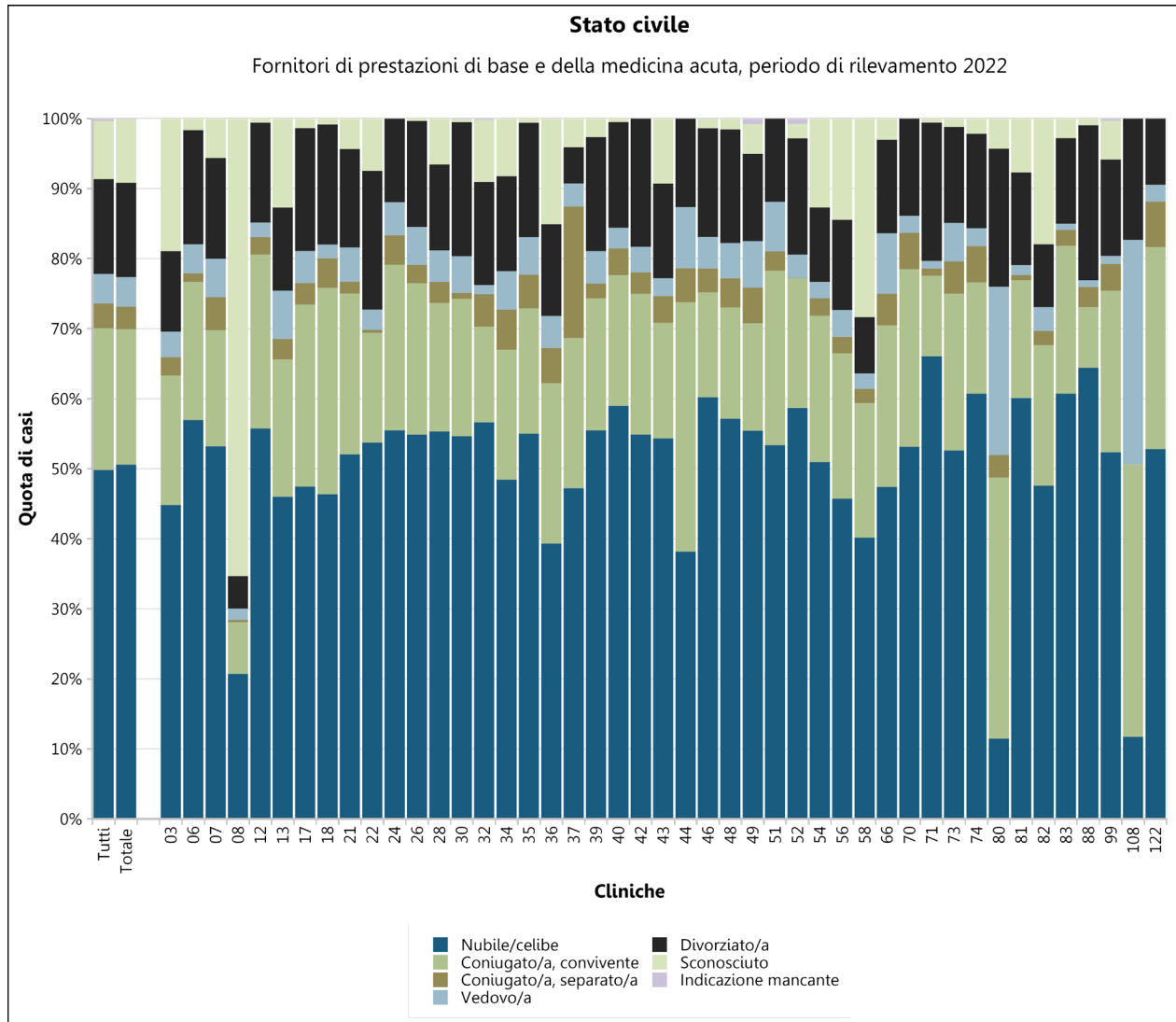


Figura 52: stato civile nei fornitori di prestazioni di base e della medicina acuta

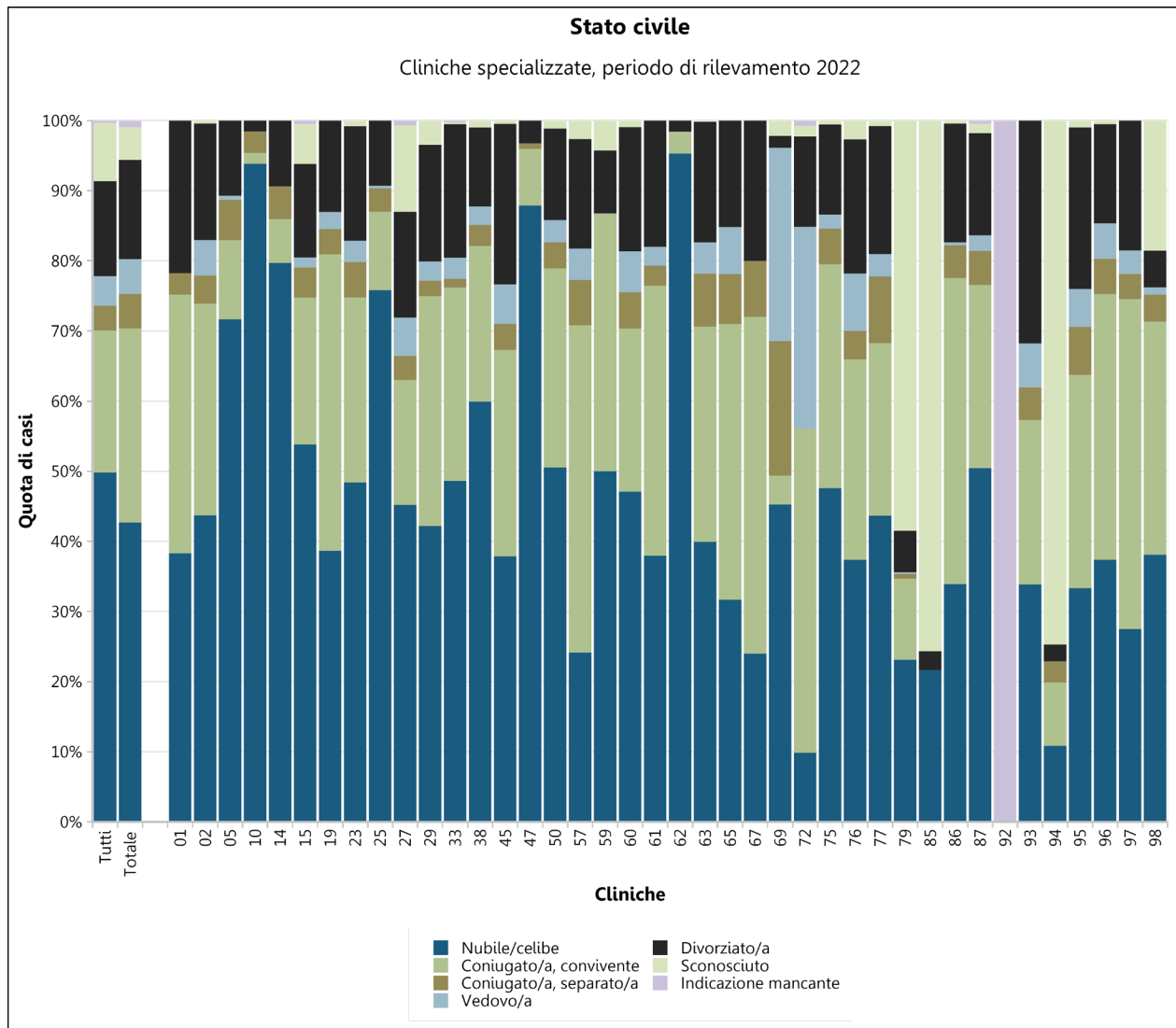


Figura 53: stato civile nelle cliniche specializzate

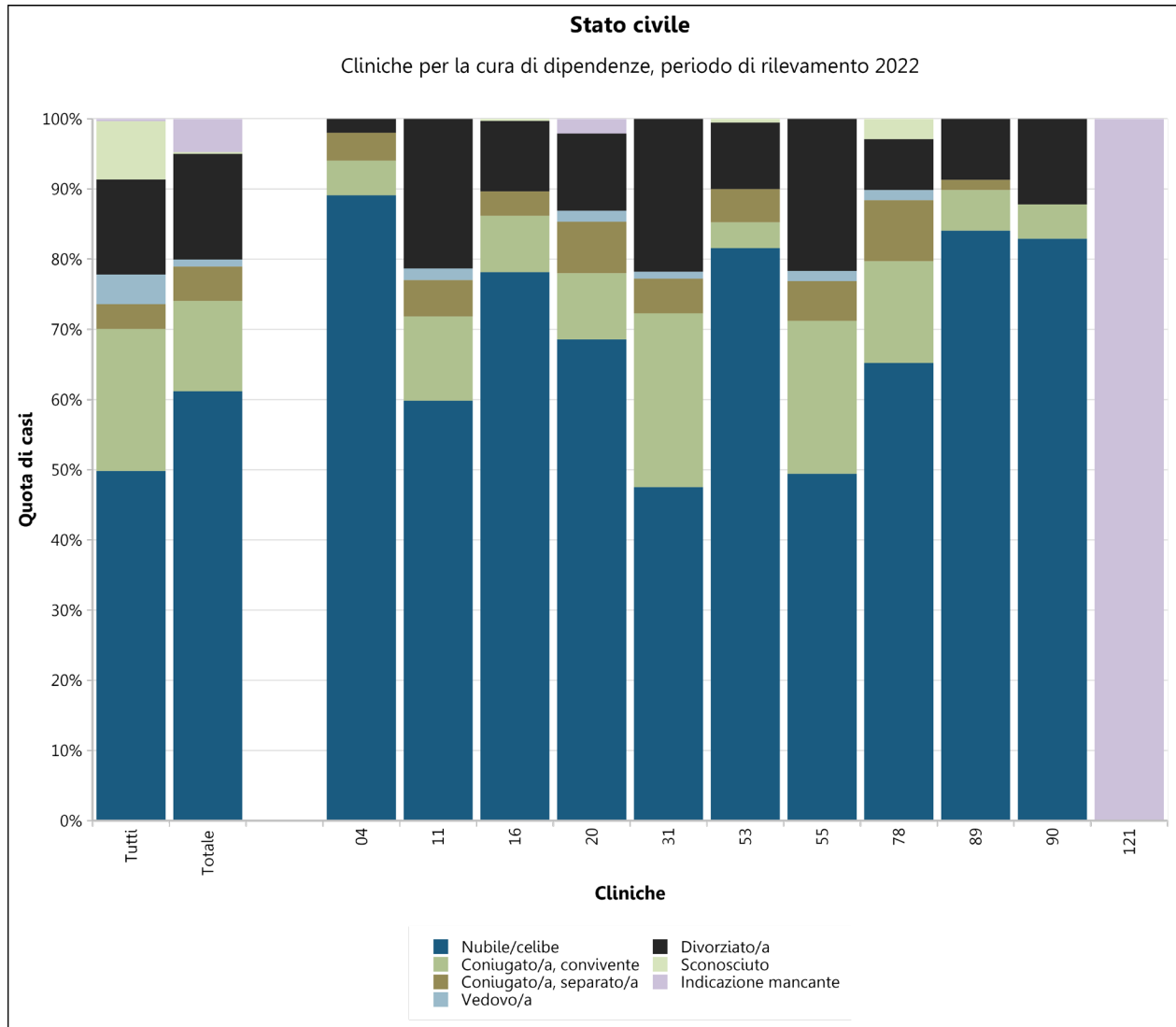


Figura 54: stato civile nelle cliniche per la cura di dipendenze

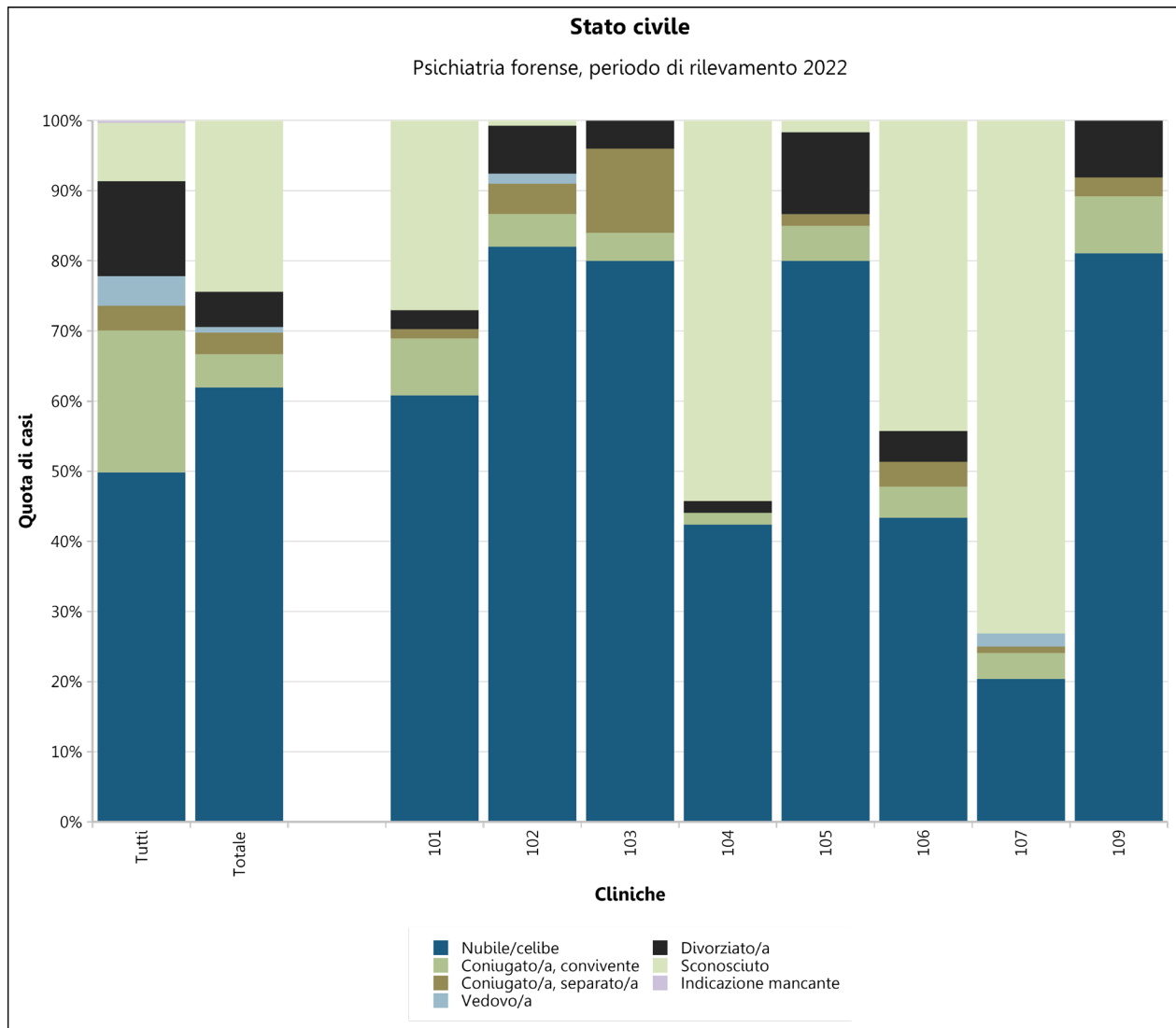


Figura 55: stato civile nelle cliniche di psichiatria forense

	Clinica	Celibe/nubile	Coniugato/a, convivente	Coniugato/a, separato/a	Vedovo/a	Divorziato/a	Sconosciuto	Indicazione mancante
Tutte le cliniche		43094	17517	3053	3640	11715	7182	296
Fornitori di prestazioni di base e della medicina acuta	Totale	35615	13597	2272	2970	9483	6391	57
	03	2065	851	122	168	529	872	0
	06	413	143	9	30	118	12	0
	07	407	127	36	42	110	43	0
	08	613	218	10	48	137	1933	0
	12	658	293	29	25	168	7	0
	13	1388	591	88	209	358	383	0
	17	738	404	48	71	273	21	0
	18	165	105	15	7	61	3	0
	21	1138	502	37	107	307	95	0
	22	1374	401	11	74	506	191	0
	24	1019	435	77	87	219	0	0
	26	1539	606	73	152	424	10	0
	28	658	218	36	53	146	78	0
	30	1074	385	17	103	376	8	2
	32	808	195	66	19	210	126	3
	34	834	319	99	94	233	142	0
	35	1094	356	96	106	325	12	0
	36	336	196	43	39	112	129	0
	37	1093	496	434	77	119	95	0
	39	1401	477	53	117	411	67	0
	40	976	309	63	49	250	8	0
	42	555	203	31	37	185	0	0
	43	1113	338	78	52	277	190	0
	44	166	155	21	38	55	0	0
	46	1361	339	77	102	351	30	1
	48	521	145	38	46	148	14	0
	49	859	238	79	103	193	66	12
	51	786	367	41	104	175	0	0
	52	2923	922	3	166	827	103	37
	54	715	293	35	33	149	178	0

Clinica	Celibe/nubile	Coniugato/a, convivente	Coniugato/a, separato/a	Vedovo/a	Divorziato/a	Sconosciuto	Indicazione mancante	
56	1422	646	73	119	400	449	1	
58	942	450	48	52	188	665	0	
66	220	107	21	40	62	14	0	
70	153	73	15	7	40	0	0	
71	562	98	9	9	168	5	0	
73	653	278	57	68	170	15	0	
74	563	147	48	24	125	20	0	
80	32	104	9	67	55	12	0	
81	336	94	4	8	74	43	0	
82	841	355	36	60	159	317	0	
83	328	114	12	5	66	15	0	
88	67	9	3	1	23	1	0	
99	179	79	13	4	47	19	1	
108	46	153	0	126	68	0	0	
122	481	263	59	22	86	0	0	
Cliniche specializzate acuta	Totale	5505	3567	637	640	1823	601	122
01	287	276	23	0	163	0	0	
02	313	216	29	36	119	3	0	
05	248	39	20	2	37	0	0	
10	61	1	2	0	1	0	0	
14	102	8	6	0	12	0	0	
15	113	44	9	3	28	12	1	
19	160	175	15	10	54	0	0	
23	240	131	25	15	81	4	0	
25	204	30	9	1	25	0	0	
27	66	26	5	8	22	18	1	
29	170	132	9	11	67	14	0	
33	194	110	5	12	76	1	1	
38	181	67	9	8	34	3	0	
45	81	63	8	12	49	1	0	
47	109	10	1	0	4	0	0	
50	271	152	20	17	70	6	0	
57	119	230	32	22	77	13	0	
59	200	147	0	0	36	17	0	

Clinica	Celibe/nubile	Coniugato/a, convivente	Coniugato/a, separato/a	Vedovo/a	Divorziato/a	Sconosciuto	Indicazione mancante	
60	154	76	17	19	58	3	0	
61	213	216	16	15	101	0	0	
62	61	2	0	0	1	0	0	
63	216	166	41	24	93	1	0	
65	71	88	16	15	34	0	0	
67	6	12	2	0	5	0	0	
69	396	36	168	241	15	19	0	
72	13	61	0	38	17	2	1	
75	167	112	18	7	45	2	0	
76	293	224	32	64	150	21	0	
77	55	31	12	4	23	1	0	
79	98	49	3	1	25	248	0	
85	8	0	0	0	1	28	0	
86	80	103	11	1	40	1	0	
87	114	59	11	5	33	3	1	
92	0	0	0	0	0	0	117	
93	65	45	9	12	61	0	0	
94	18	15	5	0	4	124	0	
95	68	62	14	11	47	2	0	
96	74	75	10	10	28	1	0	
97	107	183	14	13	72	0	0	
98	109	95	11	3	15	53	0	
Cliniche per la cura di dipendenze	Totale	1507	317	121	24	371	6	117
04	90	5	4	0	2	0	0	
11	289	58	25	8	103	0	0	
16	272	28	12	0	35	1	0	
20	131	18	14	3	21	0	4	
31	48	25	5	1	22	0	0	
53	155	7	9	0	18	1	0	
55	340	150	39	10	149	0	0	
78	90	20	12	2	10	4	0	
89	58	4	1	0	6	0	0	
90	34	2	0	0	5	0	0	

	Clinica	Celibe/nubile	Coniugato/a, convivente	Coniugato/a, separato/a	Vedovo/a	Divorziato/a	Sconosciuto	Indicazione mancante
	121	0	0	0	0	0	0	113
Fornitori di psichiatria forense	Totale	467	36	23	6	38	184	0
	101	45	6	1	0	2	20	0
	102	228	13	12	4	19	2	0
	103	20	1	3	0	1	0	0
	104	25	1	0	0	1	32	0
	105	48	3	1	0	7	1	0
	106	49	5	4	0	5	50	0
	107	22	4	1	2	0	79	0
	109	30	3	1	0	3	0	0

Tabella 19: stato civile nelle cliniche (numero di casi)

Clinica	Celibe/nubile	Coniugato/a, convivente	Coniugato/a, separato/a	Vedovo/a	Divorziato/a	Sconosciuto	Indicazione mancante	
Tutte le cliniche	49.8%	20.3%	3.5%	4.2%	13.5%	8.3%	0.3%	
Fornitori di prestazioni di base e della medicina acuta	Totale	50.6%	19.3%	3.2%	4.2%	13.5%	9.1%	0.1%
	03	44.8%	18.5%	2.6%	3.6%	11.5%	18.9%	0.0%
	06	57.0%	19.7%	1.2%	4.1%	16.3%	1.7%	0.0%
	07	53.2%	16.6%	4.7%	5.5%	14.4%	5.6%	0.0%
	08	20.7%	7.4%	0.3%	1.6%	4.6%	65.3%	0.0%
	12	55.8%	24.8%	2.5%	2.1%	14.2%	0.6%	0.0%
	13	46.0%	19.6%	2.9%	6.9%	11.9%	12.7%	0.0%
	17	47.5%	26.0%	3.1%	4.6%	17.6%	1.4%	0.0%
	18	46.3%	29.5%	4.2%	2.0%	17.1%	0.8%	0.0%
	21	52.1%	23.0%	1.7%	4.9%	14.0%	4.3%	0.0%
	22	53.7%	15.7%	0.4%	2.9%	19.8%	7.5%	0.0%
	24	55.5%	23.7%	4.2%	4.7%	11.9%	0.0%	0.0%
	26	54.9%	21.6%	2.6%	5.4%	15.1%	0.4%	0.0%
	28	55.3%	18.3%	3.0%	4.5%	12.3%	6.6%	0.0%
	30	54.7%	19.6%	0.9%	5.2%	19.1%	0.4%	0.1%
	32	56.6%	13.7%	4.6%	1.3%	14.7%	8.8%	0.2%
	34	48.5%	18.5%	5.8%	5.5%	13.5%	8.3%	0.0%
	35	55.0%	17.9%	4.8%	5.3%	16.3%	0.6%	0.0%
	36	39.3%	22.9%	5.0%	4.6%	13.1%	15.1%	0.0%
	37	47.2%	21.4%	18.8%	3.3%	5.1%	4.1%	0.0%
	39	55.5%	18.9%	2.1%	4.6%	16.3%	2.7%	0.0%
	40	59.0%	18.7%	3.8%	3.0%	15.1%	0.5%	0.0%
	42	54.9%	20.1%	3.1%	3.7%	18.3%	0.0%	0.0%
	43	54.3%	16.5%	3.8%	2.5%	13.5%	9.3%	0.0%
	44	38.2%	35.6%	4.8%	8.7%	12.6%	0.0%	0.0%
	46	60.2%	15.0%	3.4%	4.5%	15.5%	1.3%	0.0%
	48	57.1%	15.9%	4.2%	5.0%	16.2%	1.5%	0.0%
	49	55.4%	15.4%	5.1%	6.6%	12.5%	4.3%	0.8%
	51	53.4%	24.9%	2.8%	7.1%	11.9%	0.0%	0.0%
	52	58.7%	18.5%	0.1%	3.3%	16.6%	2.1%	0.7%
	54	51.0%	20.9%	2.5%	2.4%	10.6%	12.7%	0.0%

Clinica	Celibe/nubile	Coniugato/a, convivente	Coniugato/a, separato/a	Vedovo/a	Divorziato/a	Sconosciuto	Indicazione mancante	
56	45.7%	20.8%	2.3%	3.8%	12.9%	14.4%	0.0%	
58	40.2%	19.2%	2.0%	2.2%	8.0%	28.4%	0.0%	
66	47.4%	23.1%	4.5%	8.6%	13.4%	3.0%	0.0%	
70	53.1%	25.3%	5.2%	2.4%	13.9%	0.0%	0.0%	
71	66.0%	11.5%	1.1%	1.1%	19.7%	0.6%	0.0%	
73	52.6%	22.4%	4.6%	5.5%	13.7%	1.2%	0.0%	
74	60.7%	15.9%	5.2%	2.6%	13.5%	2.2%	0.0%	
80	11.5%	37.3%	3.2%	24.0%	19.7%	4.3%	0.0%	
81	60.1%	16.8%	0.7%	1.4%	13.2%	7.7%	0.0%	
82	47.6%	20.1%	2.0%	3.4%	9.0%	17.9%	0.0%	
83	60.7%	21.1%	2.2%	0.9%	12.2%	2.8%	0.0%	
88	64.4%	8.7%	2.9%	1.0%	22.1%	1.0%	0.0%	
99	52.3%	23.1%	3.8%	1.2%	13.7%	5.6%	0.3%	
108	11.7%	38.9%	0.0%	32.1%	17.3%	0.0%	0.0%	
122	52.8%	28.9%	6.5%	2.4%	9.4%	0.0%	0.0%	
Cliniche specializzate acuta	Totale	42.7%	27.7%	4.9%	5.0%	14.1%	4.7%	0.9%
	01	38.3%	36.8%	3.1%	0.0%	21.8%	0.0%	0.0%
	02	43.7%	30.2%	4.1%	5.0%	16.6%	0.4%	0.0%
	05	71.7%	11.3%	5.8%	0.6%	10.7%	0.0%	0.0%
	10	93.8%	1.5%	3.1%	0.0%	1.5%	0.0%	0.0%
	14	79.7%	6.2%	4.7%	0.0%	9.4%	0.0%	0.0%
	15	53.8%	21.0%	4.3%	1.4%	13.3%	5.7%	0.5%
	19	38.6%	42.3%	3.6%	2.4%	13.0%	0.0%	0.0%
	23	48.4%	26.4%	5.0%	3.0%	16.3%	0.8%	0.0%
	25	75.8%	11.2%	3.3%	0.4%	9.3%	0.0%	0.0%
	27	45.2%	17.8%	3.4%	5.5%	15.1%	12.3%	0.7%
	29	42.2%	32.8%	2.2%	2.7%	16.6%	3.5%	0.0%
	33	48.6%	27.6%	1.3%	3.0%	19.0%	0.3%	0.3%
	38	59.9%	22.2%	3.0%	2.6%	11.3%	1.0%	0.0%
	45	37.9%	29.4%	3.7%	5.6%	22.9%	0.5%	0.0%
	47	87.9%	8.1%	0.8%	0.0%	3.2%	0.0%	0.0%
	50	50.6%	28.4%	3.7%	3.2%	13.1%	1.1%	0.0%
	57	24.1%	46.7%	6.5%	4.5%	15.6%	2.6%	0.0%
	59	50.0%	36.8%	0.0%	0.0%	9.0%	4.2%	0.0%

Clinica	Celibe/nubile	Coniugato/a, convivente	Coniugato/a, separato/a	Vedovo/a	Divorziato/a	Sconosciuto	Indicazione mancante	
60	47.1%	23.2%	5.2%	5.8%	17.7%	0.9%	0.0%	
61	38.0%	38.5%	2.9%	2.7%	18.0%	0.0%	0.0%	
62	95.3%	3.1%	0.0%	0.0%	1.6%	0.0%	0.0%	
63	39.9%	30.7%	7.6%	4.4%	17.2%	0.2%	0.0%	
65	31.7%	39.3%	7.1%	6.7%	15.2%	0.0%	0.0%	
67	24.0%	48.0%	8.0%	0.0%	20.0%	0.0%	0.0%	
69	45.3%	4.1%	19.2%	27.5%	1.7%	2.2%	0.0%	
72	9.8%	46.2%	0.0%	28.8%	12.9%	1.5%	0.8%	
75	47.6%	31.9%	5.1%	2.0%	12.8%	0.6%	0.0%	
76	37.4%	28.6%	4.1%	8.2%	19.1%	2.7%	0.0%	
77	43.7%	24.6%	9.5%	3.2%	18.3%	0.8%	0.0%	
79	23.1%	11.6%	0.7%	0.2%	5.9%	58.5%	0.0%	
85	21.6%	0.0%	0.0%	0.0%	2.7%	75.7%	0.0%	
86	33.9%	43.6%	4.7%	0.4%	16.9%	0.4%	0.0%	
87	50.4%	26.1%	4.9%	2.2%	14.6%	1.3%	0.4%	
92	0.0%	0.0%	0.0%	0.0%	0.0%	0.0%	100%	
93	33.9%	23.4%	4.7%	6.2%	31.8%	0.0%	0.0%	
94	10.8%	9.0%	3.0%	0.0%	2.4%	74.7%	0.0%	
95	33.3%	30.4%	6.9%	5.4%	23.0%	1.0%	0.0%	
96	37.4%	37.9%	5.1%	5.1%	14.1%	0.5%	0.0%	
97	27.5%	47.0%	3.6%	3.3%	18.5%	0.0%	0.0%	
98	38.1%	33.2%	3.8%	1.0%	5.2%	18.5%	0.0%	
Cliniche per la cura di dipendenze	Totale	61.2%	12.9%	4.9%	1.0%	15.1%	0.2%	4.8%
04	89.1%	5.0%	4.0%	0.0%	2.0%	0.0%	0.0%	
11	59.8%	12.0%	5.2%	1.7%	21.3%	0.0%	0.0%	
16	78.2%	8.0%	3.4%	0.0%	10.1%	0.3%	0.0%	
20	68.6%	9.4%	7.3%	1.6%	11.0%	0.0%	2.1%	
31	47.5%	24.8%	5.0%	1.0%	21.8%	0.0%	0.0%	
53	81.6%	3.7%	4.7%	0.0%	9.5%	0.5%	0.0%	
55	49.4%	21.8%	5.7%	1.5%	21.7%	0.0%	0.0%	
78	65.2%	14.5%	8.7%	1.4%	7.2%	2.9%	0.0%	
89	84.1%	5.8%	1.4%	0.0%	8.7%	0.0%	0.0%	
90	82.9%	4.9%	0.0%	0.0%	12.2%	0.0%	0.0%	

	Clinica	Celibe/nubile	Coniugato/a, convivente	Coniugato/a, separato/a	Vedovo/a	Divorziato/a	Sconosciuto	Indicazione mancante
	121	0.0%	0.0%	0.0%	0.0%	0.0%	0.0%	100%
Fornitori di psichiatria forense	Totale	61.9%	4.8%	3.1%	0.8%	5.0%	24.4%	0.0%
	101	60.8%	8.1%	1.4%	0.0%	2.7%	27.0%	0.0%
	102	82.0%	4.7%	4.3%	1.4%	6.8%	0.7%	0.0%
	103	80.0%	4.0%	12.0%	0.0%	4.0%	0.0%	0.0%
	104	42.4%	1.7%	0.0%	0.0%	1.7%	54.2%	0.0%
	105	80.0%	5.0%	1.7%	0.0%	11.7%	1.7%	0.0%
	106	43.4%	4.4%	3.5%	0.0%	4.4%	44.2%	0.0%
	107	20.4%	3.7%	0.9%	1.9%	0.0%	73.1%	0.0%
	109	81.1%	8.1%	2.7%	0.0%	8.1%	0.0%	0.0%

Tabella 20: stato civile nelle cliniche (in percentuale)

1.15 Occupazione prima dell'ammissione

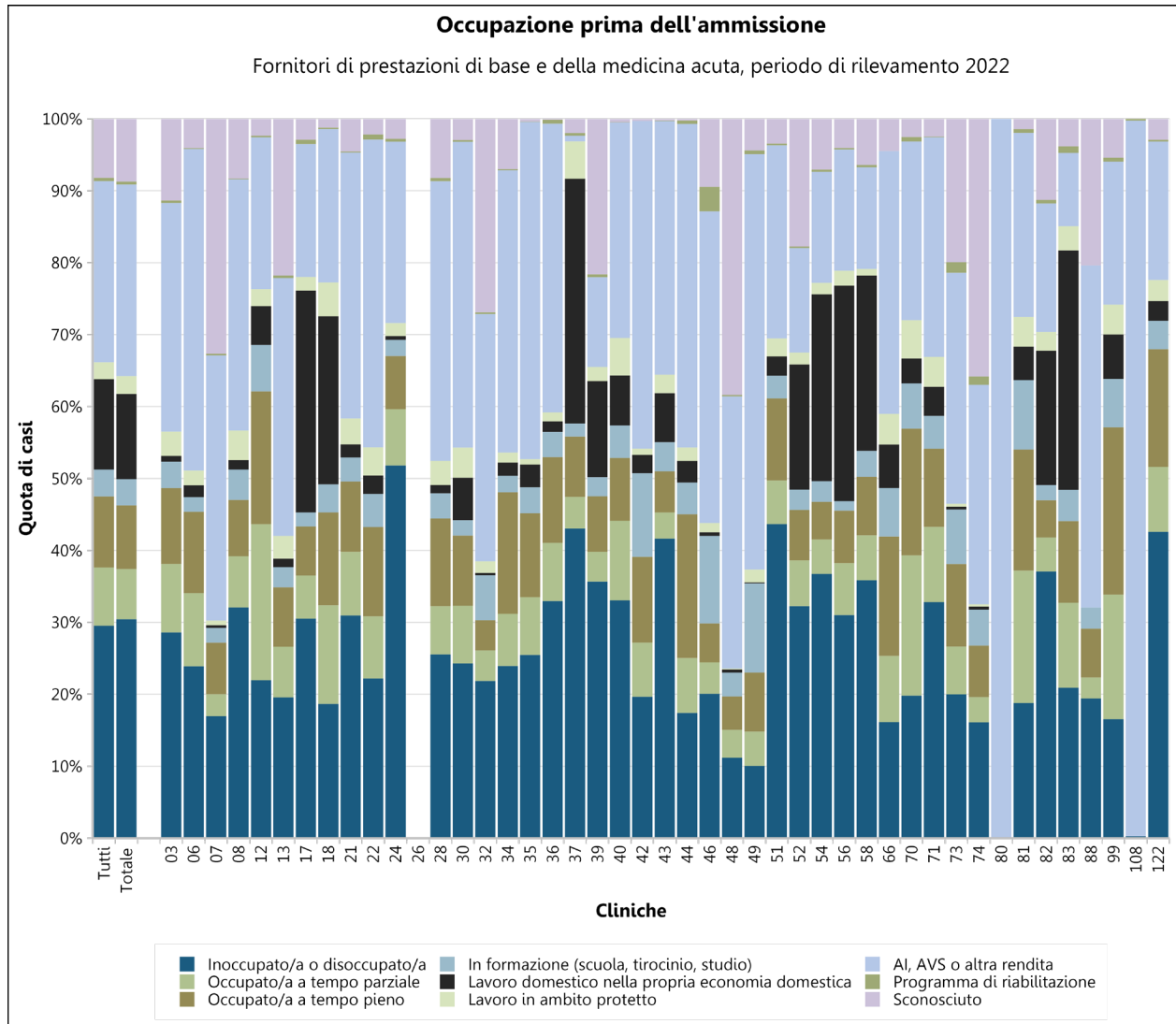


Figura 56: occupazione prima dell'ammissione nei fornitori di prestazioni di base e della medicina acuta

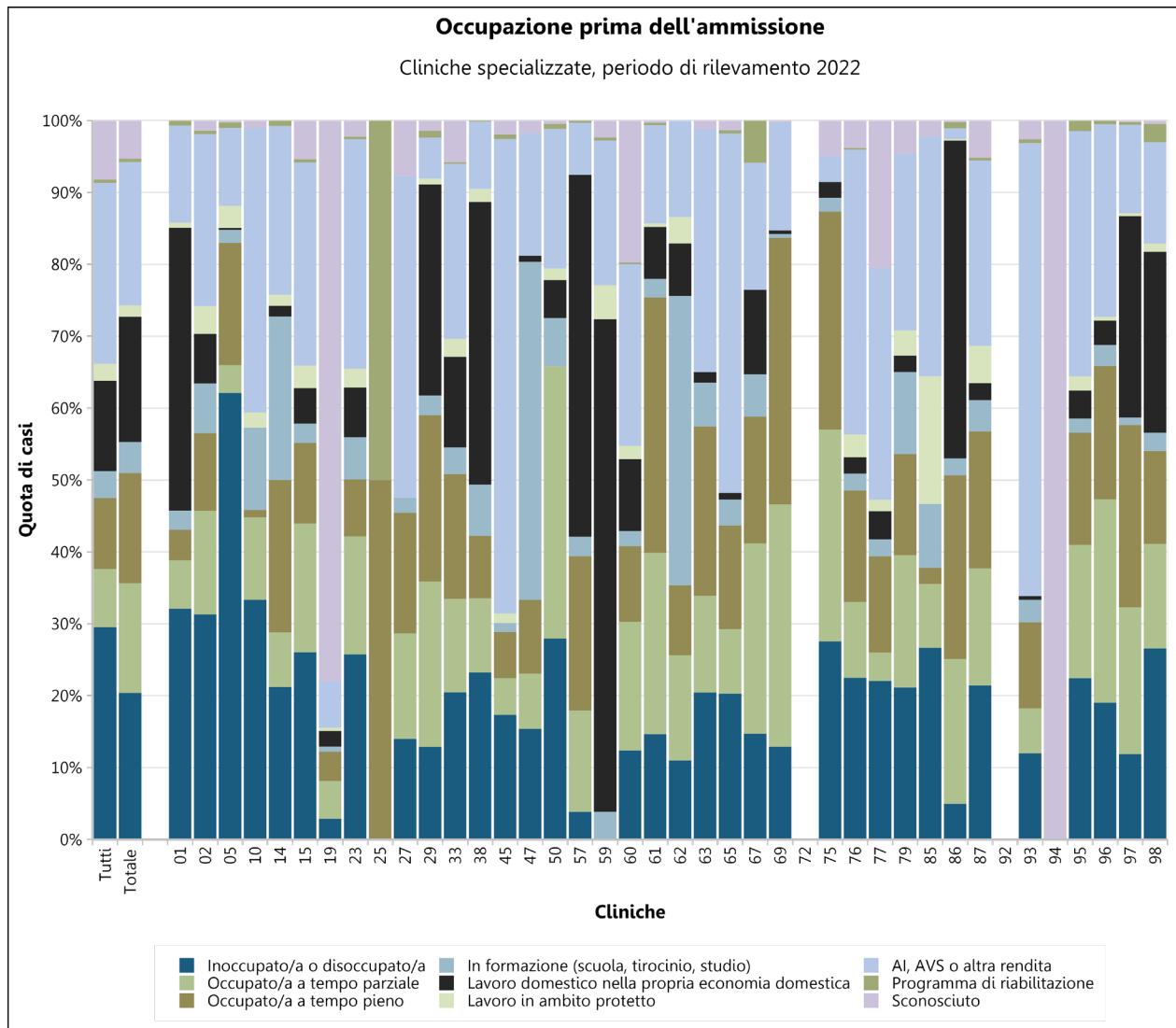


Figura 57: occupazione prima dell'ammissione nelle cliniche specializzate

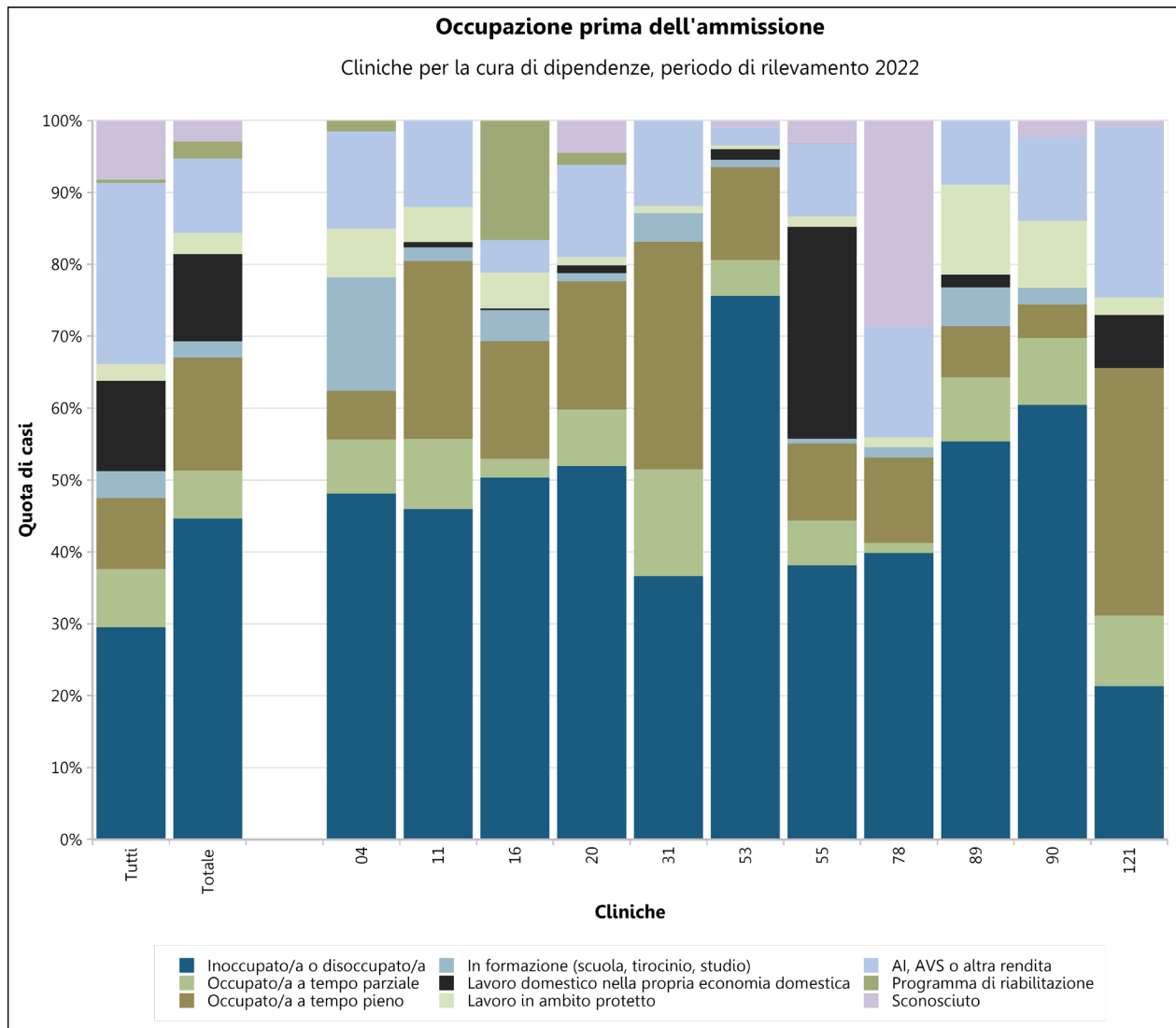


Figura 58: occupazione prima dell'ammissione nelle cliniche per la cura di dipendenze

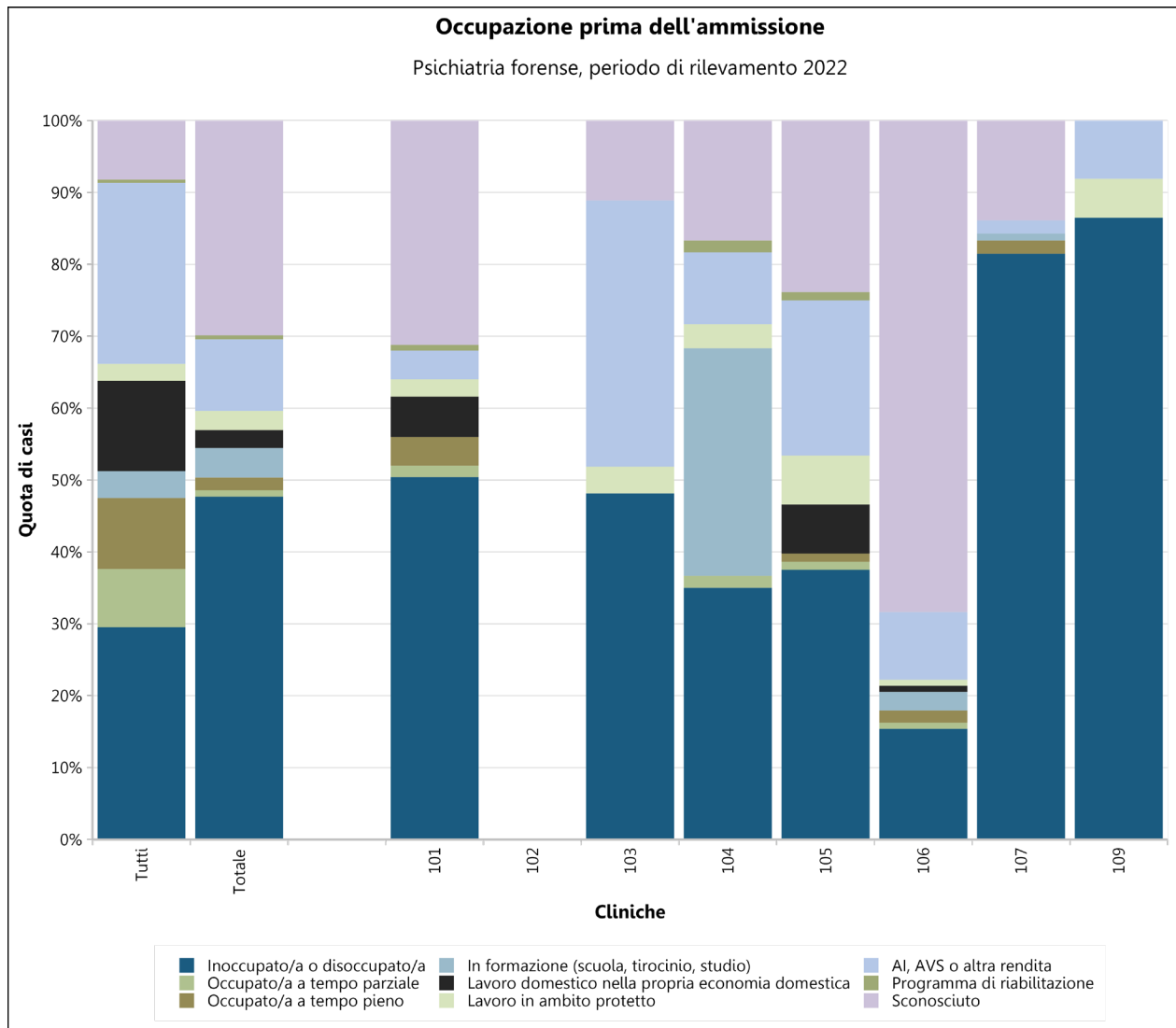


Figura 59: occupazione prima dell'ammissione nelle cliniche di psichiatria forense

Clinica	Occupato/a a tempo parziale	Occupato/a a tempo pieno	Inoccupato/a o disoccupato/a	Lavoro domestico nella propria abitazione	In formazione (scuola, tirocinio, studio)	Programma di riabilitazione	AI, AVS o altra rendita	Lavoro in ambito protetto	Sconosciuto
Tutte le cliniche	8980	10948	32721	13922	4118	525	27891	2615	9088
Fornitori di prestazioni di base e della medicina acuta	Totale	6439	8102	27930	10867	3369	24465	2267	8021
	03	446	493	1337	38	172	1487	157	531
	06	80	89	188	13	16	352	16	32
	07	24	56	133	3	16	289	5	256
	08	231	254	1040	43	137	1133	133	270
	12	286	243	289	71	85	278	31	31
	13	225	265	627	38	90	1149	101	698
	17	215	245	1095	1107	70	663	68	104
	18	67	63	91	114	19	104	23	6
	21	221	243	771	45	83	921	90	113
	22	221	318	568	66	117	1095	100	56
	24	200	188	1321	14	57	643	46	71
	26	0	0	0	0	0	0	0	0
	28	88	160	335	15	46	510	44	108
	30	183	222	553	135	48	968	95	67
	32	53	52	272	4	78	428	20	335
	34	126	293	415	32	40	681	24	121
	35	167	242	529	66	75	974	15	8
	36	72	106	293	13	31	357	11	1
	37	179	343	1757	1389	74	32	212	81
	39	197	365	1686	632	125	589	93	1023
	40	245	193	731	154	100	663	115	10
	42	77	122	201	26	119	466	9	3
	43	123	193	1408	231	137	1192	86	8
	44	33	86	75	13	19	194	8	1
	46	102	126	468	12	284	1011	30	221
	48	35	42	101	4	30	342	1	347
	49	65	112	137	2	169	788	24	60
	51	127	238	912	56	66	561	52	72
	52	509	558	2568	1387	224	1156	133	1414

Clinica	Occupato/a a tempo parziale	Occupato/a a tempo pieno	Inoccupato/a o disoccupato/a	Lavoro domestico nella propria abitazione	In formazione (scuola, tirocinio, studio)	Programma di riabilitazione	AI, AVS o altra rendita	Lavoro in ambito protetto	Sconosciuto	
54	144	157	1102	780	86	9	464	47	212	
56	473	476	2024	1957	86	14	1100	135	265	
58	288	374	1650	1122	166	14	651	42	296	
66	41	74	72	27	30	0	163	19	20	
70	62	56	63	11	20	2	79	17	8	
71	106	110	332	41	46	1	309	42	25	
73	84	145	253	5	96	19	406	5	252	
74	33	67	151	4	47	11	286	3	336	
80	0	0	0	0	0	0	279	0	0	
81	103	94	105	26	54	3	143	23	8	
82	178	195	1395	704	79	18	672	98	425	
83	145	139	256	408	53	11	125	41	47	
88	3	7	20	0	3	0	49	0	21	
99	67	90	64	24	26	2	77	16	21	
108	0	0	1	0	0	1	391	0	0	
122	115	208	541	35	50	3	245	37	37	
Cliniche specializzate acuta	Totale	2324	2338	3108	2656	655	71	3043	239	807
01	117	74	558	684	46	12	235	12	0	
02	123	92	267	59	59	4	204	33	12	
05	15	66	241	1	7	3	42	12	1	
10	11	1	32	0	11	0	38	2	1	
14	10	28	28	2	30	1	31	2	0	
15	40	25	58	11	6	1	63	7	12	
19	22	17	12	9	3	0	27	2	326	
23	95	46	149	40	34	2	185	15	13	
25	0	1	0	0	0	1	0	0	0	
27	21	24	20	0	3	0	64	0	11	
29	145	146	81	185	17	6	36	5	9	
33	63	84	99	61	18	1	118	12	28	
38	74	62	166	281	51	1	67	13	0	
45	8	10	27	0	2	1	103	2	3	
47	9	12	18	1	55	0	20	0	2	
50	164	0	121	23	29	3	84	7	2	

Clinica	Occupato/a a tempo parziale	Occupato/a a tempo pieno	Inoccupato/a o disoccupato/a	Lavoro domestico nella propria abitazione	In formazione (scuola, tirocinio, studio)	Programma di riabilitazione	AI, AVS o altra rendita	Lavoro in ambito protetto	Sconosciuto	
57	99	151	27	354	19	2	51	0	0	
59	0	0	0	320	18	2	94	22	11	
60	68	40	47	38	8	1	96	7	75	
61	157	221	91	45	16	2	85	3	2	
62	12	8	9	6	33	0	11	3	0	
63	73	128	111	8	33	0	184	0	6	
65	20	32	45	2	8	1	111	0	3	
67	9	6	5	4	2	2	6	0	0	
69	267	294	102	4	4	0	119	0	2	
72	0	0	0	0	0	0	0	0	0	
75	107	110	100	8	7	0	13	0	18	
76	91	134	194	20	20	2	342	27	33	
77	5	17	28	5	3	0	41	2	26	
79	89	68	102	11	55	0	119	17	22	
85	4	1	12	0	4	0	15	8	1	
86	94	119	23	206	11	4	7	1	1	
87	41	48	54	6	11	1	65	13	13	
92	0	0	0	0	0	0	0	0	0	
93	12	23	23	1	6	1	121	0	5	
94	0	0	0	0	0	0	0	0	166	
95	38	32	46	8	4	3	70	4	0	
96	58	38	39	7	6	1	55	1	0	
97	100	124	58	137	5	2	60	2	1	
98	63	56	115	109	11	11	61	5	2	
Cliniche per la cura di dipendenze	Totale	212	498	1415	385	71	76	327	94	92
04	10	9	64	0	21	2	18	9	0	
11	52	132	245	4	10	0	64	26	0	
16	11	69	212	1	18	70	19	21	0	
20	14	32	93	2	2	3	23	2	8	
31	15	32	37	0	4	0	12	1	0	
53	10	26	152	3	2	0	5	1	2	
55	77	133	472	365	8	1	125	18	39	

	Clinica	Occupato/a a tempo parziale	Occupato/a a tempo pieno	Inoccupato/a o disoccupato/a	Lavoro domestico nella propria abitazione	In formazione (scuola, tirocinio, studio)	Programma di riabilitazione	AI, AVS o altra rendita	Lavoro in ambito protetto	Sconosciuto
	78	2	17	57	0	2	0	22	2	41
	89	5	4	31	1	3	0	5	7	0
	90	4	2	26	0	1	0	5	4	1
	121	12	42	26	9	0	0	29	3	1
Fornitori di psichiatria forense	Totale	5	10	268	14	23	3	56	15	168
	101	2	5	63	7	0	1	5	3	39
	102	0	0	0	0	0	0	0	0	0
	103	0	0	13	0	0	0	10	1	3
	104	1	0	21	0	19	1	6	2	10
	105	1	1	33	6	0	1	19	6	21
	106	1	2	18	1	3	0	11	1	80
	107	0	2	88	0	1	0	2	0	15
	109	0	0	32	0	0	0	3	2	0

Tabella 21: occupazione prima dell'ammissione in clinica (numero di casi)

Clinica	Occupato/a a tempo parziale	Occupato/a a tempo pieno	Inoccupato/a o disoccupato/a	Lavoro domestico nella propria abitazione	In formazione (scuola, tirocinio, studio)	Programma di riabilitazione	AI, AVS o altra rendita	Lavoro in ambito protetto	Sconosciuto
Tutte le cliniche	8.1%	9.9%	29.5%	12.6%	3.7%	0.5%	25.2%	2.4%	8.2%
Fornitori di prestazioni di base e della medicina acuta									
Totale	7.0%	8.8%	30.4%	11.8%	3.7%	0.4%	26.6%	2.5%	8.7%
03	9.5%	10.5%	28.6%	0.8%	3.7%	0.4%	31.8%	3.4%	11.4%
06	10.2%	11.3%	23.9%	1.7%	2.0%	0.1%	44.7%	2.0%	4.1%
07	3.1%	7.1%	17.0%	0.4%	2.0%	0.3%	36.9%	0.6%	32.7%
08	7.1%	7.8%	32.1%	1.3%	4.2%	0.1%	34.9%	4.1%	8.3%
12	21.7%	18.5%	21.9%	5.4%	6.5%	0.2%	21.1%	2.4%	2.4%
13	7.0%	8.3%	19.6%	1.2%	2.8%	0.3%	35.9%	3.2%	21.8%
17	6.0%	6.8%	30.5%	30.8%	2.0%	0.6%	18.5%	1.9%	2.9%
18	13.7%	12.9%	18.6%	23.4%	3.9%	0.2%	21.3%	4.7%	1.2%
21	8.9%	9.8%	31.0%	1.8%	3.3%	0.2%	37.0%	3.6%	4.5%
22	8.6%	12.4%	22.2%	2.6%	4.6%	0.7%	42.8%	3.9%	2.2%
24	7.8%	7.4%	51.8%	0.5%	2.2%	0.4%	25.2%	1.8%	2.8%
26	0.0%	0.0%	0.0%	0.0%	0.0%	0.0%	0.0%	0.0%	0.0%
28	6.7%	12.2%	25.5%	1.1%	3.5%	0.5%	38.9%	3.4%	8.2%
30	8.0%	9.7%	24.3%	5.9%	2.1%	0.3%	42.5%	4.2%	2.9%
32	4.3%	4.2%	21.8%	0.3%	6.3%	0.2%	34.4%	1.6%	26.9%
34	7.3%	16.9%	23.9%	1.8%	2.3%	0.2%	39.3%	1.4%	7.0%
35	8.0%	11.7%	25.5%	3.2%	3.6%	0.0%	46.9%	0.7%	0.4%
36	8.1%	11.9%	33.0%	1.5%	3.5%	0.6%	40.2%	1.2%	0.1%
37	4.4%	8.4%	43.0%	34.0%	1.8%	0.4%	0.8%	5.2%	2.0%
39	4.2%	7.7%	35.7%	13.4%	2.6%	0.4%	12.5%	2.0%	21.6%
40	11.1%	8.7%	33.0%	7.0%	4.5%	0.0%	30.0%	5.2%	0.5%
42	7.5%	11.9%	19.6%	2.5%	11.6%	0.0%	45.6%	0.9%	0.3%
43	3.6%	5.7%	41.6%	6.8%	4.1%	0.1%	35.3%	2.5%	0.2%
44	7.7%	20.0%	17.4%	3.0%	4.4%	0.5%	45.0%	1.9%	0.2%
46	4.4%	5.4%	20.1%	0.5%	12.2%	3.4%	43.3%	1.3%	9.5%
48	3.9%	4.6%	11.2%	0.4%	3.3%	0.2%	37.8%	0.1%	38.4%
49	4.8%	8.2%	10.0%	0.1%	12.4%	0.5%	57.8%	1.8%	4.4%
51	6.1%	11.4%	43.7%	2.7%	3.2%	0.2%	26.9%	2.5%	3.4%
52	6.4%	7.0%	32.2%	17.4%	2.8%	0.2%	14.5%	1.7%	17.7%

	Clinica	Occupato/a a tempo parziale	Occupato/a a tempo pieno	Inoccupato/a o disoccupato/a	Lavoro domestico nella propria abitazione	In formazione (scuola, tirocinio, studio)	Programma di riabilitazione	AI, AVS o altra rendita	Lavoro in ambito protetto	Sconosciuto
	54	4.8%	5.2%	36.7%	26.0%	2.9%	0.3%	15.5%	1.6%	7.1%
	56	7.2%	7.3%	31.0%	30.0%	1.3%	0.2%	16.8%	2.1%	4.1%
	58	6.3%	8.1%	35.8%	24.4%	3.6%	0.3%	14.1%	0.9%	6.4%
	66	9.2%	16.6%	16.1%	6.1%	6.7%	0.0%	36.5%	4.3%	4.5%
	70	19.5%	17.6%	19.8%	3.5%	6.3%	0.6%	24.8%	5.3%	2.5%
	71	10.5%	10.9%	32.8%	4.1%	4.5%	0.1%	30.5%	4.2%	2.5%
	73	6.6%	11.5%	20.0%	0.4%	7.6%	1.5%	32.1%	0.4%	19.9%
	74	3.5%	7.1%	16.1%	0.4%	5.0%	1.2%	30.5%	0.3%	35.8%
	80	0.0%	0.0%	0.0%	0.0%	0.0%	0.0%	100%	0.0%	0.0%
	81	18.4%	16.8%	18.8%	4.7%	9.7%	0.5%	25.6%	4.1%	1.4%
	82	4.7%	5.2%	37.1%	18.7%	2.1%	0.5%	17.9%	2.6%	11.3%
	83	11.8%	11.3%	20.9%	33.3%	4.3%	0.9%	10.2%	3.3%	3.8%
	88	2.9%	6.8%	19.4%	0.0%	2.9%	0.0%	47.6%	0.0%	20.4%
	99	17.3%	23.3%	16.5%	6.2%	6.7%	0.5%	19.9%	4.1%	5.4%
	108	0.0%	0.0%	0.3%	0.0%	0.0%	0.3%	99.5%	0.0%	0.0%
	122	9.0%	16.4%	42.6%	2.8%	3.9%	0.2%	19.3%	2.9%	2.9%
Cliniche specializzate acuta	Totale	15.2%	15.3%	20.4%	17.4%	4.3%	0.5%	20.0%	1.6%	5.3%
	01	6.7%	4.3%	32.1%	39.4%	2.6%	0.7%	13.5%	0.7%	0.0%
	02	14.4%	10.8%	31.3%	6.9%	6.9%	0.5%	23.9%	3.9%	1.4%
	05	3.9%	17.0%	62.1%	0.3%	1.8%	0.8%	10.8%	3.1%	0.3%
	10	11.5%	1.0%	33.3%	0.0%	11.5%	0.0%	39.6%	2.1%	1.0%
	14	7.6%	21.2%	21.2%	1.5%	22.7%	0.8%	23.5%	1.5%	0.0%
	15	17.9%	11.2%	26.0%	4.9%	2.7%	0.4%	28.3%	3.1%	5.4%
	19	5.3%	4.1%	2.9%	2.2%	0.7%	0.0%	6.5%	0.5%	78.0%
	23	16.4%	7.9%	25.7%	6.9%	5.9%	0.3%	32.0%	2.6%	2.2%
	25	0.0%	50.0%	0.0%	0.0%	0.0%	50.0%	0.0%	0.0%	0.0%
	27	14.7%	16.8%	14.0%	0.0%	2.1%	0.0%	44.8%	0.0%	7.7%
	29	23.0%	23.2%	12.9%	29.4%	2.7%	1.0%	5.7%	0.8%	1.4%
	33	13.0%	17.4%	20.5%	12.6%	3.7%	0.2%	24.4%	2.5%	5.8%
	38	10.3%	8.7%	23.2%	39.3%	7.1%	0.1%	9.4%	1.8%	0.0%
	45	5.1%	6.4%	17.3%	0.0%	1.3%	0.6%	66.0%	1.3%	1.9%
	47	7.7%	10.3%	15.4%	0.9%	47.0%	0.0%	17.1%	0.0%	1.7%
	50	37.9%	0.0%	27.9%	5.3%	6.7%	0.7%	19.4%	1.6%	0.5%

Clinica	Occupato/a a tempo parziale	Occupato/a a tempo pieno	Inoccupato/a o disoccupato/a	Lavoro domestico nella propria abitazione	In formazione (scuola, tirocinio, studio)	Programma di riabilitazione	AI, AVS o altra rendita	Lavoro in ambito protetto	Sconosciuto	
57	14.1%	21.5%	3.8%	50.4%	2.7%	0.3%	7.3%	0.0%	0.0%	
59	0.0%	0.0%	0.0%	68.5%	3.9%	0.4%	20.1%	4.7%	2.4%	
60	17.9%	10.5%	12.4%	10.0%	2.1%	0.3%	25.3%	1.8%	19.7%	
61	25.2%	35.5%	14.6%	7.2%	2.6%	0.3%	13.7%	0.5%	0.3%	
62	14.6%	9.8%	11.0%	7.3%	40.2%	0.0%	13.4%	3.7%	0.0%	
63	13.4%	23.6%	20.4%	1.5%	6.1%	0.0%	33.9%	0.0%	1.1%	
65	9.0%	14.4%	20.3%	0.9%	3.6%	0.5%	50.0%	0.0%	1.4%	
67	26.5%	17.6%	14.7%	11.8%	5.9%	5.9%	17.6%	0.0%	0.0%	
69	33.7%	37.1%	12.9%	0.5%	0.5%	0.0%	15.0%	0.0%	0.3%	
72	0.0%	0.0%	0.0%	0.0%	0.0%	0.0%	0.0%	0.0%	0.0%	
75	29.5%	30.3%	27.5%	2.2%	1.9%	0.0%	3.6%	0.0%	5.0%	
76	10.5%	15.5%	22.5%	2.3%	2.3%	0.2%	39.6%	3.1%	3.8%	
77	3.9%	13.4%	22.0%	3.9%	2.4%	0.0%	32.3%	1.6%	20.5%	
79	18.4%	14.1%	21.1%	2.3%	11.4%	0.0%	24.6%	3.5%	4.6%	
85	8.9%	2.2%	26.7%	0.0%	8.9%	0.0%	33.3%	17.8%	2.2%	
86	20.2%	25.5%	4.9%	44.2%	2.4%	0.9%	1.5%	0.2%	0.2%	
87	16.3%	19.0%	21.4%	2.4%	4.4%	0.4%	25.8%	5.2%	5.2%	
92	0.0%	0.0%	0.0%	0.0%	0.0%	0.0%	0.0%	0.0%	0.0%	
93	6.2%	12.0%	12.0%	0.5%	3.1%	0.5%	63.0%	0.0%	2.6%	
94	0.0%	0.0%	0.0%	0.0%	0.0%	0.0%	0.0%	0.0%	100%	
95	18.5%	15.6%	22.4%	3.9%	2.0%	1.5%	34.1%	2.0%	0.0%	
96	28.3%	18.5%	19.0%	3.4%	2.9%	0.5%	26.8%	0.5%	0.0%	
97	20.4%	25.4%	11.9%	28.0%	1.0%	0.4%	12.3%	0.4%	0.2%	
98	14.5%	12.9%	26.6%	25.2%	2.5%	2.5%	14.1%	1.2%	0.5%	
Cliniche per la cura di dipendenze	Totale	6.7%	15.7%	44.6%	12.1%	2.2%	2.4%	10.3%	3.0%	2.9%
04	7.5%	6.8%	48.1%	0.0%	15.8%	1.5%	13.5%	6.8%	0.0%	
11	9.8%	24.8%	46.0%	0.8%	1.9%	0.0%	12.0%	4.9%	0.0%	
16	2.6%	16.4%	50.4%	0.2%	4.3%	16.6%	4.5%	5.0%	0.0%	
20	7.8%	17.9%	52.0%	1.1%	1.1%	1.7%	12.8%	1.1%	4.5%	
31	14.9%	31.7%	36.6%	0.0%	4.0%	0.0%	11.9%	1.0%	0.0%	
53	5.0%	12.9%	75.6%	1.5%	1.0%	0.0%	2.5%	0.5%	1.0%	
55	6.2%	10.7%	38.1%	29.5%	0.6%	0.1%	10.1%	1.5%	3.2%	

	Clinica	Occupato/a a tempo parziale	Occupato/a a tempo pieno	Inoccupato/a o disoccupato/a	Lavoro domestico nella propria abitazione	In formazione (scuola, tirocinio, studio)	Programma di riabilitazione	AI, AVS o altra rendita	Lavoro in ambito protetto	Sconosciuto
	78	1.4%	11.9%	39.9%	0.0%	1.4%	0.0%	15.4%	1.4%	28.7%
	89	8.9%	7.1%	55.4%	1.8%	5.4%	0.0%	8.9%	12.5%	0.0%
	90	9.3%	4.7%	60.5%	0.0%	2.3%	0.0%	11.6%	9.3%	2.3%
	121	9.8%	34.4%	21.3%	7.4%	0.0%	0.0%	23.8%	2.5%	0.8%
Fornitori di psichiatria forense	Totale	0.9%	1.8%	47.7%	2.5%	4.1%	0.5%	10.0%	2.7%	29.9%
	101	1.6%	4.0%	50.4%	5.6%	0.0%	0.8%	4.0%	2.4%	31.2%
	102	0.0%	0.0%	0.0%	0.0%	0.0%	0.0%	0.0%	0.0%	0.0%
	103	0.0%	0.0%	48.1%	0.0%	0.0%	0.0%	37.0%	3.7%	11.1%
	104	1.7%	0.0%	35.0%	0.0%	31.7%	1.7%	10.0%	3.3%	16.7%
	105	1.1%	1.1%	37.5%	6.8%	0.0%	1.1%	21.6%	6.8%	23.9%
	106	0.9%	1.7%	15.4%	0.9%	2.6%	0.0%	9.4%	0.9%	68.4%
	107	0.0%	1.9%	81.5%	0.0%	0.9%	0.0%	1.9%	0.0%	13.9%
	109	0.0%	0.0%	86.5%	0.0%	0.0%	0.0%	8.1%	5.4%	0.0%

Tabella 22: occupazione prima dell'ammissione in clinica (in percentuale)

1.16 Classi di trattamento

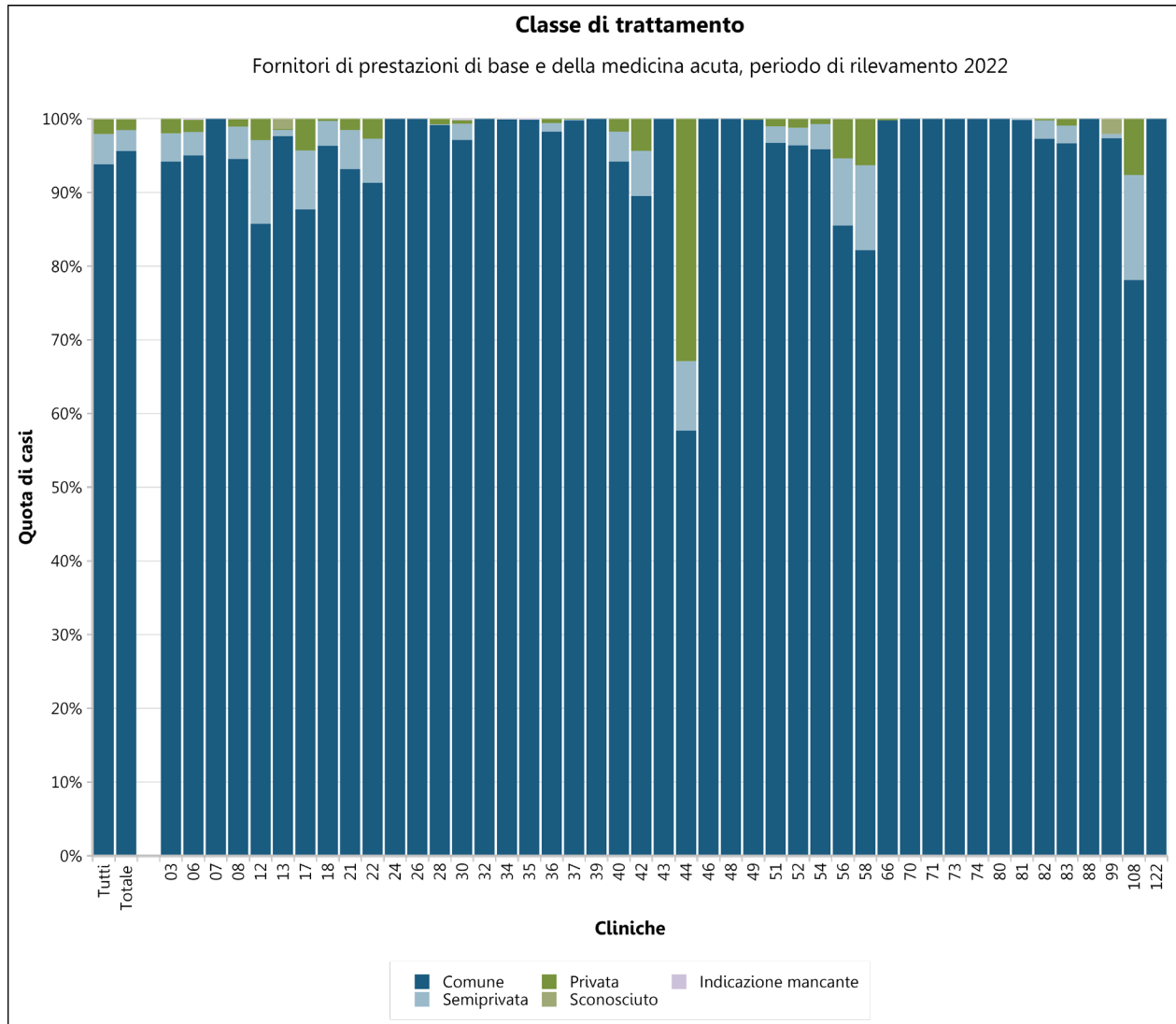


Figura 60: classi di trattamento nei fornitori di prestazioni di base e della medicina acuta

Mancano le indicazioni per lo 0.01% dei casi conclusi.

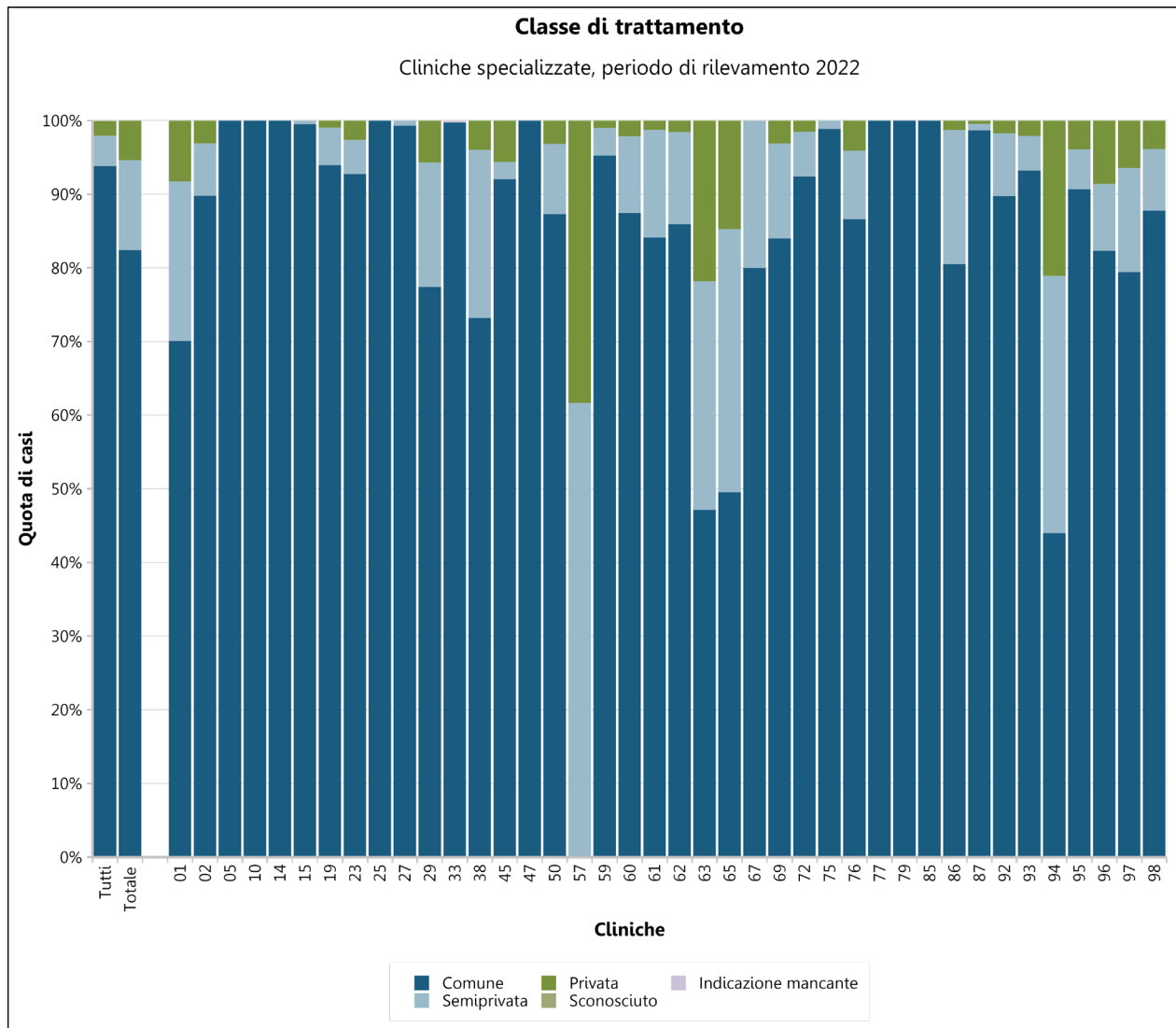


Figura 61: classi di trattamento nelle cliniche specializzate

Mancano le indicazioni per lo 0.01% dei casi conclusi.

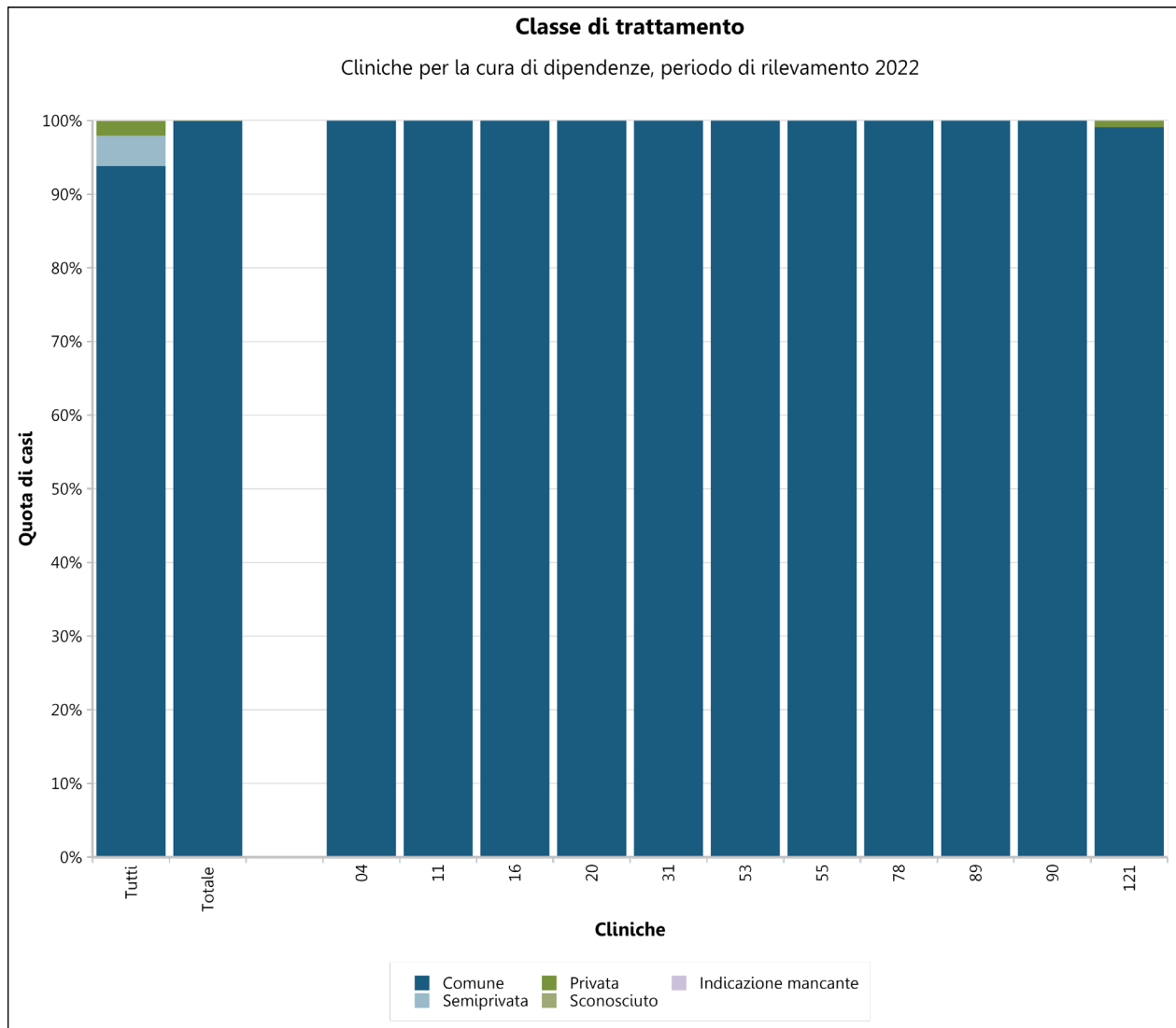


Figura 62: classi di trattamento nelle cliniche per la cura di dipendenze

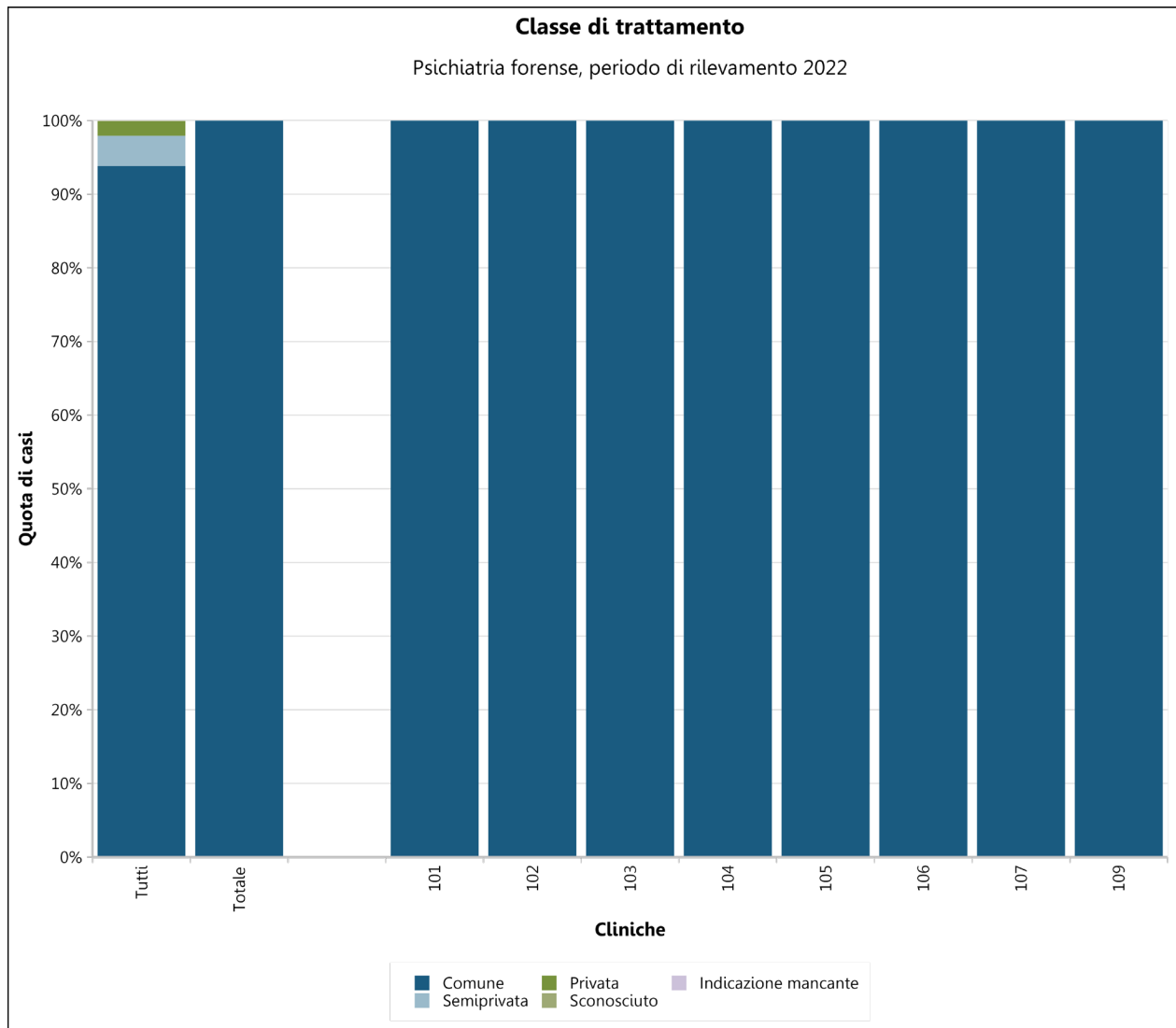


Figura 63: classi di trattamento nelle cliniche di psichiatria forense

	Clinica	Comune		Semiprivata		Privata		Sconosciuto		Indicazione mancante	
Tutte le cliniche		81157	93.8%	3566	4.1%	1714	2.0%	50	0.1%	10	0.0%
Fornitori di prestazioni di base e della medicina acuta	Totale	67314	95.6%	1990	2.8%	1022	1.5%	50	0.1%	9	0.0%
	03	4340	94.2%	176	3.8%	91	2.0%	0	0.0%	0	0.0%
	06	689	95.0%	23	3.2%	12	1.7%	0	0.0%	1	0.1%
	07	765	100%	0	0.0%	0	0.0%	0	0.0%	0	0.0%
	08	2798	94.6%	130	4.4%	30	1.0%	0	0.0%	1	0.0%
	12	1012	85.8%	134	11.4%	34	2.9%	0	0.0%	0	0.0%
	13	2946	97.6%	26	0.9%	3	0.1%	42	1.4%	0	0.0%
	17	1364	87.7%	124	8.0%	67	4.3%	0	0.0%	0	0.0%
	18	343	96.3%	12	3.4%	1	0.3%	0	0.0%	0	0.0%
	21	2037	93.2%	116	5.3%	33	1.5%	0	0.0%	0	0.0%
	22	2335	91.3%	153	6.0%	69	2.7%	0	0.0%	0	0.0%
	24	1837	100%	0	0.0%	0	0.0%	0	0.0%	0	0.0%
	26	2804	100%	0	0.0%	0	0.0%	0	0.0%	0	0.0%
	28	1179	99.2%	1	0.1%	9	0.8%	0	0.0%	0	0.0%
	30	1909	97.2%	43	2.2%	9	0.5%	0	0.0%	4	0.2%
	32	1427	100%	0	0.0%	0	0.0%	0	0.0%	0	0.0%
	34	1720	99.9%	0	0.0%	0	0.0%	0	0.0%	1	0.1%
	35	1987	99.9%	0	0.0%	0	0.0%	0	0.0%	2	0.1%
	36	840	98.2%	10	1.2%	5	0.6%	0	0.0%	0	0.0%
	37	2309	99.8%	3	0.1%	2	0.1%	0	0.0%	0	0.0%
	39	2526	100%	0	0.0%	0	0.0%	0	0.0%	0	0.0%
	40	1559	94.2%	67	4.0%	29	1.8%	0	0.0%	0	0.0%
	42	905	89.5%	62	6.1%	44	4.4%	0	0.0%	0	0.0%
	43	2048	100%	0	0.0%	0	0.0%	0	0.0%	0	0.0%
	44	251	57.7%	41	9.4%	143	32.9%	0	0.0%	0	0.0%
	46	2261	100%	0	0.0%	0	0.0%	0	0.0%	0	0.0%
	48	912	100%	0	0.0%	0	0.0%	0	0.0%	0	0.0%
	49	1548	99.9%	0	0.0%	2	0.1%	0	0.0%	0	0.0%
	51	1425	96.7%	33	2.2%	15	1.0%	0	0.0%	0	0.0%
	52	4802	96.4%	119	2.4%	60	1.2%	0	0.0%	0	0.0%
	54	1345	95.9%	48	3.4%	10	0.7%	0	0.0%	0	0.0%
	56	2660	85.5%	283	9.1%	166	5.3%	1	0.0%	0	0.0%
	58	1927	82.2%	270	11.5%	148	6.3%	0	0.0%	0	0.0%
	66	463	99.8%	0	0.0%	1	0.2%	0	0.0%	0	0.0%
	70	288	100%	0	0.0%	0	0.0%	0	0.0%	0	0.0%
	71	851	100%	0	0.0%	0	0.0%	0	0.0%	0	0.0%

	Clinica	Comune		Semiprivata		Privata		Sconosciuto		Indicazione mancante	
	73	1241	100%	0	0.0%	0	0.0%	0	0.0%	0	0.0%
	74	927	100%	0	0.0%	0	0.0%	0	0.0%	0	0.0%
	80	279	100%	0	0.0%	0	0.0%	0	0.0%	0	0.0%
	81	558	99.8%	1	0.2%	0	0.0%	0	0.0%	0	0.0%
	82	1720	97.3%	44	2.5%	4	0.2%	0	0.0%	0	0.0%
	83	522	96.7%	13	2.4%	5	0.9%	0	0.0%	0	0.0%
	88	104	100%	0	0.0%	0	0.0%	0	0.0%	0	0.0%
	99	333	97.4%	2	0.6%	0	0.0%	7	2.0%	0	0.0%
	108	307	78.1%	56	14.2%	30	7.6%	0	0.0%	0	0.0%
	122	911	100%	0	0.0%	0	0.0%	0	0.0%	0	0.0%
Cliniche specializzate acuta	Totale	10627	82.4%	1576	12.2%	691	5.4%	0	0.0%	1	0.0%
	01	525	70.1%	162	21.6%	62	8.3%	0	0.0%	0	0.0%
	02	643	89.8%	51	7.1%	22	3.1%	0	0.0%	0	0.0%
	05	346	100%	0	0.0%	0	0.0%	0	0.0%	0	0.0%
	10	65	100%	0	0.0%	0	0.0%	0	0.0%	0	0.0%
	14	128	100%	0	0.0%	0	0.0%	0	0.0%	0	0.0%
	15	209	99.5%	1	0.5%	0	0.0%	0	0.0%	0	0.0%
	19	389	94.0%	21	5.1%	4	1.0%	0	0.0%	0	0.0%
	23	460	92.7%	23	4.6%	13	2.6%	0	0.0%	0	0.0%
	25	269	100%	0	0.0%	0	0.0%	0	0.0%	0	0.0%
	27	145	99.3%	1	0.7%	0	0.0%	0	0.0%	0	0.0%
	29	312	77.4%	68	16.9%	23	5.7%	0	0.0%	0	0.0%
	33	398	99.7%	0	0.0%	0	0.0%	0	0.0%	1	0.3%
	38	221	73.2%	69	22.8%	12	4.0%	0	0.0%	0	0.0%
	45	197	92.1%	5	2.3%	12	5.6%	0	0.0%	0	0.0%
	47	124	100%	0	0.0%	0	0.0%	0	0.0%	0	0.0%
	50	468	87.3%	51	9.5%	17	3.2%	0	0.0%	0	0.0%
	57	0	0.0%	304	61.7%	189	38.3%	0	0.0%	0	0.0%
	59	381	95.2%	15	3.8%	4	1.0%	0	0.0%	0	0.0%
	60	286	87.5%	34	10.4%	7	2.1%	0	0.0%	0	0.0%
	61	472	84.1%	82	14.6%	7	1.2%	0	0.0%	0	0.0%
	62	55	85.9%	8	12.5%	1	1.6%	0	0.0%	0	0.0%
	63	255	47.1%	168	31.1%	118	21.8%	0	0.0%	0	0.0%
	65	111	49.6%	80	35.7%	33	14.7%	0	0.0%	0	0.0%
	67	20	80.0%	5	20.0%	0	0.0%	0	0.0%	0	0.0%
	69	735	84.0%	113	12.9%	27	3.1%	0	0.0%	0	0.0%
	72	122	92.4%	8	6.1%	2	1.5%	0	0.0%	0	0.0%
	75	347	98.9%	4	1.1%	0	0.0%	0	0.0%	0	0.0%
	76	679	86.6%	73	9.3%	32	4.1%	0	0.0%	0	0.0%

Clinica	Comune		Semiprivata		Privata		Sconosciuto		Indicazione mancante		
77	126	100%	0	0.0%	0	0.0%	0	0.0%	0	0.0%	
79	424	100%	0	0.0%	0	0.0%	0	0.0%	0	0.0%	
85	37	100%	0	0.0%	0	0.0%	0	0.0%	0	0.0%	
86	190	80.5%	43	18.2%	3	1.3%	0	0.0%	0	0.0%	
87	223	98.7%	2	0.9%	1	0.4%	0	0.0%	0	0.0%	
92	105	89.7%	10	8.5%	2	1.7%	0	0.0%	0	0.0%	
93	179	93.2%	9	4.7%	4	2.1%	0	0.0%	0	0.0%	
94	73	44.0%	58	34.9%	35	21.1%	0	0.0%	0	0.0%	
95	185	90.7%	11	5.4%	8	3.9%	0	0.0%	0	0.0%	
96	163	82.3%	18	9.1%	17	8.6%	0	0.0%	0	0.0%	
97	309	79.4%	55	14.1%	25	6.4%	0	0.0%	0	0.0%	
98	251	87.8%	24	8.4%	11	3.8%	0	0.0%	0	0.0%	
Cliniche per la cura di dipendenze	Totale	2462	100%	0	0.0%	1	0.0%	0	0.0%	0	0.0%
04	101	100%	0	0.0%	0	0.0%	0	0.0%	0	0.0%	
11	483	100%	0	0.0%	0	0.0%	0	0.0%	0	0.0%	
16	348	100%	0	0.0%	0	0.0%	0	0.0%	0	0.0%	
20	191	100%	0	0.0%	0	0.0%	0	0.0%	0	0.0%	
31	101	100%	0	0.0%	0	0.0%	0	0.0%	0	0.0%	
53	190	100%	0	0.0%	0	0.0%	0	0.0%	0	0.0%	
55	688	100%	0	0.0%	0	0.0%	0	0.0%	0	0.0%	
78	138	100%	0	0.0%	0	0.0%	0	0.0%	0	0.0%	
89	69	100%	0	0.0%	0	0.0%	0	0.0%	0	0.0%	
90	41	100%	0	0.0%	0	0.0%	0	0.0%	0	0.0%	
121	112	99.1%	0	0.0%	1	0.9%	0	0.0%	0	0.0%	
Fornitori di psichiatria forense	Totale	754	100%	0	0.0%	0	0.0%	0	0.0%	0	0.0%
101	74	100%	0	0.0%	0	0.0%	0	0.0%	0	0.0%	
102	278	100%	0	0.0%	0	0.0%	0	0.0%	0	0.0%	
103	25	100%	0	0.0%	0	0.0%	0	0.0%	0	0.0%	
104	59	100%	0	0.0%	0	0.0%	0	0.0%	0	0.0%	
105	60	100%	0	0.0%	0	0.0%	0	0.0%	0	0.0%	
106	113	100%	0	0.0%	0	0.0%	0	0.0%	0	0.0%	
107	108	100%	0	0.0%	0	0.0%	0	0.0%	0	0.0%	
109	37	100%	0	0.0%	0	0.0%	0	0.0%	0	0.0%	

Tabella 23: classi di trattamento nelle cliniche

1.17 Durata della degenza nelle cliniche

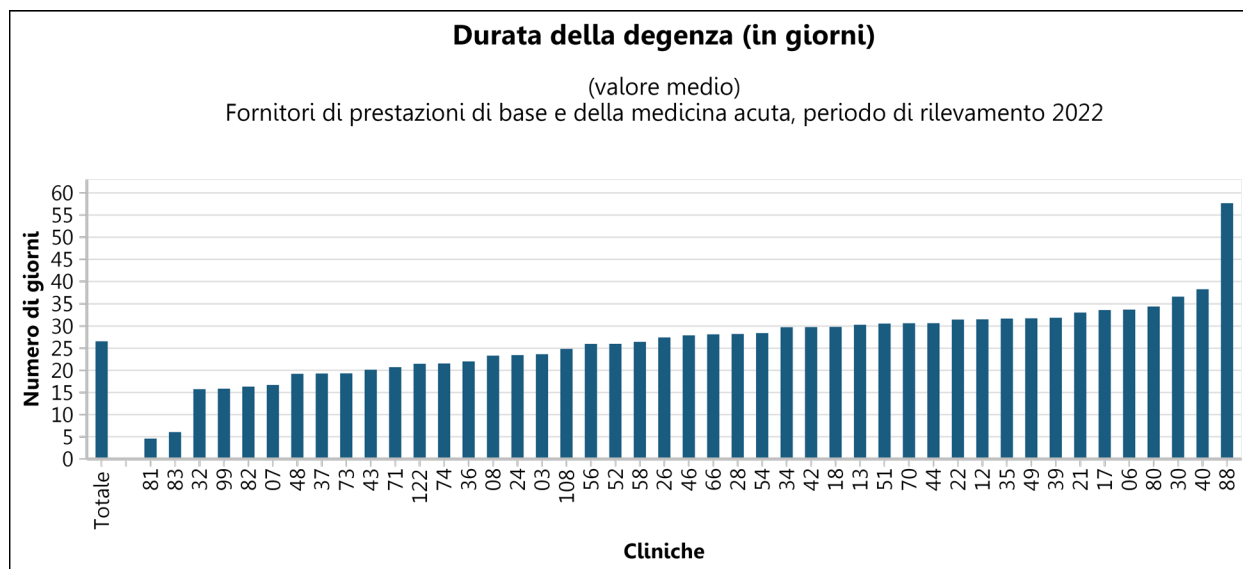


Figura 64: durata della degenza in giorni (valore medio) nei fornitori di prestazioni di base e della medicina acuta

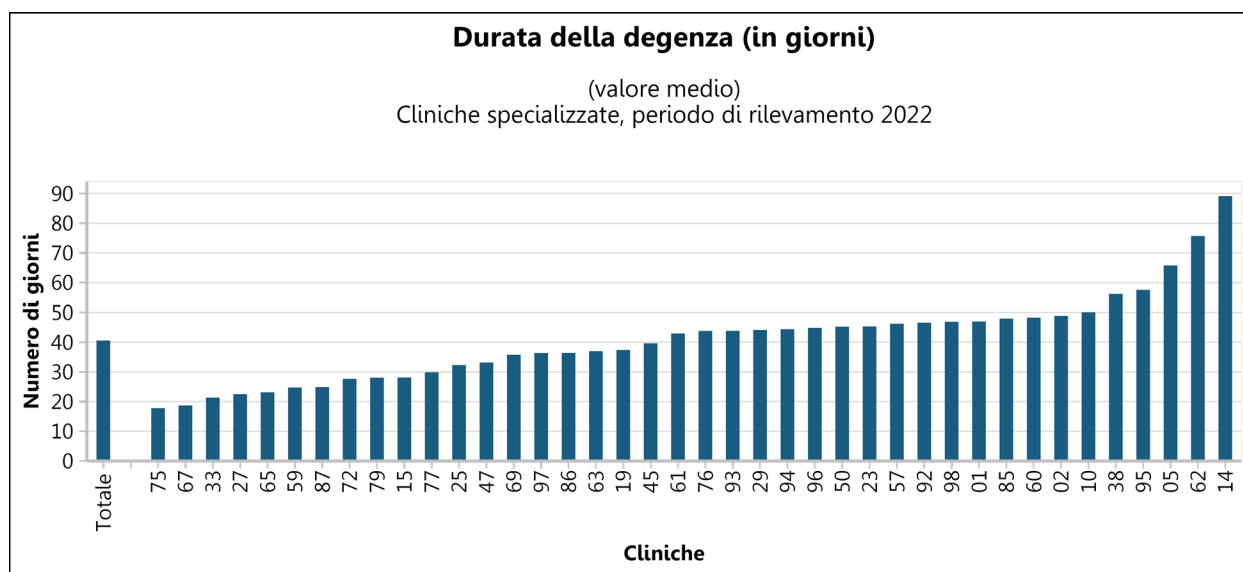


Figura 65: durata della degenza in giorni (valore medio) nelle cliniche specializzate

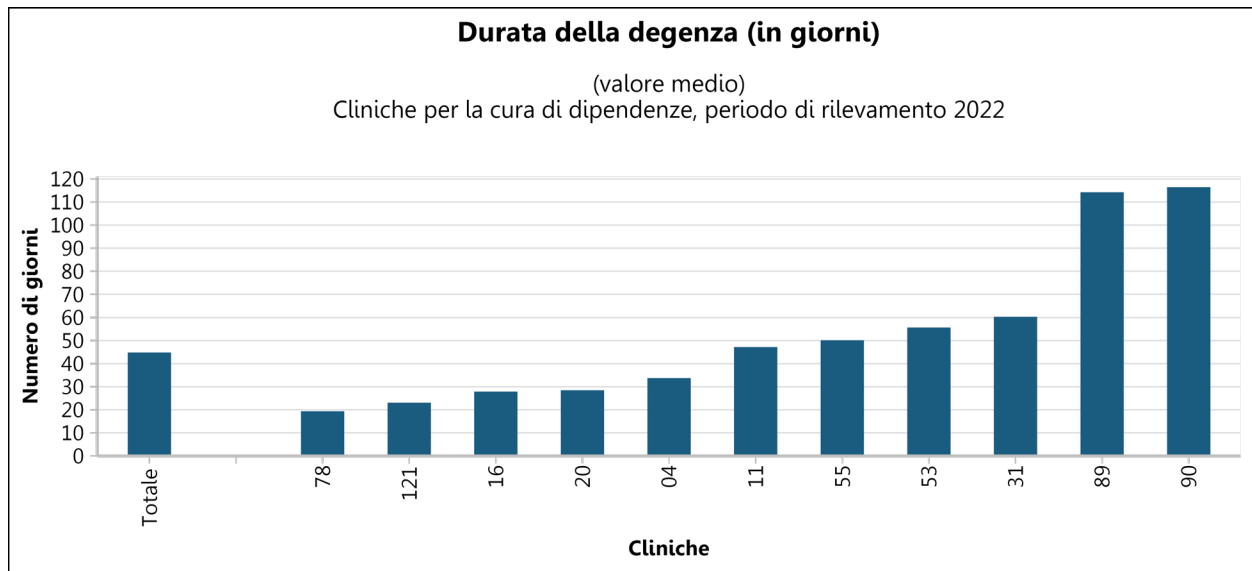


Figura 66: durata della degenza in giorni (valore medio) nelle cliniche per la cura di dipendenze

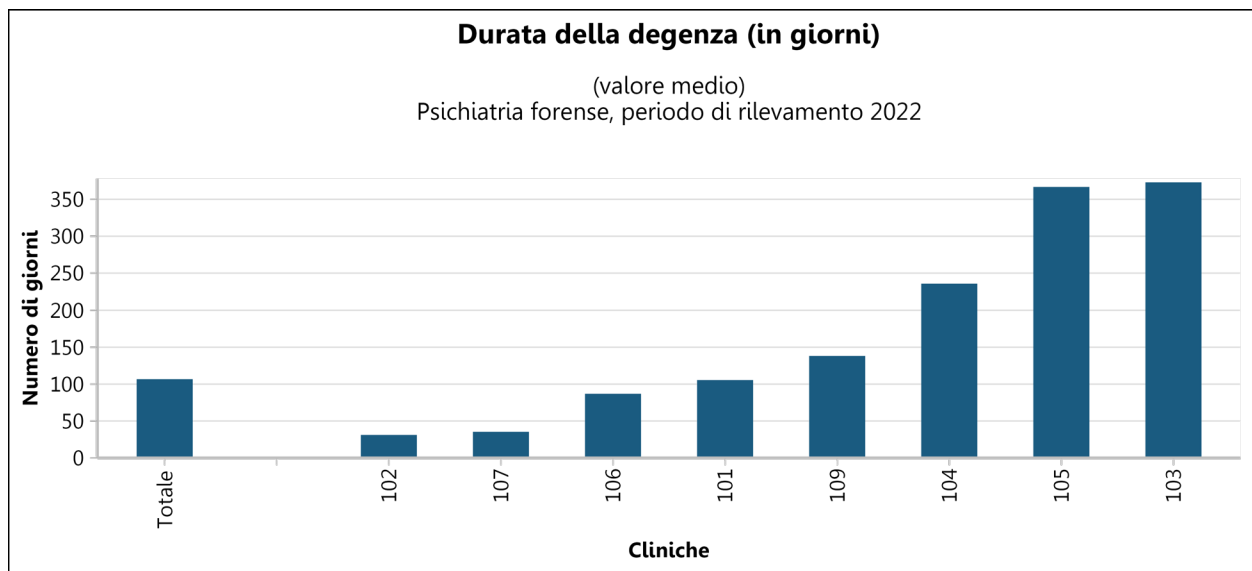


Figura 67: durata della degenza in giorni (valore medio) nelle cliniche di psichiatria forense

Clinica	Valore medio	+/- DS	Minimo	Percentile 25	Mediana	Percentile 75	Massimo	N valido	Mancante
Tutte le cliniche	29.9	41.2	0.0	7.0	21.0	41.0	1780.0	86431	66
Fornitori di prestazioni di base e della medicina acuta									
Totale	26.6	32.2	0.0	6.0	17.0	36.0	1772.3	70319	66
03	23.6	25.6	0.0	7.0	15.0	34.0	428.0	4607	0
06	33.7	35.7	0.0	8.0	22.0	49.0	341.0	725	0
07	16.7	16.0	0.0	7.0	13.0	21.0	182.0	765	0
08	23.3	31.4	0.0	4.0	13.0	30.0	546.0	2959	0
12	31.5	20.4	0.0	17.0	31.0	42.0	219.0	1180	0
13	30.3	34.2	0.0	8.0	19.0	41.0	479.0	3017	0
17	33.6	25.3	1.0	17.0	33.0	43.0	388.9	1555	0
18	29.8	23.8	0.0	12.0	24.0	42.1	130.5	356	0
21	33.1	34.6	0.0	8.2	23.0	47.0	368.8	2186	0
22	31.5	31.6	0.0	8.0	21.0	45.0	261.1	2557	0
24	23.4	28.7	0.0	8.0	16.0	29.0	424.0	1837	0
26	27.4	46.4	0.0	6.0	13.5	30.0	903.0	2804	0
28	28.2	34.3	0.0	5.0	17.0	39.0	328.0	1189	0
30	36.6	71.6	0.0	8.0	22.0	46.0	1772.3	1965	0
32	15.7	17.9	1.0	6.0	12.0	19.0	286.0	1427	0
34	29.7	33.5	0.0	6.0	18.0	41.0	417.5	1721	0
35	31.7	35.0	0.0	6.0	19.1	45.0	249.0	1989	0
36	22.0	25.7	0.0	5.0	13.0	28.0	217.0	855	0
37	19.3	20.2	0.0	5.0	13.0	28.0	284.0	2314	0
39	31.9	35.9	0.0	6.0	18.1	45.0	333.0	2526	0
40	38.2	25.7	0.0	18.0	36.0	56.0	166.0	1655	0
42	29.8	29.8	1.0	14.0	24.0	37.5	435.0	1011	0
43	20.1	22.5	0.0	6.0	14.0	27.0	248.5	1983	65
44	30.7	21.4	0.0	16.0	27.8	41.0	148.0	435	0
46	27.9	35.0	0.0	7.0	19.0	33.0	325.0	2261	0
48	19.2	29.8	0.0	5.0	11.0	23.0	579.0	912	0
49	31.8	44.2	1.0	9.0	19.0	39.0	581.5	1550	0
51	30.6	31.1	0.0	7.0	22.0	44.0	303.0	1473	0
52	26.0	27.7	0.0	6.0	17.0	38.0	345.8	4981	0
54	28.4	28.7	0.0	7.0	17.0	43.5	248.0	1403	0
56	26.0	22.3	0.0	8.0	21.0	38.0	270.0	3110	0
58	26.4	22.0	0.0	7.0	22.0	42.0	194.0	2344	1

Clinica	Valore medio	+/- DS	Minimo	Percentile 25	Mediana	Percentile 75	Massimo	N valido	Mancante	
66	28.1	35.3	0.0	7.0	19.5	37.0	392.0	464	0	
70	30.6	25.5	1.0	12.0	25.0	45.0	135.0	288	0	
71	20.7	24.6	0.0	5.0	13.0	27.0	205.0	851	0	
73	19.3	22.2	0.0	6.0	14.0	25.0	255.0	1241	0	
74	21.6	34.0	0.0	4.0	11.0	26.5	403.0	927	0	
80	34.4	30.3	1.0	14.0	25.0	45.0	201.0	279	0	
81	4.6	2.6	1.0	3.0	5.0	6.0	30.0	559	0	
82	16.3	18.0	0.0	4.0	10.0	23.0	209.0	1768	0	
83	6.1	3.0	0.0	4.0	6.0	7.0	21.0	540	0	
88	57.7	71.6	1.0	18.7	32.6	71.8	585.0	104	0	
99	15.9	12.3	0.0	7.0	14.0	22.0	94.0	342	0	
108	24.8	17.0	1.0	13.0	22.0	33.0	95.0	393	0	
122	21.5	30.6	0.0	6.0	13.0	26.0	362.0	911	0	
Cliniche specializzate acuta	Totale	40.6	28.8	0.0	21.0	39.0	54.7	1088.0	12895	0
01	47.0	14.8	1.0	41.0	48.0	56.0	87.0	749	0	
02	48.9	27.6	0.0	30.0	49.0	62.0	180.0	716	0	
05	65.8	44.5	0.0	22.9	68.9	92.6	169.9	346	0	
10	50.1	32.5	1.0	26.0	51.0	70.0	126.0	65	0	
14	89.1	61.0	1.0	37.9	82.2	128.3	253.2	128	0	
15	28.1	26.5	0.0	8.0	21.0	41.0	145.0	210	0	
19	37.4	15.4	1.0	28.0	41.0	45.0	81.0	414	0	
23	45.3	20.7	1.0	30.5	46.4	57.0	119.0	496	0	
25	32.3	37.7	1.0	16.0	25.0	35.0	496.0	269	0	
27	22.5	21.2	1.0	7.0	17.0	30.0	110.5	146	0	
29	44.1	8.4	5.0	40.6	42.0	49.0	84.0	403	0	
33	21.3	21.1	0.0	7.0	15.0	29.0	151.6	399	0	
38	56.2	28.4	1.0	36.0	56.3	79.0	142.0	302	0	
45	39.6	27.8	0.0	21.0	34.0	53.8	177.0	214	0	
47	33.1	22.7	0.0	17.5	28.9	46.3	124.7	124	0	
50	45.2	28.1	0.0	23.0	47.0	62.2	203.0	536	0	
57	46.2	18.0	0.0	36.0	49.0	57.0	93.0	493	0	
59	24.7	19.7	0.0	10.0	19.0	37.4	115.6	400	0	
60	48.3	20.6	1.0	32.5	55.0	68.5	86.0	327	0	
61	42.9	12.8	0.0	39.0	43.0	50.0	84.0	561	0	
62	75.7	49.0	1.0	34.2	73.9	110.1	179.8	64	0	
63	37.0	31.0	1.0	15.0	29.0	50.0	189.0	541	0	

	Clinica	Valore medio	+/- DS	Minimo	Percentile 25	Mediana	Percentile 75	Massimo	N valido	Mancante
	65	23.1	12.4	1.0	15.0	20.0	30.0	79.0	224	0
	67	18.7	2.1	14.0	18.0	19.0	19.0	26.0	25	0
	69	35.8	13.5	1.0	28.0	35.0	43.5	89.0	875	0
	72	27.7	11.5	0.0	22.0	29.0	36.0	54.0	132	0
	75	17.8	13.5	1.0	7.0	15.0	26.0	71.0	351	0
	76	43.8	49.4	0.0	17.8	36.5	58.0	1088.0	784	0
	77	29.9	22.9	1.0	15.0	25.0	39.5	133.0	126	0
	79	28.0	29.3	1.0	8.8	20.9	37.0	253.0	424	0
	85	47.9	43.1	1.0	14.0	38.0	66.7	158.0	37	0
	86	36.4	11.2	1.0	33.1	37.4	41.9	66.0	236	0
	87	24.9	20.3	0.0	8.0	21.0	35.0	113.0	226	0
	92	46.6	36.7	1.0	20.0	42.0	58.0	196.0	117	0
	93	43.8	34.1	1.0	20.0	34.5	60.0	189.0	192	0
	94	44.4	21.4	2.0	27.0	43.0	56.0	116.0	166	0
	95	57.5	36.1	1.0	29.3	49.0	80.8	165.7	204	0
	96	44.8	26.7	0.0	22.0	43.0	62.3	125.0	198	0
	97	36.4	10.2	1.0	32.6	39.5	41.0	64.0	389	0
	98	46.9	20.1	1.0	32.1	47.0	59.0	106.2	286	0
Cliniche per la cura di dipendenze	Totale	44.9	39.7	0.0	17.0	32.8	65.3	581.0	2463	0
	04	33.8	28.6	1.0	14.0	25.0	48.0	153.0	101	0
	11	47.2	31.0	0.0	22.0	39.1	77.5	139.5	483	0
	16	27.9	18.1	1.0	12.0	26.0	40.9	79.0	348	0
	20	28.5	31.5	1.0	8.0	17.0	34.0	174.0	191	0
	31	60.3	32.5	1.0	31.0	67.9	85.0	124.0	101	0
	53	55.7	55.8	1.0	17.0	35.0	82.8	361.0	190	0
	55	50.2	31.6	0.0	24.0	46.4	75.0	172.5	688	0
	78	19.4	9.0	1.0	13.0	18.3	22.0	58.0	138	0
	89	114.2	65.5	1.0	56.2	119.3	178.2	234.2	69	0
	90	116.4	103.5	2.0	36.0	98.0	166.0	581.0	41	0
	121	23.1	6.2	0.0	24.4	25.2	25.3	28.0	113	0
Fornitori di psichiatria forense	Totale	106.7	262.8	1.0	6.0	16.5	47.8	1780.0	754	0
	101	105.5	329.2	1.0	5.0	9.0	16.0	1780.0	74	0
	102	31.1	98.0	1.0	8.0	15.0	28.0	1514.0	278	0
	103	373.0	441.0	20.0	101.0	170.0	445.0	1542.8	25	0

Clinica	Valore medio	+/- DS	Minimo	Percentile 25	Mediana	Percentile 75	Massimo	N valido	Mancante
104	235.7	312.6	3.0	27.0	101.0	338.8	1395.9	59	0
105	366.7	380.1	1.0	55.0	164.0	744.2	1084.0	60	0
106	86.9	309.2	1.0	2.0	5.0	12.0	1689.0	113	0
107	35.3	35.5	1.0	11.5	24.0	51.5	196.0	108	0
109	138.2	274.5	1.0	3.0	7.0	63.0	972.0	37	0

Tabella 24: durata della degenza nelle cliniche

1.18 Periodo di misurazione HoNOS <= 24 ore

I casi per i quali intercorrono meno di 24 ore tra la misurazione all'ammissione con HoNOS e la dimissione dalla clinica sono esclusi dai confronti tra cliniche relativi alla misurazione in questione.

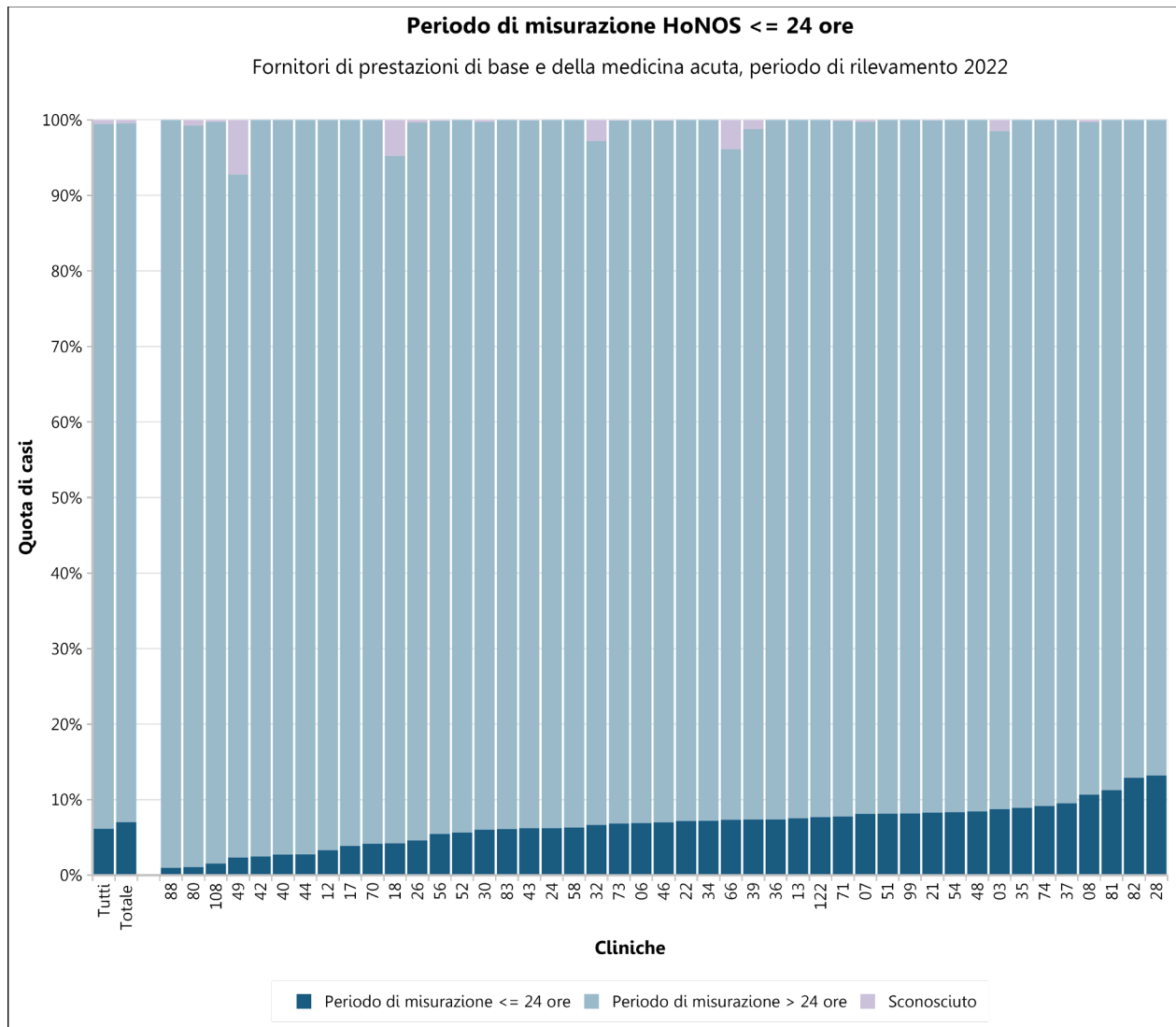


Figura 68: quota di casi con periodo di misurazione HoNOS <= 24 ore nei fornitori di prestazioni di base e della medicina acuta

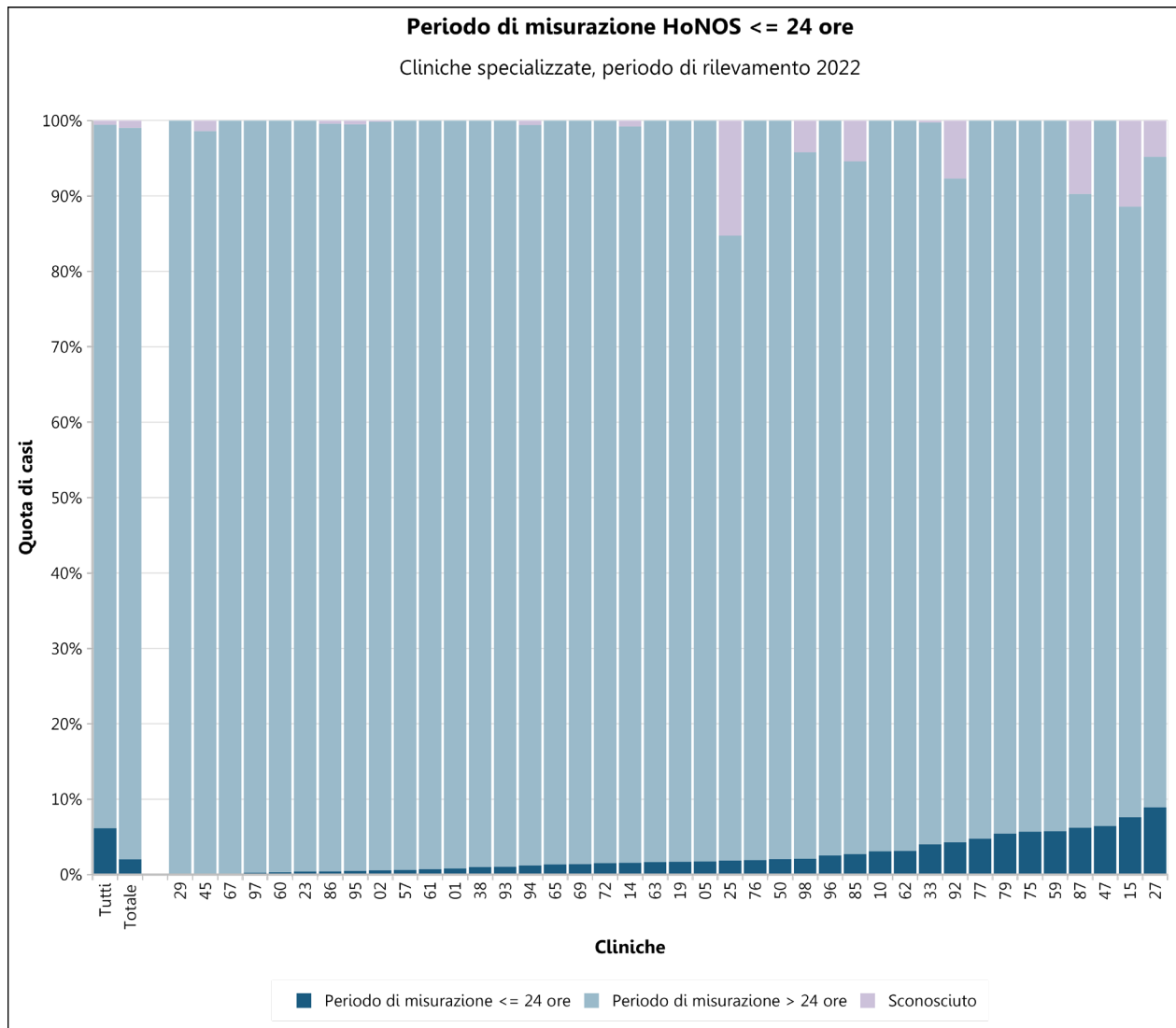


Figura 69: quota di casi con periodo di misurazione HoNOS <= 24 ore nelle cliniche specializzate

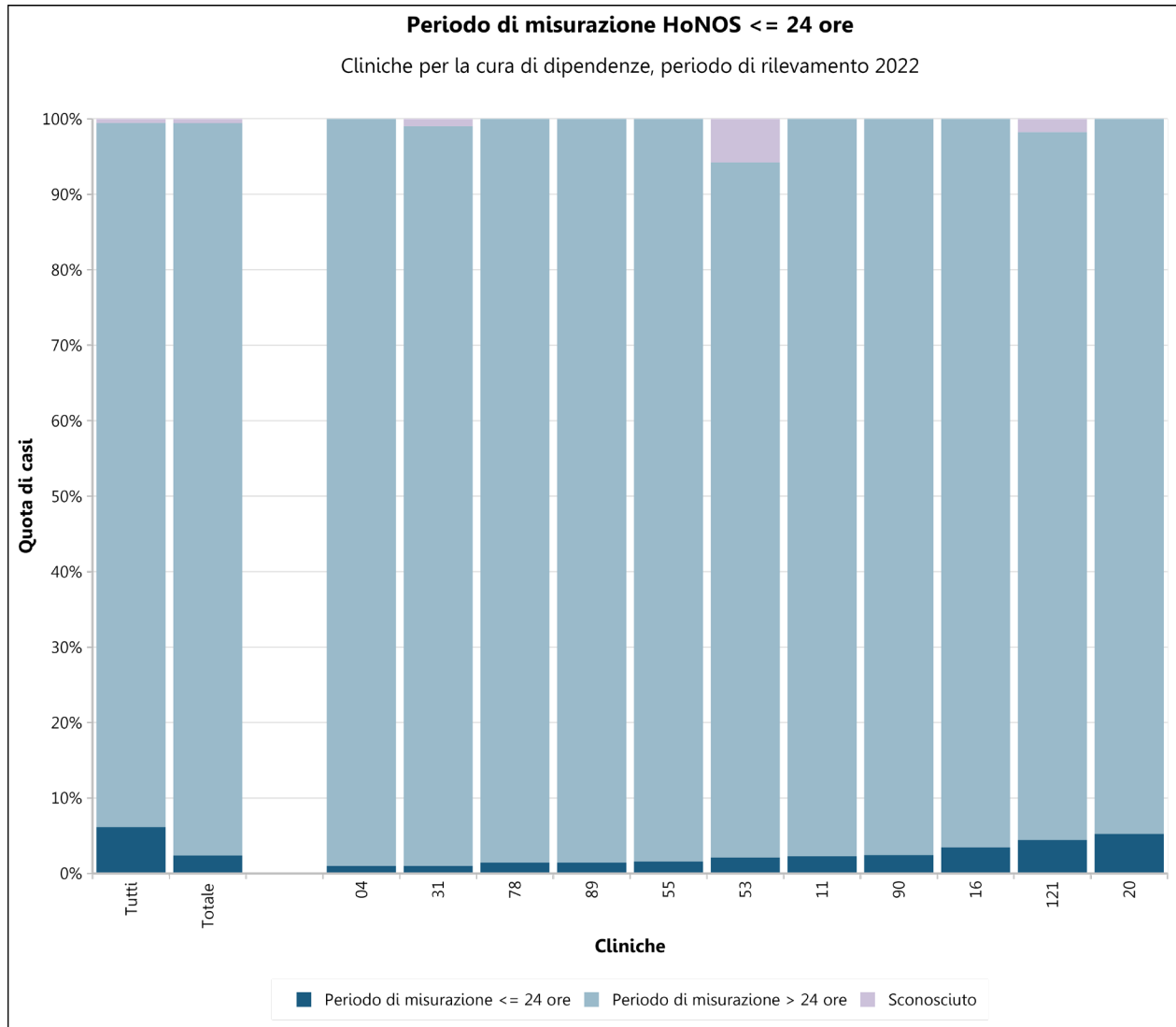


Figura 70: quota di casi con periodo di misurazione HoNOS <= 24 ore nelle cliniche per la cura di dipendenze

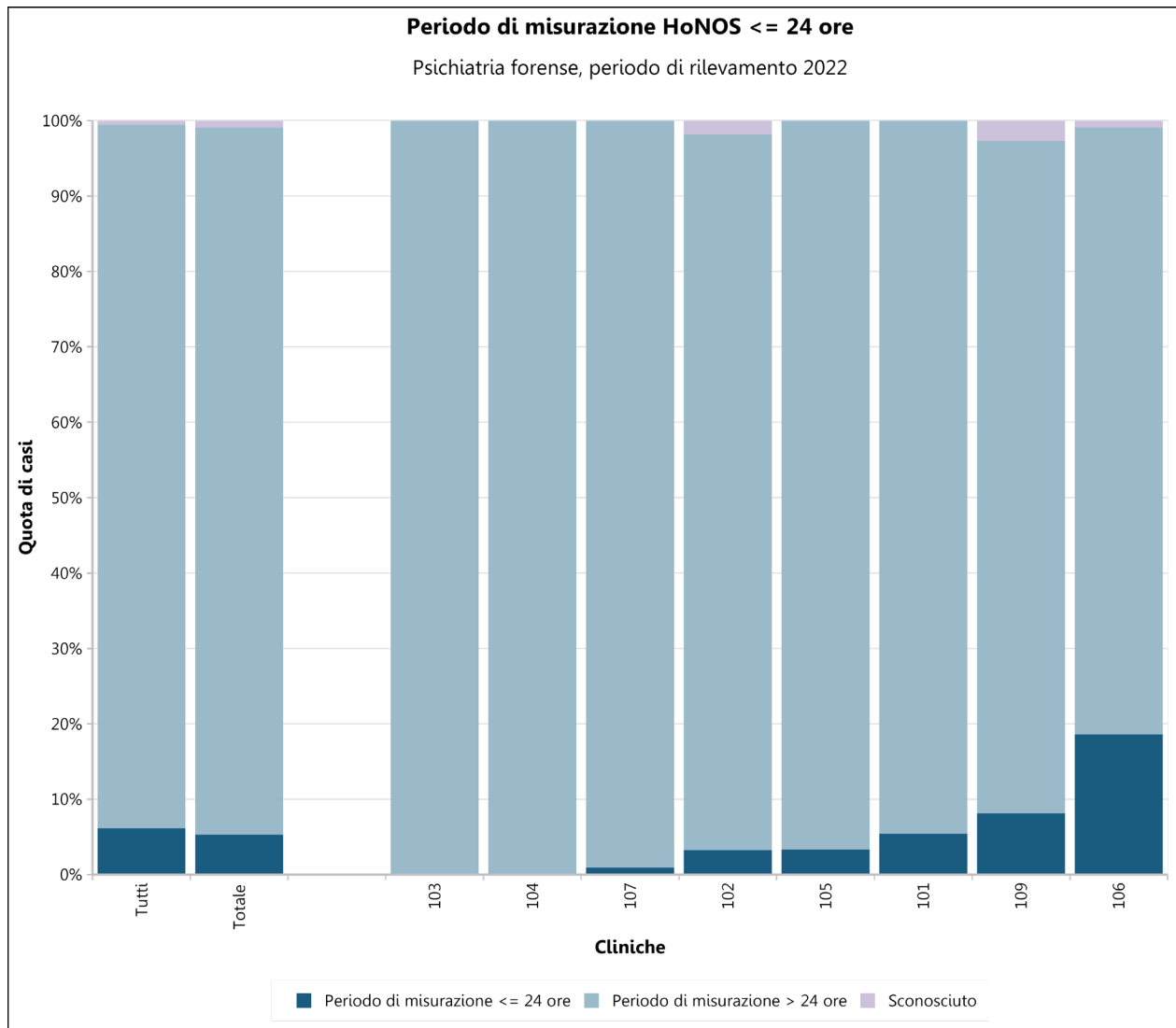


Figura 71: quota di casi con periodo di misurazione HoNOS <= 24 ore nelle cliniche di psichiatria forense

Clinica	Periodo di misurazione > 24 ore		Periodo di misurazione <= 24 ore		Sconosciuto		
	80717	93.3%	5309	6.1%	471	0.5%	
Tutte le cliniche							
Fornitori di prestazioni di base e della medicina acuta	Totale	65113	92.5%	4948	7.0%	324	0.5%
	03	4136	89.8%	403	8.7%	68	1.5%
	06	675	93.1%	50	6.9%	0	0.0%
	07	701	91.6%	62	8.1%	2	0.3%
	08	2635	89.1%	315	10.6%	9	0.3%
	12	1141	96.7%	39	3.3%	0	0.0%
	13	2790	92.5%	227	7.5%	0	0.0%
	17	1495	96.1%	60	3.9%	0	0.0%
	18	324	91.0%	15	4.2%	17	4.8%
	21	2004	91.7%	181	8.3%	1	0.0%
	22	2374	92.8%	183	7.2%	0	0.0%
	24	1723	93.8%	114	6.2%	0	0.0%
	26	2666	95.1%	129	4.6%	9	0.3%
	28	1032	86.8%	157	13.2%	0	0.0%
	30	1842	93.7%	118	6.0%	5	0.3%
	32	1292	90.5%	95	6.7%	40	2.8%
	34	1597	92.8%	124	7.2%	0	0.0%
	35	1812	91.1%	177	8.9%	0	0.0%
	36	792	92.6%	63	7.4%	0	0.0%
	37	2094	90.5%	220	9.5%	0	0.0%
	39	2309	91.4%	186	7.4%	31	1.2%
	40	1610	97.3%	45	2.7%	0	0.0%
	42	986	97.5%	25	2.5%	0	0.0%
	43	1920	93.8%	127	6.2%	1	0.0%
	44	423	97.2%	12	2.8%	0	0.0%
	46	2101	92.9%	158	7.0%	2	0.1%
	48	835	91.6%	77	8.4%	0	0.0%
	49	1402	90.5%	36	2.3%	112	7.2%
	51	1353	91.9%	120	8.1%	0	0.0%
	52	4700	94.4%	281	5.6%	0	0.0%
	54	1286	91.7%	117	8.3%	0	0.0%
	56	2936	94.4%	170	5.5%	4	0.1%
	58	2197	93.7%	148	6.3%	0	0.0%
	66	412	88.8%	34	7.3%	18	3.9%
	70	276	95.8%	12	4.2%	0	0.0%
	71	784	92.1%	66	7.8%	1	0.1%

Clinica	Periodo di misurazione > 24 ore		Periodo di misurazione <= 24 ore		Sconosciuto		
73	1155	93.1%	85	6.8%	1	0.1%	
74	842	90.8%	85	9.2%	0	0.0%	
80	274	98.2%	3	1.1%	2	0.7%	
81	496	88.7%	63	11.3%	0	0.0%	
82	1540	87.1%	228	12.9%	0	0.0%	
83	507	93.9%	33	6.1%	0	0.0%	
88	103	99.0%	1	1.0%	0	0.0%	
99	314	91.8%	28	8.2%	0	0.0%	
108	386	98.2%	6	1.5%	1	0.3%	
122	841	92.3%	70	7.7%	0	0.0%	
Cliniche specializzate acuta	Totale	12507	97.0%	262	2.0%	126	1.0%
01	743	99.2%	6	0.8%	0	0.0%	
02	711	99.3%	4	0.6%	1	0.1%	
05	340	98.3%	6	1.7%	0	0.0%	
10	63	96.9%	2	3.1%	0	0.0%	
14	125	97.7%	2	1.6%	1	0.8%	
15	170	81.0%	16	7.6%	24	11.4%	
19	407	98.3%	7	1.7%	0	0.0%	
23	494	99.6%	2	0.4%	0	0.0%	
25	223	82.9%	5	1.9%	41	15.2%	
27	126	86.3%	13	8.9%	7	4.8%	
29	403	100%	0	0.0%	0	0.0%	
33	382	95.7%	16	4.0%	1	0.3%	
38	299	99.0%	3	1.0%	0	0.0%	
45	211	98.6%	0	0.0%	3	1.4%	
47	116	93.5%	8	6.5%	0	0.0%	
50	525	97.9%	11	2.1%	0	0.0%	
57	490	99.4%	3	0.6%	0	0.0%	
59	377	94.2%	23	5.8%	0	0.0%	
60	326	99.7%	1	0.3%	0	0.0%	
61	557	99.3%	4	0.7%	0	0.0%	
62	62	96.9%	2	3.1%	0	0.0%	
63	532	98.3%	9	1.7%	0	0.0%	
65	221	98.7%	3	1.3%	0	0.0%	
67	25	100%	0	0.0%	0	0.0%	
69	863	98.6%	12	1.4%	0	0.0%	
72	130	98.5%	2	1.5%	0	0.0%	
75	331	94.3%	20	5.7%	0	0.0%	
76	769	98.1%	15	1.9%	0	0.0%	

Clinica	Periodo di misurazione > 24 ore	Periodo di misurazione <= 24 ore	Sconosciuto				
77	120	95.2%	6	4.8%	0	0.0%	
79	401	94.6%	23	5.4%	0	0.0%	
85	34	91.9%	1	2.7%	2	5.4%	
86	234	99.2%	1	0.4%	1	0.4%	
87	190	84.1%	14	6.2%	22	9.7%	
92	103	88.0%	5	4.3%	9	7.7%	
93	190	99.0%	2	1.0%	0	0.0%	
94	163	98.2%	2	1.2%	1	0.6%	
95	202	99.0%	1	0.5%	1	0.5%	
96	193	97.5%	5	2.5%	0	0.0%	
97	388	99.7%	1	0.3%	0	0.0%	
98	268	93.7%	6	2.1%	12	4.2%	
Cliniche per la cura di dipendenze	Totale	2390	97.0%	59	2.4%	14	0.6%
	04	100	99.0%	1	1.0%	0	0.0%
	11	472	97.7%	11	2.3%	0	0.0%
	16	336	96.6%	12	3.4%	0	0.0%
	20	181	94.8%	10	5.2%	0	0.0%
	31	99	98.0%	1	1.0%	1	1.0%
	53	175	92.1%	4	2.1%	11	5.8%
	55	677	98.4%	11	1.6%	0	0.0%
	78	136	98.6%	2	1.4%	0	0.0%
	89	68	98.6%	1	1.4%	0	0.0%
	90	40	97.6%	1	2.4%	0	0.0%
	121	106	93.8%	5	4.4%	2	1.8%
Fornitori di psichiatria forense	Totale	707	93.8%	40	5.3%	7	0.9%
	101	70	94.6%	4	5.4%	0	0.0%
	102	264	95.0%	9	3.2%	5	1.8%
	103	25	100%	0	0.0%	0	0.0%
	104	59	100%	0	0.0%	0	0.0%
	105	58	96.7%	2	3.3%	0	0.0%
	106	91	80.5%	21	18.6%	1	0.9%
	107	107	99.1%	1	0.9%	0	0.0%
	109	33	89.2%	3	8.1%	1	2.7%

Tabella 25: quota di casi con periodo di misurazione HoNOS <= 24 ore nelle cliniche

1.19 Periodo di misurazione BSCL <= 24 ore

I casi per i quali intercorrono meno di 24 ore tra la misurazione all'ammissione con BSCL e la dimissione dalla clinica sono esclusi dai confronti tra cliniche relativi alla misurazione in questione.

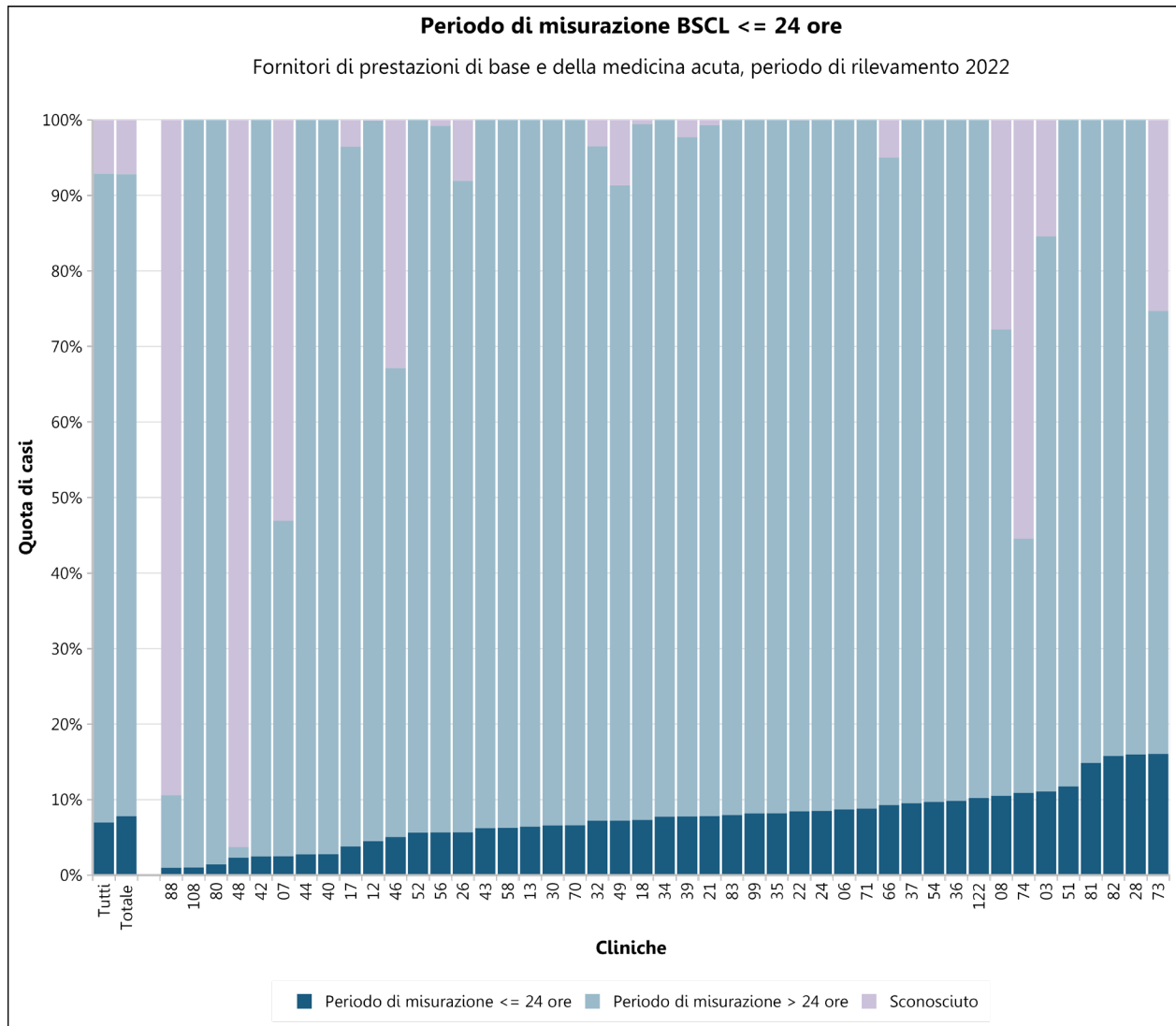


Figura 72: quota di casi con periodo di misurazione BSCL <= 24 ore nei fornitori di prestazioni di base e della medicina acuta

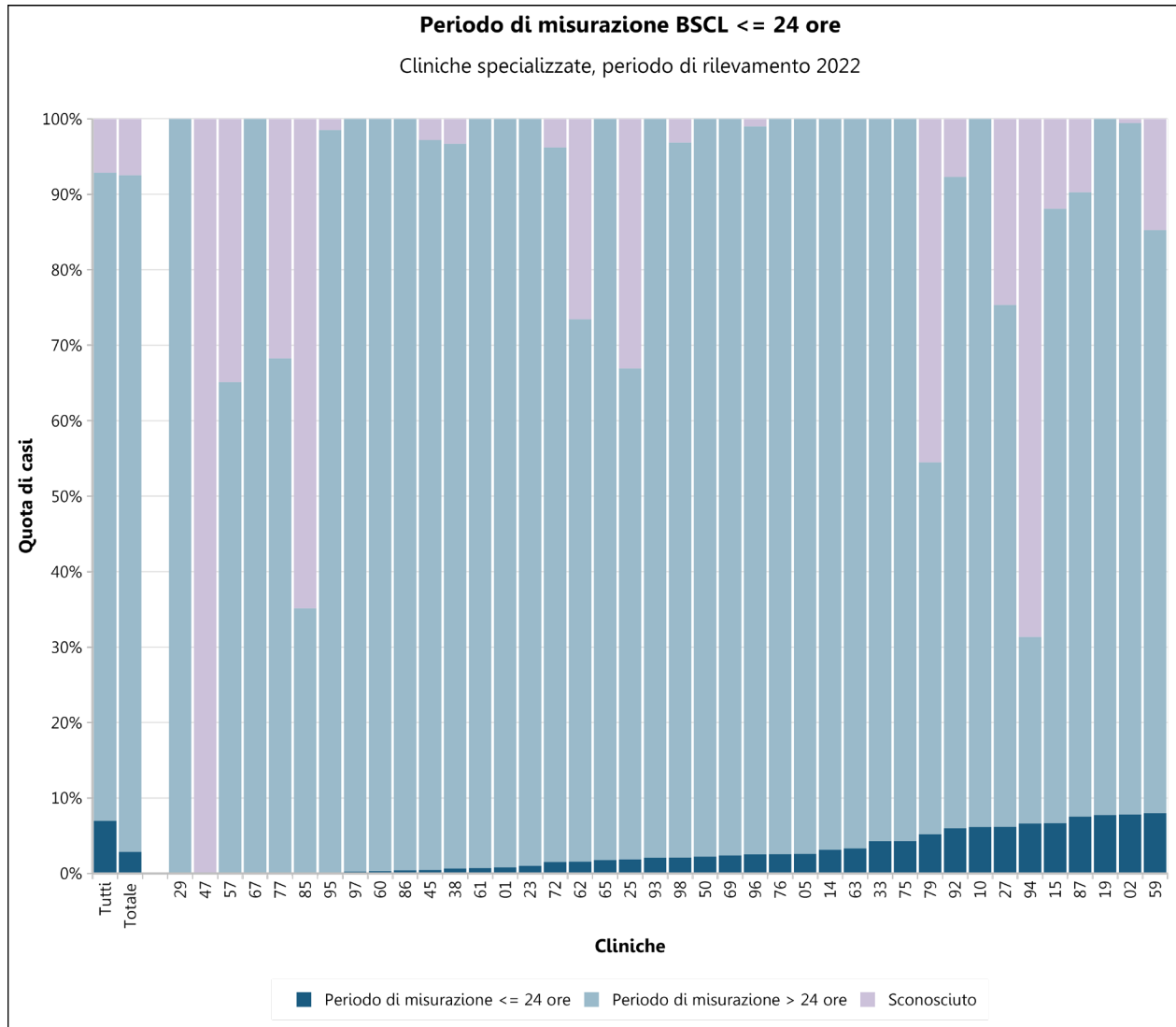


Figura 73: quota di casi con periodo di misurazione BSCL <= 24 ore nelle cliniche specializzate

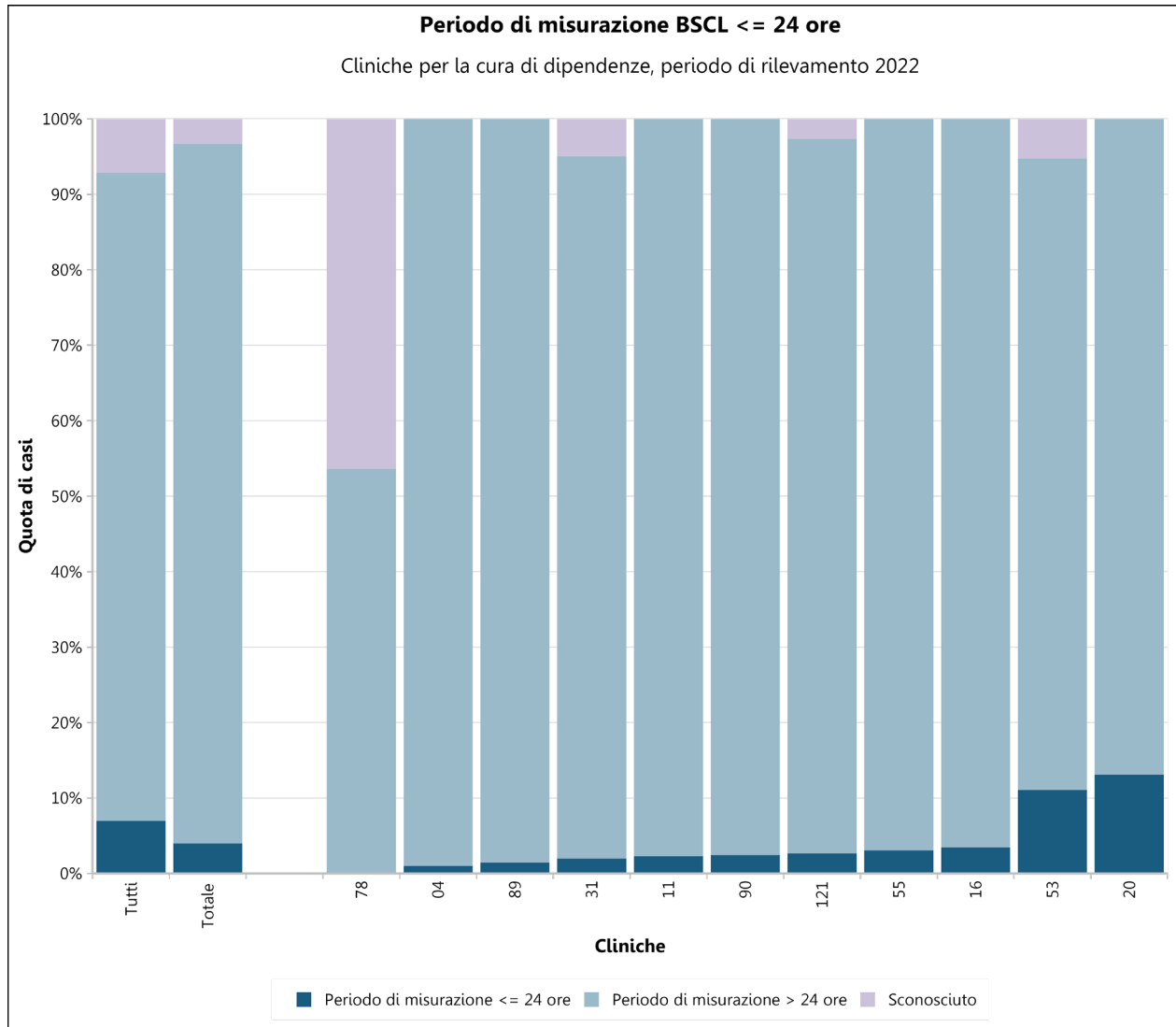


Figura 74: quota di casi con periodo di misurazione BSCL <= 24 ore nelle cliniche per la cura di dipendenze

	Clinica	Periodo di misurazione > 24 ore		Periodo di misurazione <= 24 ore		Sconosciuto	
Tutte le cliniche		73669	85.9%	5962	7.0%	6112	7.1%
Fornitori di prestazioni di base e della medicina acuta	Totale	59822	85.0%	5496	7.8%	5067	7.2%
	03	3388	73.5%	510	11.1%	709	15.4%
	06	662	91.3%	63	8.7%	0	0.0%
	07	340	44.4%	19	2.5%	406	53.1%
	08	1827	61.7%	311	10.5%	821	27.7%
	12	1126	95.4%	53	4.5%	1	0.1%
	13	2823	93.6%	194	6.4%	0	0.0%
	17	1441	92.7%	59	3.8%	55	3.5%
	18	328	92.1%	26	7.3%	2	0.6%
	21	2000	91.5%	171	7.8%	15	0.7%
	22	2340	91.5%	216	8.4%	1	0.0%
	24	1681	91.5%	156	8.5%	0	0.0%
	26	2419	86.3%	159	5.7%	226	8.1%
	28	999	84.0%	190	16.0%	0	0.0%
	30	1836	93.4%	129	6.6%	0	0.0%
	32	1274	89.3%	103	7.2%	50	3.5%
	34	1588	92.3%	133	7.7%	0	0.0%
	35	1826	91.8%	163	8.2%	0	0.0%
	36	771	90.2%	84	9.8%	0	0.0%
	37	2094	90.5%	220	9.5%	0	0.0%
	39	2273	90.0%	196	7.8%	57	2.3%
	40	1609	97.2%	46	2.8%	0	0.0%
	42	986	97.5%	25	2.5%	0	0.0%
	43	1921	93.8%	127	6.2%	0	0.0%
	44	423	97.2%	12	2.8%	0	0.0%
	46	1404	62.1%	114	5.0%	743	32.9%
	48	13	1.4%	21	2.3%	878	96.3%
	49	1304	84.1%	112	7.2%	134	8.6%
	51	1300	88.3%	173	11.7%	0	0.0%
	52	4701	94.4%	280	5.6%	0	0.0%
	54	1267	90.3%	136	9.7%	0	0.0%
	56	2909	93.5%	176	5.7%	25	0.8%
	58	2198	93.7%	147	6.3%	0	0.0%
	66	398	85.8%	43	9.3%	23	5.0%
	70	269	93.4%	19	6.6%	0	0.0%
	71	776	91.2%	75	8.8%	0	0.0%

	Clinica	Periodo di misurazione > 24 ore		Periodo di misurazione <= 24 ore		Sconosciuto	
	73	728	58.7%	199	16.0%	314	25.3%
	74	312	33.7%	101	10.9%	514	55.4%
	80	275	98.6%	4	1.4%	0	0.0%
	81	476	85.2%	83	14.8%	0	0.0%
	82	1489	84.2%	279	15.8%	0	0.0%
	83	497	92.0%	43	8.0%	0	0.0%
	88	10	9.6%	1	1.0%	93	89.4%
	99	314	91.8%	28	8.2%	0	0.0%
	108	389	99.0%	4	1.0%	0	0.0%
	122	818	89.8%	93	10.2%	0	0.0%
Cliniche specializzate acuta	Totale	11564	89.7%	368	2.9%	963	7.5%
	01	743	99.2%	6	0.8%	0	0.0%
	02	656	91.6%	56	7.8%	4	0.6%
	05	337	97.4%	9	2.6%	0	0.0%
	10	61	93.8%	4	6.2%	0	0.0%
	14	124	96.9%	4	3.1%	0	0.0%
	15	171	81.4%	14	6.7%	25	11.9%
	19	382	92.3%	32	7.7%	0	0.0%
	23	491	99.0%	5	1.0%	0	0.0%
	25	175	65.1%	5	1.9%	89	33.1%
	27	101	69.2%	9	6.2%	36	24.7%
	29	403	100%	0	0.0%	0	0.0%
	33	382	95.7%	17	4.3%	0	0.0%
	38	290	96.0%	2	0.7%	10	3.3%
	45	207	96.7%	1	0.5%	6	2.8%
	47	0	0.0%	0	0.0%	124	100%
	50	524	97.8%	12	2.2%	0	0.0%
	57	321	65.1%	0	0.0%	172	34.9%
	59	309	77.2%	32	8.0%	59	14.8%
	60	326	99.7%	1	0.3%	0	0.0%
	61	557	99.3%	4	0.7%	0	0.0%
	62	46	71.9%	1	1.6%	17	26.6%
	63	523	96.7%	18	3.3%	0	0.0%
	65	220	98.2%	4	1.8%	0	0.0%
	67	25	100%	0	0.0%	0	0.0%
	69	854	97.6%	21	2.4%	0	0.0%
	72	125	94.7%	2	1.5%	5	3.8%
	75	336	95.7%	15	4.3%	0	0.0%
	76	764	97.4%	20	2.6%	0	0.0%

Clinica	Periodo di misurazione > 24 ore			Periodo di misurazione <= 24 ore		Sconosciuto	
77	86	68.3%	0	0.0%	40	31.7%	
79	209	49.3%	22	5.2%	193	45.5%	
85	13	35.1%	0	0.0%	24	64.9%	
86	235	99.6%	1	0.4%	0	0.0%	
87	187	82.7%	17	7.5%	22	9.7%	
92	101	86.3%	7	6.0%	9	7.7%	
93	188	97.9%	4	2.1%	0	0.0%	
94	41	24.7%	11	6.6%	114	68.7%	
95	201	98.5%	0	0.0%	3	1.5%	
96	191	96.5%	5	2.5%	2	1.0%	
97	388	99.7%	1	0.3%	0	0.0%	
98	271	94.8%	6	2.1%	9	3.1%	
Cliniche per la cura di dipendenze	Totale	2283	92.7%	98	4.0%	82	3.3%
	04	100	99.0%	1	1.0%	0	0.0%
	11	472	97.7%	11	2.3%	0	0.0%
	16	336	96.6%	12	3.4%	0	0.0%
	20	166	86.9%	25	13.1%	0	0.0%
	31	94	93.1%	2	2.0%	5	5.0%
	53	159	83.7%	21	11.1%	10	5.3%
	55	667	96.9%	21	3.1%	0	0.0%
	78	74	53.6%	0	0.0%	64	46.4%
	89	68	98.6%	1	1.4%	0	0.0%
	90	40	97.6%	1	2.4%	0	0.0%
	121	107	94.7%	3	2.7%	3	2.7%

Tabella 26: quota di casi con periodo di misurazione BSCL <= 24 ore nelle cliniche

1.20 Casi esclusi HoNOS

I casi con una qualità dei dati insufficiente (ossia, indicazioni mancanti concernenti il sesso, l'età, la diagnosi principale oppure qualità dei dati HoNOS lacunosa – vedere il rapporto sulla qualità dei dati), i dropout HoNOS e/o i casi riguardanti degenze di breve durata sono esclusi dai confronti tra cliniche.

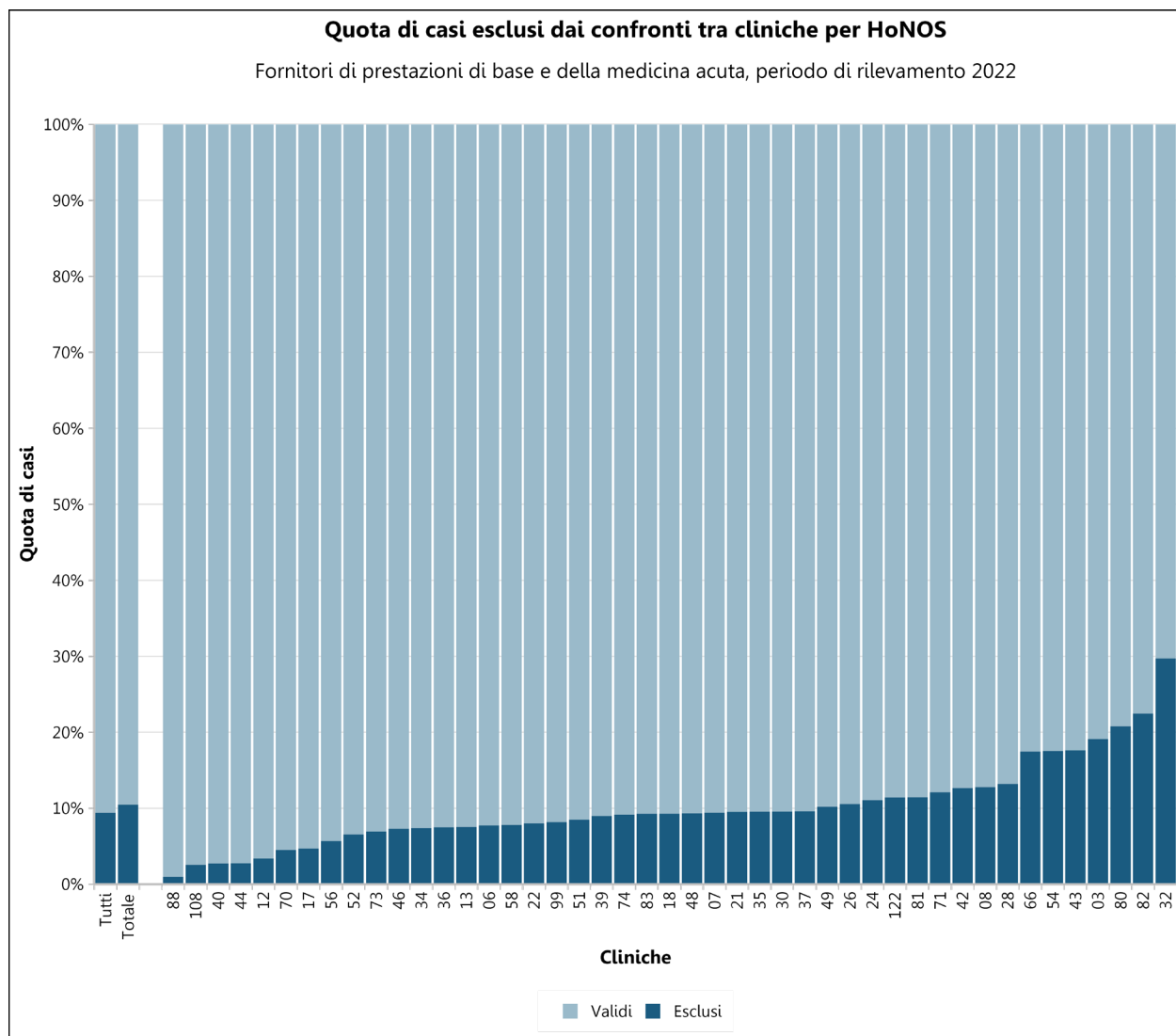


Figura 75: quota di casi esclusi dai confronti tra cliniche per HoNOS nei fornitori di prestazioni di base e della medicina acuta

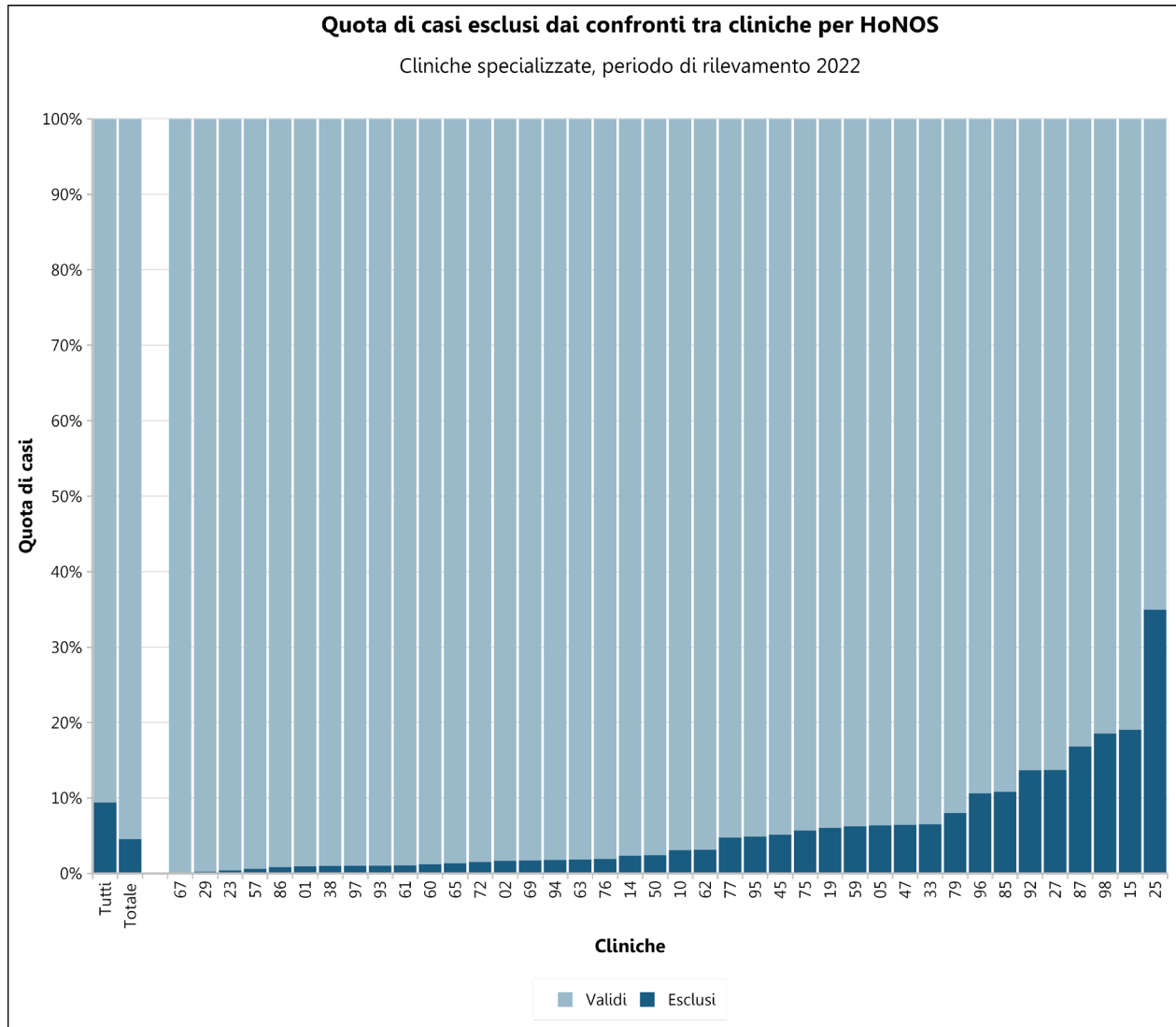


Figura 76: quota di casi esclusi dai confronti tra cliniche per HoNOS nelle cliniche specializzate

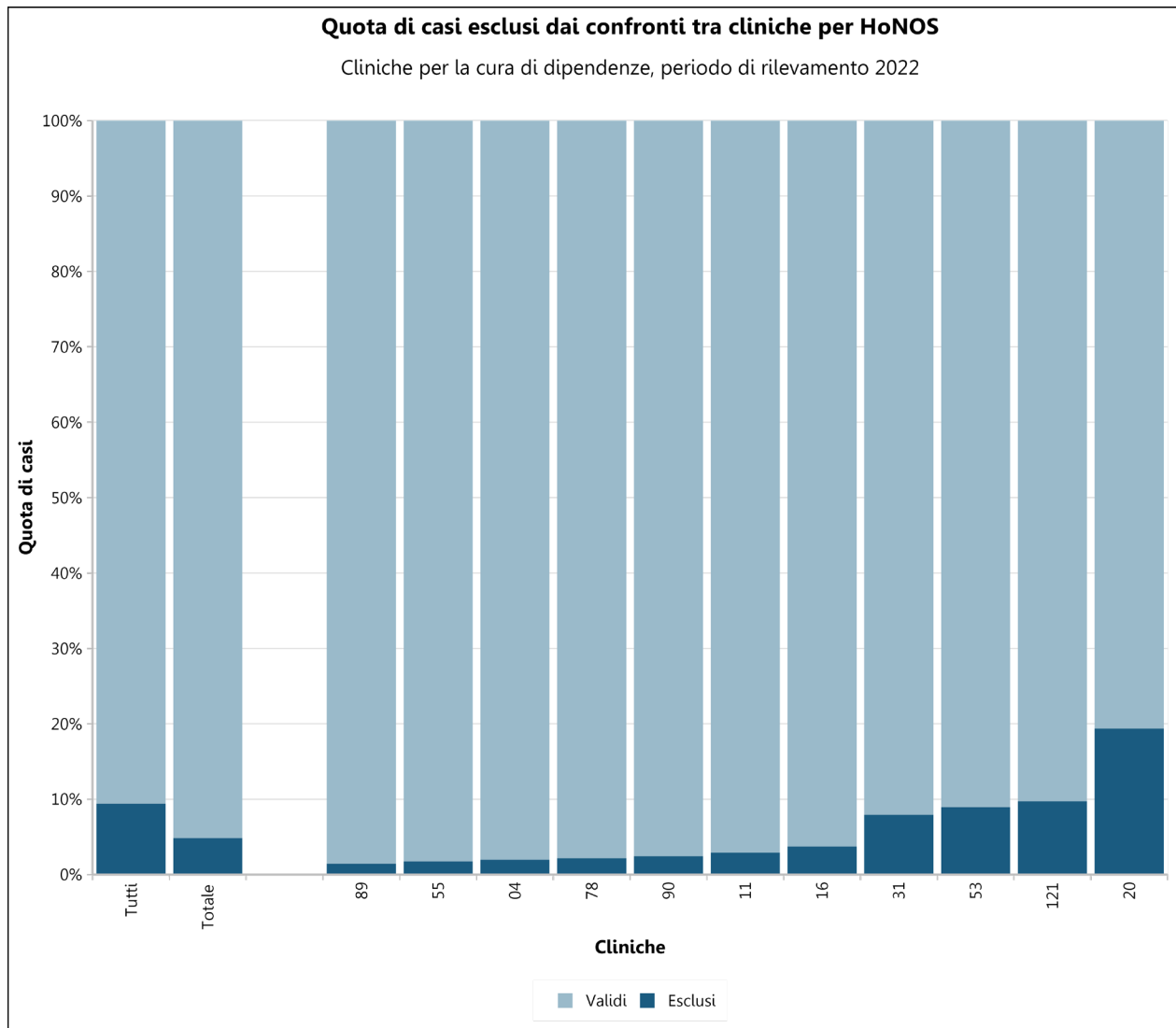


Figura 77: quota di casi esclusi dai confronti tra cliniche per HoNOS nelle cliniche per la cura di dipendenze

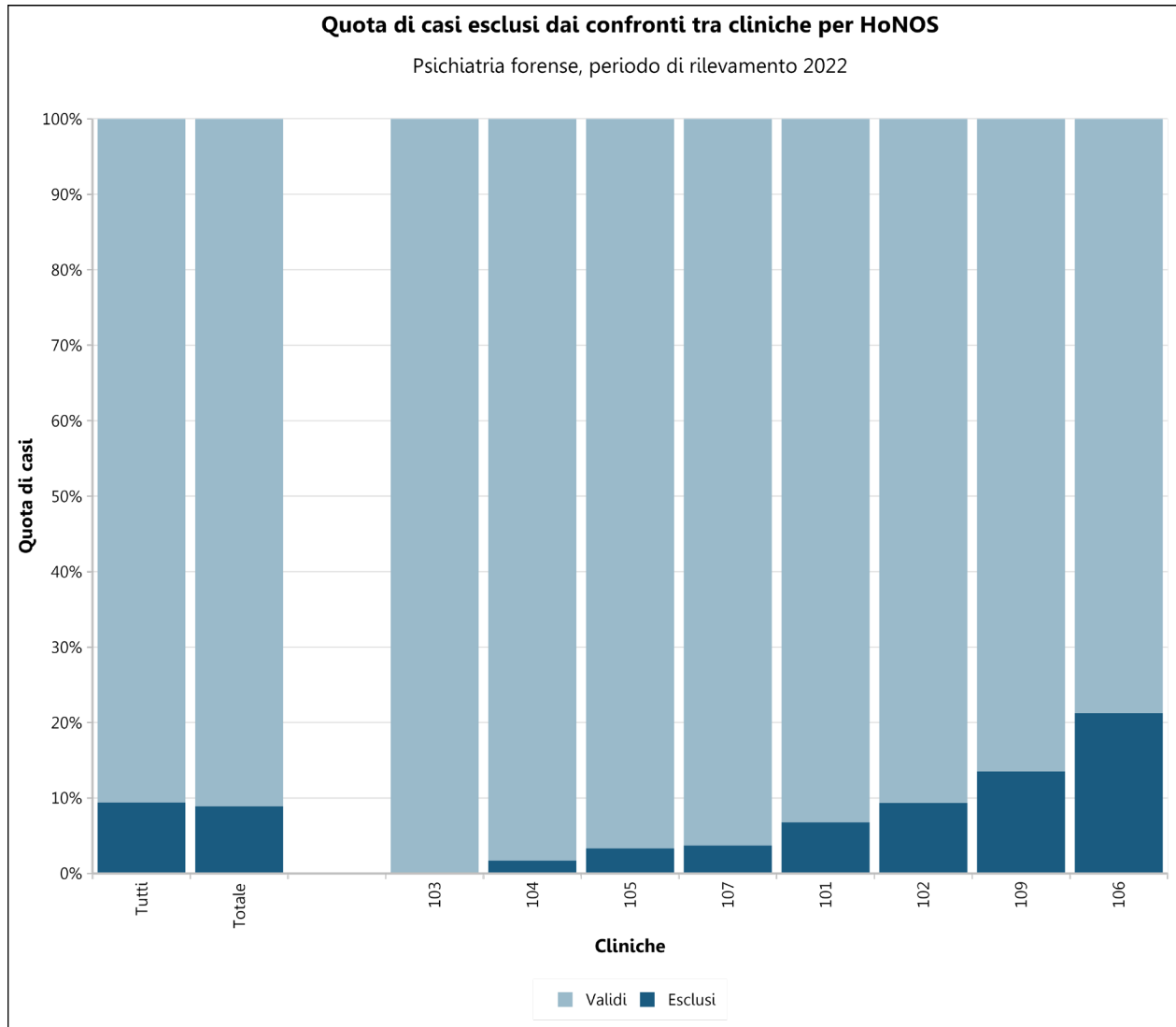


Figura 78: quota di casi esclusi dai confronti tra cliniche per HoNOS nelle cliniche di psichiatria forense

Clinica		Validi		Esclusi	
Tutte le cliniche		78363	90.6%	8134	9.4%
Fornitori di prestazioni di base e della medicina acuta	Totale	63024	89.5%	7361	10.5%
	03	3727	80.9%	880	19.1%
	06	669	92.3%	56	7.7%
	07	693	90.6%	72	9.4%
	08	2581	87.2%	378	12.8%
	12	1140	96.6%	40	3.4%
	13	2790	92.5%	227	7.5%
	17	1482	95.3%	73	4.7%
	18	323	90.7%	33	9.3%
	21	1978	90.5%	208	9.5%
	22	2352	92.0%	205	8.0%
	24	1634	88.9%	203	11.1%
	26	2508	89.4%	296	10.6%
	28	1032	86.8%	157	13.2%
	30	1777	90.4%	188	9.6%
	32	1003	70.3%	424	29.7%
	34	1594	92.6%	127	7.4%
	35	1799	90.4%	190	9.6%
	36	791	92.5%	64	7.5%
	37	2092	90.4%	222	9.6%
	39	2299	91.0%	227	9.0%
	40	1610	97.3%	45	2.7%
	42	883	87.3%	128	12.7%
	43	1687	82.4%	361	17.6%
	44	423	97.2%	12	2.8%
	46	2096	92.7%	165	7.3%
	48	827	90.7%	85	9.3%
	49	1392	89.8%	158	10.2%
	51	1348	91.5%	125	8.5%
	52	4655	93.5%	326	6.5%
	54	1157	82.5%	246	17.5%
	56	2933	94.3%	177	5.7%
	58	2162	92.2%	183	7.8%
	66	383	82.5%	81	17.5%
	70	275	95.5%	13	4.5%
	71	748	87.9%	103	12.1%

	Clinica		Validi		Esclusi
	73	1155	93.1%	86	6.9%
	74	842	90.8%	85	9.2%
	80	221	79.2%	58	20.8%
	81	495	88.6%	64	11.4%
	82	1371	77.5%	397	22.5%
	83	490	90.7%	50	9.3%
	88	103	99.0%	1	1.0%
	99	314	91.8%	28	8.2%
	108	383	97.5%	10	2.5%
	122	807	88.6%	104	11.4%
Cliniche specializzate acuta	Totale	12308	95.4%	587	4.6%
	01	742	99.1%	7	0.9%
	02	704	98.3%	12	1.7%
	05	324	93.6%	22	6.4%
	10	63	96.9%	2	3.1%
	14	125	97.7%	3	2.3%
	15	170	81.0%	40	19.0%
	19	389	94.0%	25	6.0%
	23	494	99.6%	2	0.4%
	25	175	65.1%	94	34.9%
	27	126	86.3%	20	13.7%
	29	402	99.8%	1	0.2%
	33	373	93.5%	26	6.5%
	38	299	99.0%	3	1.0%
	45	203	94.9%	11	5.1%
	47	116	93.5%	8	6.5%
	50	523	97.6%	13	2.4%
	57	490	99.4%	3	0.6%
	59	375	93.8%	25	6.2%
	60	323	98.8%	4	1.2%
	61	555	98.9%	6	1.1%
	62	62	96.9%	2	3.1%
	63	531	98.2%	10	1.8%
	65	221	98.7%	3	1.3%
	67	25	100%	0	0.0%
	69	860	98.3%	15	1.7%
	72	130	98.5%	2	1.5%
	75	331	94.3%	20	5.7%
	76	769	98.1%	15	1.9%

	Clinica		Validi		Esclusi
	77	120	95.2%	6	4.8%
	79	390	92.0%	34	8.0%
	85	33	89.2%	4	10.8%
	86	234	99.2%	2	0.8%
	87	188	83.2%	38	16.8%
	92	101	86.3%	16	13.7%
	93	190	99.0%	2	1.0%
	94	163	98.2%	3	1.8%
	95	194	95.1%	10	4.9%
	96	177	89.4%	21	10.6%
	97	385	99.0%	4	1.0%
	98	233	81.5%	53	18.5%
Cliniche per la cura di dipendenze	Totale	2344	95.2%	119	4.8%
	04	99	98.0%	2	2.0%
	11	469	97.1%	14	2.9%
	16	335	96.3%	13	3.7%
	20	154	80.6%	37	19.4%
	31	93	92.1%	8	7.9%
	53	173	91.1%	17	8.9%
	55	676	98.3%	12	1.7%
	78	135	97.8%	3	2.2%
	89	68	98.6%	1	1.4%
	90	40	97.6%	1	2.4%
	121	102	90.3%	11	9.7%
Fornitori di psichiatria forense	Totale	687	91.1%	67	8.9%
	101	69	93.2%	5	6.8%
	102	252	90.6%	26	9.4%
	103	25	100%	0	0.0%
	104	58	98.3%	1	1.7%
	105	58	96.7%	2	3.3%
	106	89	78.8%	24	21.2%
	107	104	96.3%	4	3.7%
	109	32	86.5%	5	13.5%

Tabella 27: quota di casi esclusi dai confronti tra cliniche per HoNOS

1.21 Casi esclusi BSCL

I casi con una qualità dei dati insufficiente (ossia, indicazioni mancanti concernenti il sesso, l'età, la diagnosi principale oppure qualità dei dati BSCL lacunosa – vedere il rapporto sulla qualità dei dati), i dropout BSCL e/o i casi riguardanti degenze di breve durata sono esclusi dai confronti tra cliniche.

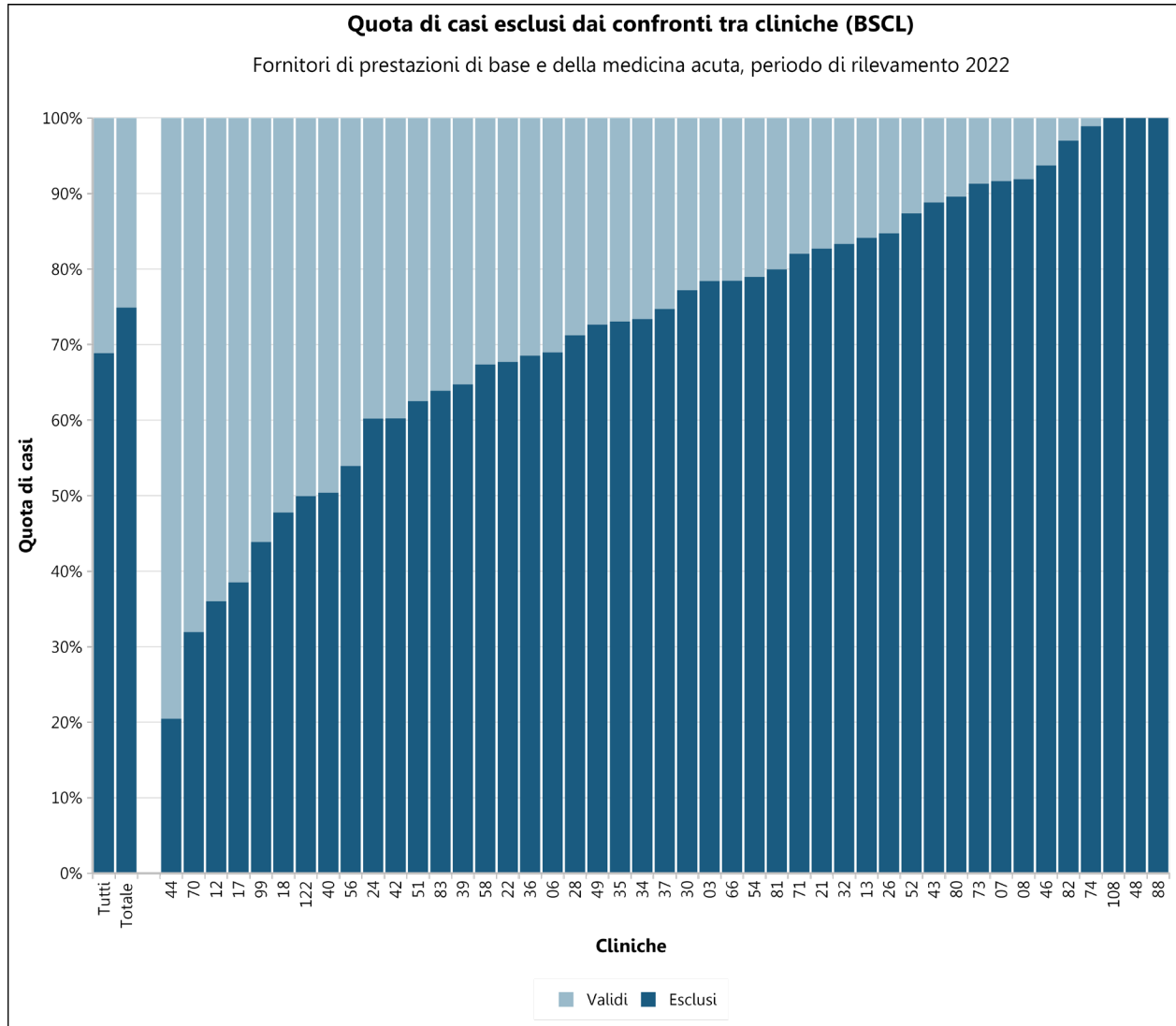


Figura 79: quota di casi esclusi dai confronti tra cliniche per BSCL nei fornitori di prestazioni di base e della medicina acuta

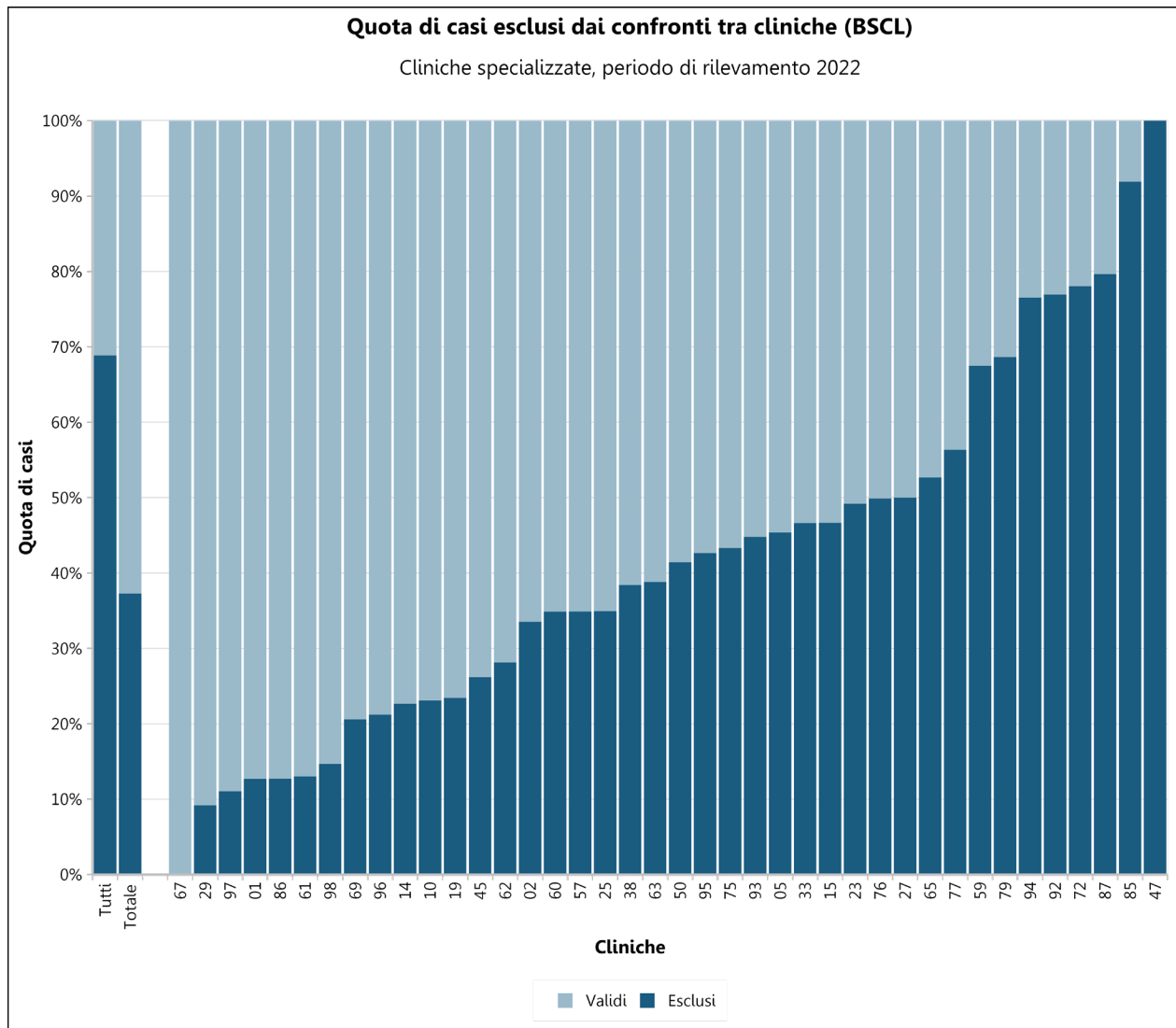


Figura 80: quota di casi esclusi dai confronti tra cliniche per BSCL nelle cliniche specializzate

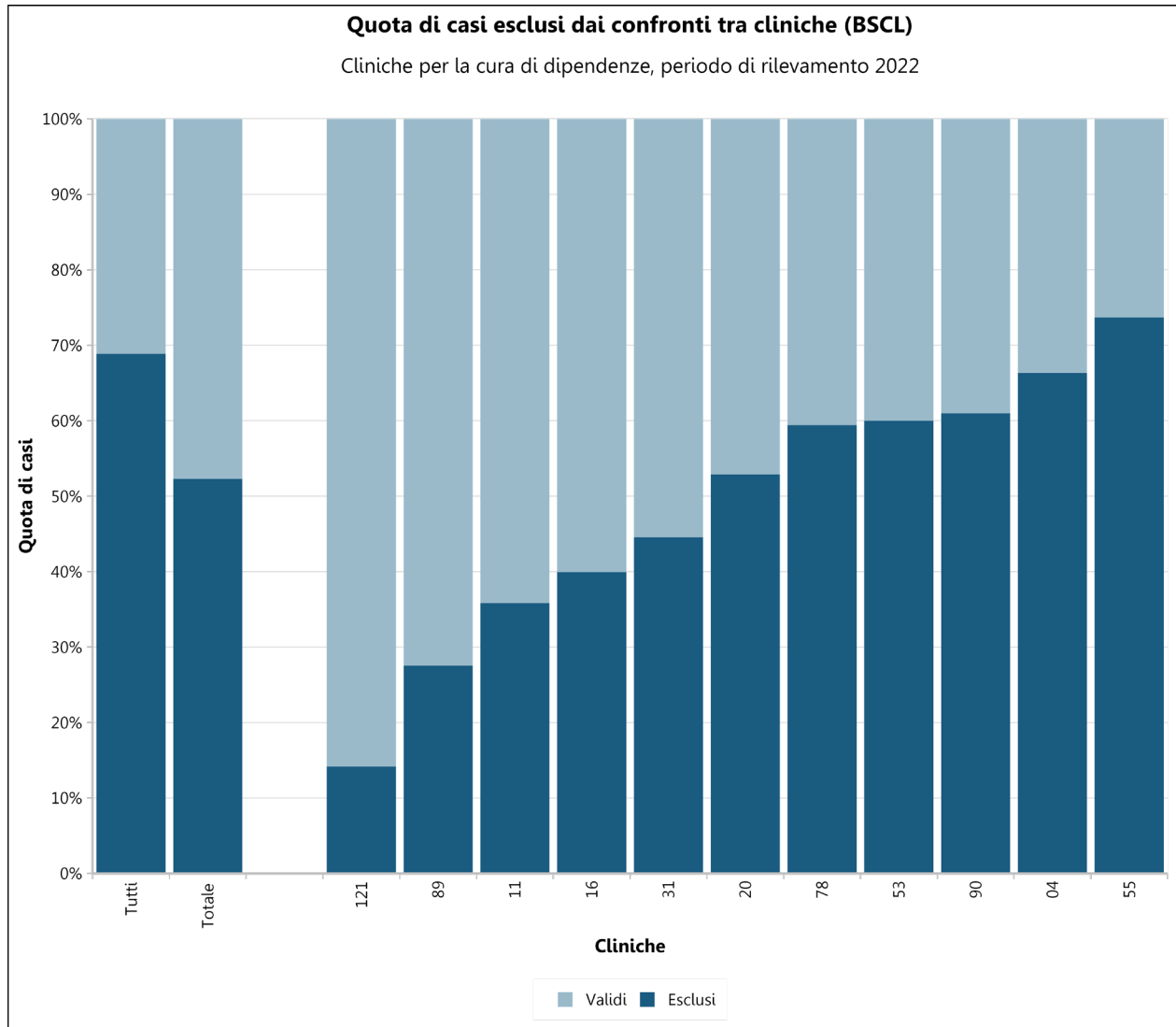


Figura 81: quota di casi esclusi dai confronti tra cliniche per BSCL nelle cliniche per la cura di dipendenze

	Clinica		Validi		Esclusi
Tutte le cliniche		26934	31.4%	58809	68.6%
Fornitori di prestazioni di base e della medicina acuta	Totale	17671	25.1%	52714	74.9%
	03	994	21.6%	3613	78.4%
	06	225	31.0%	500	69.0%
	07	64	8.4%	701	91.6%
	08	240	8.1%	2719	91.9%
	12	755	64.0%	425	36.0%
	13	479	15.9%	2538	84.1%
	17	956	61.5%	599	38.5%
	18	186	52.2%	170	47.8%
	21	378	17.3%	1808	82.7%
	22	826	32.3%	1731	67.7%
	24	731	39.8%	1106	60.2%
	26	428	15.3%	2376	84.7%
	28	342	28.8%	847	71.2%
	30	448	22.8%	1517	77.2%
	32	238	16.7%	1189	83.3%
	34	458	26.6%	1263	73.4%
	35	536	26.9%	1453	73.1%
	36	269	31.5%	586	68.5%
	37	585	25.3%	1729	74.7%
	39	891	35.3%	1635	64.7%
	40	821	49.6%	834	50.4%
	42	402	39.8%	609	60.2%
	43	229	11.2%	1819	88.8%
	44	346	79.5%	89	20.5%
	46	142	6.3%	2119	93.7%
	48	0	0.0%	912	100%
	49	424	27.4%	1126	72.6%
	51	552	37.5%	921	62.5%
	52	629	12.6%	4352	87.4%
	54	295	21.0%	1108	79.0%
	56	1433	46.1%	1677	53.9%
	58	765	32.6%	1580	67.4%
	66	100	21.6%	364	78.4%
	70	196	68.1%	92	31.9%
	71	153	18.0%	698	82.0%

	Clinica		Validi		Esclusi
	73	108	8.7%	1133	91.3%
	74	10	1.1%	917	98.9%
	80	29	10.4%	250	89.6%
	81	112	20.0%	447	80.0%
	82	53	3.0%	1715	97.0%
	83	195	36.1%	345	63.9%
	88	0	0.0%	104	100%
	99	192	56.1%	150	43.9%
	108	0	0.0%	393	100%
	122	456	50.1%	455	49.9%
Cliniche specializzate acuta	Totale	8088	62.7%	4807	37.3%
	01	654	87.3%	95	12.7%
	02	476	66.5%	240	33.5%
	05	189	54.6%	157	45.4%
	10	50	76.9%	15	23.1%
	14	99	77.3%	29	22.7%
	15	112	53.3%	98	46.7%
	19	317	76.6%	97	23.4%
	23	252	50.8%	244	49.2%
	25	175	65.1%	94	34.9%
	27	73	50.0%	73	50.0%
	29	366	90.8%	37	9.2%
	33	213	53.4%	186	46.6%
	38	186	61.6%	116	38.4%
	45	158	73.8%	56	26.2%
	47	0	0.0%	124	100%
	50	314	58.6%	222	41.4%
	57	321	65.1%	172	34.9%
	59	130	32.5%	270	67.5%
	60	213	65.1%	114	34.9%
	61	488	87.0%	73	13.0%
	62	46	71.9%	18	28.1%
	63	331	61.2%	210	38.8%
	65	106	47.3%	118	52.7%
	67	25	100%	0	0.0%
	69	695	79.4%	180	20.6%
	72	29	22.0%	103	78.0%
	75	199	56.7%	152	43.3%
	76	393	50.1%	391	49.9%

	Clinica		Validi		Esclusi
	77	55	43.7%	71	56.3%
	79	133	31.4%	291	68.6%
	85	3	8.1%	34	91.9%
	86	206	87.3%	30	12.7%
	87	46	20.4%	180	79.6%
	92	27	23.1%	90	76.9%
	93	106	55.2%	86	44.8%
	94	39	23.5%	127	76.5%
	95	117	57.4%	87	42.6%
	96	156	78.8%	42	21.2%
	97	346	88.9%	43	11.1%
	98	244	85.3%	42	14.7%
Cliniche per la cura di dipendenze	Totale	1175	47.7%	1288	52.3%
	04	34	33.7%	67	66.3%
	11	310	64.2%	173	35.8%
	16	209	60.1%	139	39.9%
	20	90	47.1%	101	52.9%
	31	56	55.4%	45	44.6%
	53	76	40.0%	114	60.0%
	55	181	26.3%	507	73.7%
	78	56	40.6%	82	59.4%
	89	50	72.5%	19	27.5%
	90	16	39.0%	25	61.0%
	121	97	85.8%	16	14.2%

Tabella 28: quota di casi esclusi dai confronti tra cliniche per BSCL

A2. Risultati della misurazione (fornitori di prestazioni di base e della medicina acuta)

Valutazione da parte di terzi del peso dei sintomi: valore comparativo HoNOS

Clinica	N valido	Parametro della qualità		Valore comparativo		IC semplice del valore comparativo		IC simultaneo del valore comparativo	
		Valore medio	Errore standard del valore medio	Valore comparativo	Errore standard	IC 95% (soglia inferiore)	IC 95% (soglia superiore)	IC 95% (soglia inferiore)	IC 95% (soglia superiore)
03	3,727	8.577	0.103	0.209	0.100	0.012	0.406	-0.119	0.537
06	669	13.594	0.394	5.226	0.393	4.455	5.997	3.942	6.510
07	693	10.705	0.214	2.336	0.213	1.919	2.754	1.641	3.032
08	2,581	7.297	0.143	-1.071	0.141	-1.348	-0.795	-1.532	-0.611
12	1,140	5.488	0.171	-2.880	0.170	-3.213	-2.546	-3.435	-2.324
13	2,790	9.886	0.112	1.518	0.110	1.303	1.733	1.159	1.877
17	1,482	7.953	0.164	-0.415	0.163	-0.734	-0.096	-0.946	0.116
18	323	8.132	0.303	-0.236	0.302	-0.828	0.356	-1.221	0.750
21	1,978	4.902	0.125	-3.466	0.124	-3.709	-3.224	-3.870	-3.063
22	2,352	8.924	0.118	0.556	0.116	0.328	0.784	0.177	0.935
24	1,634	10.226	0.140	1.857	0.139	1.586	2.129	1.405	2.310
26	2,508	8.573	0.212	0.205	0.211	-0.210	0.619	-0.485	0.894
28	1,032	7.408	0.170	-0.960	0.168	-1.290	-0.630	-1.510	-0.410
30	1,777	8.099	0.131	-0.269	0.129	-0.522	-0.016	-0.691	0.152
32	1,003	11.012	0.181	2.644	0.180	2.291	2.997	2.056	3.232
34	1,594	7.888	0.137	-0.480	0.135	-0.745	-0.216	-0.921	-0.040
35	1,799	8.587	0.131	0.219	0.129	-0.033	0.472	-0.202	0.640
36	791	7.815	0.199	-0.553	0.197	-0.940	-0.166	-1.198	0.091
37	2,092	8.236	0.143	-0.132	0.142	-0.410	0.145	-0.594	0.330
39	2,299	8.658	0.121	0.290	0.120	0.056	0.524	-0.100	0.680
40	1,610	8.326	0.140	-0.042	0.138	-0.313	0.228	-0.493	0.409
42	883	10.740	0.188	2.371	0.187	2.005	2.738	1.761	2.982
43	1,687	8.604	0.144	0.235	0.143	-0.044	0.515	-0.230	0.701
44	423	8.600	0.294	0.231	0.293	-0.343	0.805	-0.725	1.187
46	2,096	8.501	0.134	0.132	0.132	-0.127	0.391	-0.299	0.564
48	827	8.639	0.193	0.271	0.192	-0.105	0.646	-0.355	0.896
49	1,392	8.634	0.173	0.265	0.172	-0.072	0.603	-0.296	0.827
51	1,348	6.930	0.149	-1.438	0.147	-1.726	-1.150	-1.918	-0.958
52	4,655	7.157	0.093	-1.212	0.090	-1.389	-1.035	-1.507	-0.917
54	1,157	7.202	0.169	-1.167	0.168	-1.496	-0.837	-1.715	-0.618
56	2,933	8.234	0.115	-0.134	0.114	-0.357	0.088	-0.505	0.237
58	2,162	6.750	0.126	-1.618	0.124	-1.861	-1.375	-2.023	-1.213
66	383	11.956	0.278	3.588	0.277	3.045	4.131	2.684	4.492
70	275	6.073	0.326	-2.295	0.325	-2.933	-1.658	-3.357	-1.233
71	748	8.249	0.198	-0.119	0.197	-0.506	0.267	-0.763	0.524
73	1,155	10.757	0.161	2.389	0.159	2.077	2.701	1.869	2.909

Clinica	N valido	Parametro della qualità		Valore comparativo		IC semplice del valore comparativo		IC simultaneo del valore comparativo	
		Valore medio	Errore standard del valore medio	Valore comparativo	Errore standard	IC 95% (soglia inferiore)	IC 95% (soglia superiore)	IC 95% (soglia inferiore)	IC 95% (soglia superiore)
74	842	9.125	0.190	0.756	0.189	0.385	1.127	0.139	1.374
80	221	7.230	0.368	-1.138	0.368	-1.858	-0.418	-2.338	0.062
81	495	7.358	0.247	-1.010	0.246	-1.493	-0.527	-1.814	-0.205
82	1,371	10.058	0.152	1.690	0.151	1.395	1.985	1.198	2.181
83	490	10.626	0.262	2.258	0.261	1.746	2.769	1.406	3.110
88	103	10.819	0.534	2.450	0.534	1.404	3.497	0.707	4.193
99	314	9.477	0.306	1.109	0.306	0.509	1.708	0.110	2.107
108	383	6.260	0.346	-2.109	0.346	-2.786	-1.431	-3.237	-0.980
122	807	9.314	0.191	0.946	0.190	0.573	1.319	0.325	1.567

Tabella 29: valutazione da parte di terzi del peso dei sintomi; valore comparativo HoNOS nei fornitori di prestazioni di base e della medicina acuta

Osservazione:

Nelle cliniche con n < 30 non sono stati calcolati gli intervalli di confidenza.

Autovalutazione del peso dei sintomi: valore comparativo BSCL

Clinica	N valido	Parametro della qualità		Valore comparativo		IC semplice del valore comparativo		IC simultaneo del valore comparativo	
		Valore medio	Errore standard del valore medio	Valore comparativo	Errore standard	IC 95% (soglia inferiore)	IC 95% (soglia superiore)	IC 95% (soglia inferiore)	IC 95% (soglia superiore)
03	994	26.298	0.995	-4.886	0.976	-6.799	-2.973	-8.023	-1.749
06	225	31.958	1.861	0.773	1.851	-2.855	4.402	-5.176	6.723
07	64	36.552	3.366	5.367	3.361	-1.220	11.955	-5.433	16.168
08	240	29.038	2.175	-2.147	2.166	-6.393	2.100	-9.108	4.815
12	755	31.714	1.045	0.530	1.026	-1.482	2.542	-2.768	3.828
13	479	31.713	1.319	0.529	1.305	-2.028	3.086	-3.664	4.721
17	956	27.357	1.116	-3.827	1.099	-5.981	-1.674	-7.358	-0.296
18	186	18.750	2.009	-12.434	2.000	-16.354	-8.514	-18.861	-6.007
21	378	32.266	1.458	1.082	1.445	-1.751	3.915	-3.563	5.727
22	826	27.097	1.018	-4.088	0.999	-6.047	-2.129	-7.299	-0.876
24	731	37.605	1.132	6.421	1.115	4.234	8.607	2.836	10.005
26	428	32.253	2.745	1.069	2.738	-4.298	6.436	-7.730	9.868
28	342	32.532	1.507	1.347	1.495	-1.583	4.277	-3.457	6.151
30	448	29.867	1.345	-1.318	1.331	-3.927	1.291	-5.596	2.960
32	238	39.915	1.858	8.730	1.848	5.108	12.352	2.792	14.669
34	458	33.186	1.299	2.001	1.285	-0.517	4.520	-2.128	6.130
35	536	31.871	1.250	0.686	1.235	-1.734	3.106	-3.281	4.654
36	269	29.306	1.729	-1.878	1.718	-5.246	1.489	-7.399	3.643
37	585	30.958	1.312	-0.226	1.297	-2.769	2.317	-4.396	3.943
39	891	31.472	1.052	0.288	1.034	-1.740	2.315	-3.037	3.612
40	821	34.746	0.993	3.562	0.974	1.653	5.470	0.432	6.691
42	402	36.453	1.408	5.269	1.395	2.535	8.002	0.786	9.751
43	229	36.004	1.962	4.819	1.953	0.992	8.647	-1.456	11.095
44	346	41.077	1.689	9.893	1.678	6.603	13.183	4.500	15.286
46	142	39.224	2.461	8.039	2.453	3.230	12.849	0.155	15.924
48	0	-	-	-	-	-	-	-	-
49	424	33.862	1.663	2.678	1.652	-0.560	5.916	-2.631	7.986
51	552	33.432	1.198	2.247	1.183	-0.071	4.565	-1.554	6.048
52	629	29.277	1.135	-1.907	1.118	-4.098	0.284	-5.500	1.685
54	295	24.443	1.870	-6.741	1.860	-10.387	-3.096	-12.718	-0.765
56	1,433	27.689	0.897	-3.496	0.876	-5.213	-1.778	-6.312	-0.680
58	765	27.574	1.132	-3.611	1.116	-5.798	-1.424	-7.196	-0.026
66	100	38.249	2.785	7.065	2.778	1.619	12.510	-1.864	15.993
70	196	31.733	1.943	0.549	1.934	-3.241	4.339	-5.665	6.763
71	153	30.721	2.204	-0.464	2.195	-4.767	3.839	-7.518	6.591
73	108	43.632	2.691	12.447	2.684	7.187	17.707	3.823	21.071
74	10	24.046	8.675	-7.139	8.673	-	-	-	-
80	29	22.591	5.427	-8.594	5.423	-	-	-	-
81	112	15.237	2.568	-15.947	2.561	-20.967	-10.928	-24.177	-7.718

Clinica	N valido	Parametro della qualità		Valore comparativo		IC semplice del valore comparativo		IC simultaneo del valore comparativo	
		Valore medio	Errore standard del valore medio	Valore comparativo	Errore standard	IC 95% (soglia inferiore)	IC 95% (soglia superiore)	IC 95% (soglia inferiore)	IC 95% (soglia superiore)
82	53	16.615	3.827	-14.570	3.822	-22.061	-7.078	-26.852	-2.287
83	195	25.029	2.141	-6.155	2.132	-10.335	-1.976	-13.008	0.697
88	0	-	-	-	-	-	-	-	-
99	192	36.330	2.012	5.146	2.003	1.220	9.071	-1.290	11.581
108	0	-	-	-	-	-	-	-	-
122	456	39.991	1.311	8.807	1.297	6.265	11.349	4.639	12.974

Tabella 30: autovalutazione del peso dei sintomi: valore comparativo BSCL nei fornitori di prestazioni di base e della medicina acuta

Osservazione:

Nelle cliniche con $n < 30$ non sono stati calcolati gli intervalli di confidenza.

Misure restrittive della libertà: quota di casi interessati

Clinica	Numero	Casi con almeno una MRL	
		Numero	Percentuale
Totale	70,385	7,335	10.4%
03	4,607	624	13.5%
06	725	27	3.7%
07	765	65	8.5%
08	2,959	387	13.1%
12	1,180	3	0.3%
13	3,017	425	14.1%
17	1,555	48	3.1%
18	356	0	-
21	2,186	252	11.5%
22	2,557	165	6.5%
24	1,837	243	13.2%
26	2,804	83	3.0%
28	1,189	170	14.3%
30	1,965	242	12.3%
32	1,427	205	14.4%
34	1,721	297	17.3%
35	1,989	383	19.3%
36	855	108	12.6%
37	2,314	457	19.7%
39	2,526	294	11.6%
40	1,655	81	4.9%
42	1,011	29	2.9%
43	2,048	142	6.9%
44	435	5	1.1%
46	2,261	170	7.5%
48	912	52	5.7%
49	1,550	12	0.8%
51	1,473	227	15.4%
52	4,981	416	8.4%
54	1,403	191	13.6%
56	3,110	373	12.0%
58	2,345	142	6.1%
66	464	22	4.7%
70	288	0	-
71	851	134	15.7%
73	1,241	139	11.2%
74	927	187	20.2%
80	279	89	31.9%
81	559	0	-
82	1,768	440	24.9%
83	540	0	-

Clinica	Numero	Casi con almeno una MRL	
		Numero	Percentuale
88	104	6	5.8%
99	342	0	-
108	393	0	-
122	911	0	-

Tabella 31: misure restrittive della libertà: quota di casi interessati nei fornitori di prestazioni di base e della medicina acuta

Osservazione:

Sono riportate solo le cliniche che hanno applicato almeno una volta questa MRL.

Misure restrittive della libertà: isolamenti per motivi psichiatrici (intensità)

Clinica	Intensità degli isolamenti per motivi psichiatrici (frequenza*durata)		
	N valido	Valore medio	Deviazione standard dal valore medio
Totale	5,754	85.030	2.701
03	428	86.45	11.106
06	27	255.23	63.051
07	56	128.03	21.656
08	335	101.63	8.636
12	3	62.45	40.255
13	385	98.84	9.860
17	42	120.15	25.656
21	214	29.55	6.332
22	161	41.33	5.196
24	120	114.84	14.217
26	78	443.35	107.285
28	154	28.07	3.876
30	226	86.34	7.757
32	182	105.50	11.153
34	261	60.74	7.872
35	343	57.37	7.936
36	85	102.80	15.985
37	351	63.78	8.554
39	259	93.43	10.582
40	44	63.72	10.979
44	5	188.75	76.987
46	67	283.16	54.848
48	24	338.70	71.432

Clinica	Intensità degli isolamenti per motivi psichiatrici (frequenza*durata)		
	N valido	Valore medio	Deviazione standard dal valore medio
49	2	188.00	124.000
51	184	68.30	8.289
52	340	39.03	4.293
54	179	58.33	14.897
56	244	89.55	11.465
58	131	13.04	1.183
66	16	22.32	5.935
71	134	60.55	7.763
73	100	152.50	19.968
74	143	204.16	23.115
80	12	248.72	111.993
82	415	42.00	3.667
88	4	313.24	115.668

Tabella 32: misure restrittive della libertà: isolamenti per motivi psichiatrici (intensità) nei fornitori di prestazioni di base e della medicina acuta

Osservazione:

sono riportate solo le cliniche che hanno applicato almeno una volta questa MRL.

Misure restrittive della libertà: isolamenti per motivi somatici/infettivi (intensità)

Clinica	Intensità degli isolamenti per motivi somatici/infettivi (frequenza*durata)		
	N valido	Valore medio	Deviazione standard dal valore medio
Totale	422	122.918	6.432
03	166	164.36	12.694
08	8	31.43	16.354
24	24	124.26	20.837
28	4	64.53	30.992
32	3	80.33	7.126
35	9	70.41	21.783
36	19	95.22	18.588
46	8	112.10	43.698
51	29	113.77	28.690
52	2	65.88	15.875
54	19	79.02	22.287
56	79	108.10	11.148
66	1	10.60	-

Clinica	Intensità degli isolamenti per motivi somatici/infettivi (frequenza*durata)		
	N valido	Valore medio	Deviazione standard dal valore medio
73	4	39.38	17.086
74	1	23.67	-
80	20	99.70	7.322
82	26	71.44	16.488

Tabella 33: misure restrittive della libertà: isolamenti per motivi somatici/infettivi (intensità) nei fornitori di prestazioni di base e della medicina acuta

Osservazione:

sono riportate solo le cliniche che hanno applicato almeno una volta questa MRL.

Misure restrittive della libertà: immobilizzazione (intensità)

Clinica	Intensità delle immobilizzazioni (frequenza*durata)		
	N valido	Valore medio	Deviazione standard dal valore medio
Totale	555	29.462	2.912
03	22	14.37	5.301
06	1	12.67	-
08	31	23.95	6.380
13	143	34.78	5.316
17	18	75.18	42.952
21	18	11.63	2.143
24	28	18.46	4.473
26	4	318.07	177.617
28	49	9.12	1.567
30	13	11.90	3.700
34	38	29.45	6.623
35	59	28.72	5.284
36	10	32.52	18.642
37	5	17.43	4.163
39	30	14.44	4.798
40	33	40.67	15.884
42	3	25.56	20.787
44	1	14.50	-
46	5	3.14	1.156
51	11	69.04	26.461
52	13	9.60	2.527
54	1	6.17	-

Clinica	Intensità delle immobilizzazioni (frequenza*durata)		
	N valido	Valore medio	Deviazione standard dal valore medio
56	7	24.68	4.305
66	4	22.39	6.611
71	2	26.38	12.458
73	2	9.70	8.467
74	2	1.24	0.258
82	2	9.12	6.625

Tabella 34: misure restrittive della libertà: immobilizzazioni (intensità) nei fornitori di prestazioni di base e della medicina acuta

Osservazione:

sono riportate solo le cliniche che hanno applicato almeno una volta questa MRL.

Misure restrittive della libertà: medicazione forzata (frequenza)

Clinica	Medicazioni forzate (frequenza/caso)		
	N valido	Valore medio	Deviazione standard dal valore medio
Totale	2,494	3.852	0.348
03	221	1.68	0.092
06	5	4.00	0.000
07	24	1.33	0.130
08	165	3.93	0.966
12	1	2.00	-
13	42	1.31	0.154
17	25	1.44	0.174
21	130	3.33	0.738
22	100	1.61	0.128
24	113	1.87	0.181
26	6	125.17	99.707
28	66	1.20	0.066
30	25	1.88	0.333
32	115	1.28	0.059
34	60	1.85	0.199
35	43	1.26	0.095
36	31	1.71	0.460
37	66	1.15	0.072
39	119	1.50	0.088
40	25	3.72	0.729
42	29	2.31	0.458
43	142	1.85	0.196
46	61	1.79	0.157
48	27	1.81	0.492
49	9	2.00	0.527
51	77	3.64	0.784
52	196	19.52	2.602
54	88	1.57	0.125
56	113	5.69	0.734
58	84	1.44	0.096
66	6	1.67	0.494
71	40	1.85	0.231
73	33	2.48	0.732
74	57	2.12	0.287
80	19	1.26	0.129
82	126	1.68	0.189
88	5	2.00	0.447

Tabella 35: misure restrittive della libertà: medicazioni forzate (frequenza) nei fornitori di prestazioni di base e della medicina acuta

Osservazione: sono riportate solo le cliniche che hanno applicato almeno una volta questa MRL.

Misure restrittive della libertà: restrizioni della libertà di movimento (frequenza)

Clinica	Restrizioni della libertà di movimento (frequenza/caso)		
	N valido	Valore medio	Deviazione standard dal valore medio
Totale	649	9.940	0.712
03	7	1.14	0.143
07	2	1.00	0.000
08	6	1.17	0.167
13	68	8.31	1.661
17	5	1.00	0.000
21	33	6.85	1.447
24	94	9.90	1.418
26	17	19.18	9.977
28	6	1.00	0.000
30	15	4.33	1.681
32	1	1.00	-
34	36	11.03	2.016
35	51	11.77	2.155
36	4	2.00	0.707
37	109	23.07	2.723
39	38	7.13	2.950
44	4	14.00	5.686
46	15	2.93	1.472
48	4	1.25	0.250
51	16	7.25	2.184
52	4	10.25	5.528
56	30	1.17	0.084
73	13	7.69	3.358
74	10	1.40	0.163
80	61	1.75	0.106

Tabella 36: misure restrittive della libertà: restrizioni della libertà di movimento (frequenza) nei fornitori di prestazioni di base e della medicina acuta

Osservazione:

sono riportate solo le cliniche che hanno applicato almeno una volta questa MRL.

Misure restrittive della libertà: contenzione (intensità)

Clinica	Intensità della contenzione (frequenza*durata)		
	N valido	Valore medio	Deviazione standard dal valore medio
Totale	151	0.816	0.154
03	10	0.33	0.082
08	4	0.56	0.157
21	45	0.90	0.299
24	33	0.55	0.119
28	16	1.40	0.785
30	20	0.26	0.043
46	4	5.58	2.613
51	13	0.60	0.204
52	6	0.17	0.073

Tabella 37: misure restrittive della libertà: contenzione (intensità) nei fornitori di prestazioni di base e della medicina acuta

Osservazione:

sono riportate solo le cliniche che hanno applicato almeno una volta questa MRL.

A3. Risultati della misurazione (cliniche specializzate)

Valutazione da parte di terzi del peso dei sintomi: valore comparativo HoNOS

Clinica	N valido	Parametro della qualità		Valore comparativo		IC semplice del valore comparativo		IC simultaneo del valore comparativo	
		Valore medio	Errore standard del valore medio	Valore comparativo	Errore standard	IC 95% (soglia inferiore)	IC 95% (soglia superiore)	IC 95% (soglia inferiore)	IC 95% (soglia superiore)
01	742	4.593	0.260	-1.387	0.257	-1.890	-0.883	-2.221	-0.553
02	704	7.223	0.196	1.243	0.193	0.865	1.621	0.617	1.869
05	324	1.566	0.511	-4.414	0.510	-5.412	-3.415	-6.067	-2.760
10	63	4.111	0.693	-1.869	0.692	-3.226	-0.512	-4.116	0.378
14	125	4.496	0.542	-1.484	0.541	-2.544	-0.423	-3.239	0.272
15	170	8.366	0.362	2.387	0.360	1.681	3.092	1.219	3.554
19	389	4.987	0.395	-0.993	0.393	-1.764	-0.222	-2.269	0.283
23	494	5.402	0.217	-0.578	0.213	-0.996	-0.159	-1.271	0.115
25	175	14.714	0.522	8.734	0.521	7.713	9.755	7.044	10.424
27	126	7.533	0.415	1.553	0.414	0.742	2.364	0.210	2.896
29	402	6.066	0.247	0.086	0.245	-0.394	0.565	-0.708	0.879
33	373	4.723	0.268	-1.257	0.266	-1.777	-0.736	-2.119	-0.394
38	299	4.825	0.356	-1.155	0.354	-1.849	-0.460	-2.305	-0.005
45	203	4.525	0.347	-1.455	0.345	-2.131	-0.779	-2.574	-0.336
47	116	3.198	0.594	-2.782	0.593	-3.944	-1.620	-4.707	-0.858
50	523	5.954	0.222	-0.026	0.219	-0.456	0.404	-0.738	0.686
57	490	5.010	1.828	-0.970	1.828	-4.553	2.613	-6.903	4.963
59	375	5.961	0.359	-0.019	0.357	-0.719	0.680	-1.177	1.139
60	323	5.482	0.266	-0.498	0.263	-1.014	0.018	-1.352	0.356
61	555	5.665	0.211	-0.315	0.208	-0.722	0.093	-0.989	0.360
62	62	7.618	0.680	1.638	0.679	0.307	2.969	-0.565	3.842
63	531	8.118	0.241	2.138	0.238	1.671	2.606	1.364	2.912
65	221	7.279	0.332	1.299	0.330	0.653	1.945	0.229	2.368
67	25	9.785	0.993	3.805	0.992	-	-	-	-
69	860	5.644	0.221	-0.336	0.218	-0.764	0.091	-1.044	0.371
72	130	3.400	0.781	-2.580	0.780	-4.110	-1.051	-5.113	-0.048
75	331	6.242	0.304	0.262	0.301	-0.329	0.852	-0.716	1.240
76	769	6.791	0.230	0.811	0.227	0.367	1.256	0.076	1.547
77	120	8.785	0.416	2.805	0.414	1.994	3.617	1.462	4.149
79	390	4.772	0.314	-1.208	0.312	-1.819	-0.596	-2.221	-0.195
85	33	2.667	0.840	-3.313	0.839	-4.957	-1.668	-6.036	-0.590
86	234	6.410	0.347	0.430	0.345	-0.246	1.106	-0.689	1.549
87	188	7.296	0.344	1.316	0.342	0.645	1.986	0.206	2.425
92	101	11.664	1.907	5.684	1.907	1.947	9.422	-0.504	11.873
93	190	8.785	0.337	2.805	0.335	2.149	3.461	1.719	3.891
94	163	5.433	0.932	-0.547	0.931	-2.372	1.278	-3.568	2.475
95	194	5.911	0.343	-0.069	0.341	-0.737	0.598	-1.175	1.036

Clinica	N valido	Parametro della qualità		Valore comparativo		IC semplice del valore comparativo		IC simultaneo del valore comparativo	
		Valore medio	Errore standard del valore medio	Valore comparativo	Errore standard	IC 95% (soglia inferiore)	IC 95% (soglia superiore)	IC 95% (soglia inferiore)	IC 95% (soglia superiore)
96	177	5.849	0.333	-0.131	0.331	-0.780	0.518	-1.206	0.944
97	385	5.697	0.254	-0.283	0.251	-0.775	0.209	-1.098	0.532
98	233	5.883	0.722	-0.097	0.721	-1.511	1.316	-2.438	2.244

Tabella 38: valutazione da parte di terzi del peso dei sintomi: valore comparativo HoNOS nelle cliniche specializzate

Osservazioni:

Nelle cliniche con $n < 30$ non sono stati calcolati gli intervalli di confidenza.

Autovalutazione del peso dei sintomi: valore comparativo BSCL

Clinica	N valido	Parametro della qualità		Valore comparativo		IC semplice del valore comparativo		IC simultaneo del valore comparativo	
		Valore medio	Errore standard del valore medio	Valore comparativo	Errore standard	IC 95% (soglia inferiore)	IC 95% (soglia superiore)	IC 95% (soglia inferiore)	IC 95% (soglia superiore)
01	654	29.119	1.284	-0.387	1.255	-2.847	2.072	-4.392	3.617
02	476	21.195	1.270	-8.311	1.240	-10.743	-5.880	-12.271	-4.352
05	189	30.406	2.991	0.899	2.979	-4.940	6.738	-8.608	10.407
10	50	25.639	3.954	-3.868	3.945	-11.601	3.864	-16.459	8.722
14	99	26.721	3.122	-2.785	3.110	-8.883	3.312	-12.713	7.143
15	112	38.576	2.515	9.069	2.500	4.168	13.970	1.089	17.049
19	317	25.780	2.137	-3.727	2.120	-7.882	0.429	-10.493	3.040
23	252	23.834	1.626	-5.673	1.603	-8.816	-2.531	-10.790	-0.556
25	175	36.686	2.808	7.179	2.795	1.700	12.658	-1.742	16.101
27	73	39.995	3.079	10.488	3.067	4.476	16.500	0.699	20.277
29	366	25.571	1.404	-3.936	1.378	-6.636	-1.236	-8.333	0.461
33	213	25.908	1.838	-3.599	1.818	-7.162	-0.036	-9.401	2.202
38	186	29.516	2.052	0.009	2.034	-3.979	3.997	-6.484	6.502
45	158	52.706	11.039	23.199	11.036	1.566	44.832	-12.025	58.423
47	0	-	-	-	-	-	-	-	-
50	314	31.166	1.521	1.659	1.497	-1.275	4.593	-3.118	6.436
57	321	27.553	6.695	-1.954	6.689	-15.067	11.159	-23.305	19.397
59	130	38.924	2.526	9.417	2.511	4.495	14.340	1.402	17.433
60	213	30.914	1.744	1.407	1.723	-1.971	4.785	-4.093	6.907
61	488	31.648	1.246	2.141	1.216	-0.243	4.524	-1.740	6.021
62	46	23.128	4.143	-6.379	4.134	-14.482	1.724	-19.573	6.815

Clinica	N valido	Parametro della qualità		Valore comparativo		IC semplice del valore comparativo		IC simultaneo del valore comparativo	
		Valore medio	Errore standard del valore medio	Valore comparativo	Errore standard	IC 95% (soglia inferiore)	IC 95% (soglia superiore)	IC 95% (soglia inferiore)	IC 95% (soglia superiore)
63	331	31.720	1.539	2.213	1.515	-0.757	5.183	-2.623	7.049
65	106	30.814	2.512	1.307	2.497	-3.588	6.202	-6.663	9.278
67	25	38.207	5.239	8.700	5.232	-	-	-	-
69	695	26.128	1.185	-3.379	1.154	-5.641	-1.117	-7.062	0.304
72	29	26.114	5.835	-3.393	5.829	-	-	-	-
75	199	29.976	2.198	0.470	2.181	-3.806	4.745	-6.492	7.431
76	393	35.203	1.571	5.697	1.547	2.664	8.729	0.759	10.634
77	55	30.607	3.452	1.100	3.441	-5.646	7.846	-9.884	12.084
79	133	23.998	2.534	-5.509	2.519	-10.447	-0.571	-13.549	2.531
85	3	15.021	14.671	-14.485	14.668	-	-	-	-
86	206	27.837	1.917	-1.670	1.898	-5.390	2.051	-7.727	4.388
87	46	30.882	3.743	1.375	3.733	-5.942	8.693	-10.539	13.290
92	27	37.912	13.041	8.405	13.038	-	-	-	-
93	106	30.532	2.469	1.025	2.454	-3.786	5.836	-6.808	8.858
94	39	34.052	4.870	4.545	4.862	-4.986	14.076	-10.973	20.064
95	117	30.004	2.396	0.497	2.381	-4.170	5.164	-7.102	8.096
96	156	34.577	2.076	5.070	2.058	1.036	9.104	-1.499	11.639
97	346	28.830	1.452	-0.677	1.426	-3.473	2.119	-5.229	3.875
98	244	26.835	3.713	-2.671	3.703	-9.930	4.588	-14.491	9.148

Tabella 39: autovalutazione del peso dei sintomi: valore comparativo BSCL nelle cliniche specializzate

Osservazione:

nelle cliniche con n < 30 non sono stati calcolati gli intervalli di confidenza.

Misure restrittive della libertà: quota di casi interessati

Clinica	Numero	Casi con almeno una MRL	
		Numero	Percentuale
Totale	12,895	174	1.3%
01	749	0	-
02	716	0	-
05	346	0	-
10	65	0	-
14	128	0	-
15	210	0	-

Clinica	Numero	Casi con almeno una MRL	
		Numero	Percentuale
19	414	0	-
23	496	0	-
25	269	0	-
27	146	0	-
29	403	0	-
33	399	8	2.0%
38	302	0	-
45	214	0	-
47	124	0	-
50	536	5	0.9%
57	493	0	-
59	400	16	4.0%
60	327	0	-
61	561	0	-
62	64	0	-
63	541	17	3.1%
65	224	0	-
67	25	0	-
69	875	76	8.7%
72	132	0	-
75	351	0	-
76	784	31	4.0%
77	126	3	2.4%
79	424	13	3.1%
85	37	0	-
86	236	0	-
87	226	0	-
92	117	0	-
93	192	2	1.0%
94	166	0	-
95	204	0	-
96	198	3	1.5%
97	389	0	-
98	286	0	-

Tabella 40: misure restrittive della libertà: quota di casi interessati nelle cliniche specializzate

Osservazione:

sono riportate solo le cliniche che hanno applicato almeno una volta questa MRL.

Misure restrittive della libertà: isolamenti per motivi psichiatrici (intensità)

Clinica	Intensità degli isolamenti per motivi psichiatrici (frequenza*durata)		
	N valido	Valore medio	Deviazione standard dal valore medio
Totale	59	88.566	13.038
33	5	43.50	15.565
50	4	69.42	24.035
59	15	81.04	20.747
63	16	128.78	22.446
76	12	76.10	46.682
77	3	48.75	16.409
79	2	85.31	28.558
93	2	112.04	103.958

Tabella 41: misure restrittive della libertà: isolamenti per motivi psichiatrici (intensità) nelle cliniche specializzate

Misure restrittive della libertà: isolamenti per motivi somatici/infettivi (intensità)

Clinica	Intensità degli isolamenti per motivi somatici/infettivi (frequenza*durata)		
	N valido	Valore medio	Deviazione standard dal valore medio
Totale	86	53.191	8.269
69	71	33.68	6.035
76	1	136.17	-
79	11	155.54	38.059
96	3	112.00	0.000

Tabella 42: misure restrittive della libertà: isolamenti per motivi somatici/infettivi (intensità) nelle cliniche specializzate

Misure restrittive della libertà: immobilizzazioni (intensità)

Clinica	Intensità delle immobilizzazioni (frequenza*durata)		
	N valido	Valore medio	Deviazione standard dal valore medio
Totale	6	48.069	41.108
76	5	6.98	1.631
79	1	253.50	-

Tabella 43: misure restrittive della libertà: immobilizzazioni (intensità) nelle cliniche specializzate

Osservazione: sono riportate solo le cliniche che hanno applicato almeno una volta questa MRL.

Misure restrittive della libertà: medicazioni forzate (frequenza)

Clinica	Medicazioni forzate (frequenza/caso)		
	N valido	Valore medio	Deviazione standard dal valore medio
Totale	37	1.324	0.150
33	4	1.75	0.479
50	3	1.33	0.333
59	10	1.20	0.133
63	12	1.00	0.000
76	6	1.17	0.167
77	1	1.00	-
79	1	6.00	-

Tabella 44: misure restrittive della libertà: medicazioni forzate (frequenza) nelle cliniche specializzate

Misure restrittive della libertà: restrizioni della libertà di movimento (frequenza)

Clinica	Restrizioni della libertà di movimento (frequenza/caso)		
	N valido	Valore medio	Deviazione standard dal valore medio
Totale	18	1.611	0.164
76	18	1.61	0.164

Tabella 45: misure restrittive della libertà: restrizioni della libertà di movimento (frequenza) nelle cliniche specializzate

Misure restrittive della libertà: contenzione (intensità)

Clinica	Intensità della contenzione (frequenza*durata)		
	N valido	Valore medio	Deviazione standard dal valore medio
Totale	5	0.700	0.435
59	3	1.08	0.668
76	1	0.08	-
79	1	0.17	-

Tabella 46: misure restrittive della libertà: contenzione (intensità) nelle cliniche specializzate

Osservazione:

sono riportate solo le cliniche che hanno applicato almeno una volta questa MRL.

A4. Risultati della misurazione (cliniche per la cura di dipendenze)

Valutazione da parte di terzi del peso dei sintomi: valore comparativo HoNOS

Clinica	N valido	Parametro della qualità		Valore comparativo		IC semplice del valore comparativo		IC simultaneo del valore comparativo	
		Valore medio	Errore standard del valore medio	Valore comparativo	Errore standard	IC 95% (soglia inferiore)	IC 95% (soglia superiore)	IC 95% (soglia inferiore)	IC 95% (soglia superiore)
04	99	7.673	0.534	2.241	0.527	1.208	3.275	0.755	3.728
11	469	5.420	0.242	-0.012	0.225	-0.454	0.430	-0.648	0.623
16	335	7.482	0.334	2.051	0.323	1.418	2.683	1.141	2.961
20	154	6.136	0.400	0.705	0.391	-0.061	1.470	-0.397	1.807
31	93	5.674	0.511	0.243	0.504	-0.745	1.230	-1.178	1.664
53	173	4.865	0.375	-0.567	0.365	-1.282	0.149	-1.596	0.463
55	676	3.080	0.236	-2.352	0.220	-2.783	-1.921	-2.972	-1.732
78	135	9.488	0.442	4.056	0.433	3.207	4.905	2.835	5.277
89	68	6.187	0.603	0.755	0.597	-0.415	1.925	-0.929	2.439
90	40	4.224	0.779	-1.208	0.775	-2.727	0.311	-3.393	0.977
121	102	6.442	1.596	1.010	1.593	-2.114	4.134	-3.485	5.505

Tabella 47: valutazione da parte di terzi del peso dei sintomi: valore comparativo HoNOS nelle cliniche per la cura di dipendenze

Autovalutazione del peso dei sintomi: valore comparativo BSCL

Clinica	N valido	Parametro della qualità		Valore comparativo		IC semplice del valore comparativo		IC simultaneo del valore comparativo	
		Valore medio	Errore standard del valore medio	Valore comparativo	Errore standard	IC 95% (soglia inferiore)	IC 95% (soglia superiore)	IC 95% (soglia inferiore)	IC 95% (soglia superiore)
04	34	29.264	4.063	8.341	4.020	0.453	16.229	-2.973	19.655
11	310	19.604	1.653	-1.318	1.546	-4.353	1.716	-5.670	3.034
16	209	20.334	2.164	-0.589	2.084	-4.678	3.499	-6.453	5.274
20	90	22.638	2.602	1.715	2.535	-3.259	6.689	-5.419	8.849
31	56	22.184	3.275	1.261	3.222	-5.061	7.584	-7.806	10.329
53	76	17.214	2.748	-3.709	2.685	-8.978	1.560	-11.266	3.848
55	181	19.435	2.286	-1.488	2.210	-5.825	2.849	-7.708	4.732
78	56	17.736	3.376	-3.187	3.325	-9.710	3.336	-12.542	6.169
89	50	24.507	3.671	3.584	3.624	-3.526	10.694	-6.613	13.781
90	16	25.512	5.954	4.589	5.925	-	-	-	-
121	97	26.082	9.830	5.159	9.812	-14.094	24.411	-22.454	32.771

Tabella 48: autovalutazione del peso dei sintomi: valore comparativo BSCL nelle cliniche per la cura di dipendenze

Osservazione: nelle cliniche con n < 30 non sono stati calcolati gli intervalli di confidenza.

A5. Risultati della misurazione (cliniche di psichiatria forense)

Valutazione da parte di terzi del peso dei sintomi: valore comparativo HoNOS

Clinica	N valido	Parametro della qualità		Valore comparativo		IC semplice del valore comparativo		IC simultaneo del valore comparativo	
		Valore medio	Errore standard del valore medio	Valore comparativo	Errore standard	IC 95% (soglia inferiore)	IC 95% (soglia superiore)	IC 95% (soglia inferiore)	IC 95% (soglia superiore)
101	69	4.630	0.861	-3.868	0.833	-5.504	-2.232	-6.124	-1.612
102	252	12.469	0.659	3.971	0.622	2.750	5.193	2.287	5.655
103	25	5.223	1.475	-3.274	1.459	-	-	-	-
104	58	7.718	1.063	-0.780	1.040	-2.822	1.263	-3.596	2.036
105	58	6.913	1.075	-1.585	1.053	-3.653	0.483	-4.436	1.266
106	89	6.178	0.937	-2.320	0.911	-4.109	-0.531	-4.787	0.147
107	104	5.328	0.853	-3.169	0.824	-4.788	-1.551	-5.400	-0.938
109	32	9.162	1.241	0.665	1.222	-1.735	3.064	-2.644	3.973

Tabella 49: valutazione da parte di terzi del peso dei sintomi: valore comparativo HoNOS nelle cliniche di psichiatria forense

Misure restrittive della libertà: quota di casi interessati

Clinica	Numero	Casi con almeno una MRL	
		Numero	Percentuale
Totale	754	232	30.8%
101	74	16	21.6%
102	278	8	2.9%
103	25	14	56.0%
104	59	44	74.6%
105	60	18	30.0%
106	113	11	9.7%
107	108	98	90.7%
109	37	23	62.2%

Tabella 50: misure restrittive della libertà: quota di casi interessati nelle cliniche di psichiatria forense

Misure restrittive della libertà: isolamenti per motivi psichiatrici (intensità)

Clinica	Intensità degli isolamenti per motivi psichiatrici (frequenza*durata)		
	N valido	Valore medio	Deviazione standard dal valore medio
Totale	216	207.895	22.574
101	10	327.98	230.934
102	8	86.53	41.152
103	14	300.18	113.441
104	44	282.32	58.564
105	18	183.24	101.783
106	2	113.25	92.750
107	98	148.25	16.977
109	22	284.32	78.972

Tabella 51: misure restrittive della libertà: isolamenti per motivi psichiatrici (intensità) nelle cliniche di psichiatria forense

Misure restrittive della libertà: isolamenti per motivi somatici/infettivi (intensità)

Clinica	Intensità degli isolamenti per motivi somatici/infettivi (frequenza*durata)		
	N valido	Valore medio	Deviazione standard dal valore medio
Totale	5	74.270	34.491
103	2	96.67	45.833
106	1	9.50	-
107	2	84.26	84.242

Tabella 52: misure restrittive della libertà: isolamenti per motivi somatici/infettivi (intensità) nelle cliniche di psichiatria forense

Osservazione:

sono riportate solo le cliniche che hanno applicato almeno una volta questa MRL.

Misure restrittive della libertà: immobilizzazioni (intensità)

Clinica	Intensità delle immobilizzazioni (frequenza*durata)		
	N valido	Valore medio	Deviazione standard dal valore medio
Totale	25	71.631	30.756
101	6	24.60	7.477
103	2	36.92	11.750
104	1	46.53	-
105	5	212.37	145.993
106	1	45.25	-
107	4	30.85	22.397
109	6	48.72	15.766

Tabella 53: misure restrittive della libertà: immobilizzazioni (intensità) nelle cliniche di psichiatria forense

Misure restrittive della libertà: medicazioni forzate (frequenza)

Clinica	Medicazioni forzate (frequenza/caso)		
	N valido	Valore medio	Deviazione standard dal valore medio
Totale	68	9.324	2.241
101	11	1.46	0.247
102	2	11.00	6.000
103	2	3.00	1.000
104	8	1.75	0.526
105	9	2.33	0.500
106	8	1.62	0.420
107	24	22.25	5.448
109	4	2.00	1.000

Tabella 54: misure restrittive della libertà: medicazioni forzate (frequenza) nelle cliniche di psichiatria forense

Osservazione:

sono riportate solo le cliniche che hanno applicato almeno una volta questa MRL.

Misure restrittive della libertà: restrizioni della libertà di movimento (frequenza)

Clinica	Restrizioni della libertà di movimento (frequenza/caso)		
	N valido	Valore medio	Deviazione standard dal valore medio
Totale	0	-	-

Tabella 55: misure restrittive della libertà: restrizioni della libertà di movimento (frequenza) nelle cliniche di psichiatria forense

Misure restrittive della libertà: contenzione (intensità)

Clinica	Intensità della contenzione (frequenza*durata)		
	N valido	Valore medio	Deviazione standard dal valore medio
Totale	0	-	-

Tabella 56: misure restrittive della libertà: contenzione (intensità) nelle cliniche di psichiatria forense

Osservazione:

sono riportate solo le cliniche che hanno applicato almeno una volta questa MRL.

A6. Qualità dei dati

Qualità dei dati - HoNOS totale (incl. ammissione/dimissione ed MB) (in percentuale)

Clinica	Totale	Completo (analizzabile)	Incompleto (analizzabile)	Dropout (non influenzabile)	Dropout (influenzabile)	Non analizzabile (insufficiente)	Non analizzabile (mancante)
Totale	100%	56.0%	36.8%	3.7%	1.1%	1.6%	0.8%
01	100%	94.4%	5.3%	0.0%	0.1%	0.1%	0.0%
02	100%	71.9%	26.5%	0.4%	0.0%	1.0%	0.1%
03	100%	19.9%	63.1%	5.5%	1.4%	6.3%	3.8%
04	100%	96.0%	3.0%	0.0%	1.0%	0.0%	0.0%
05	100%	85.5%	8.1%	1.7%	0.0%	4.6%	0.0%
06	100%	19.7%	75.6%	3.6%	1.1%	0.0%	0.0%
07	100%	19.7%	72.3%	6.5%	0.1%	1.0%	0.3%
08	100%	13.3%	78.0%	6.4%	1.2%	0.6%	0.5%
10	100%	89.2%	10.8%	0.0%	0.0%	0.0%	0.0%
11	100%	83.0%	15.5%	0.8%	0.4%	0.2%	0.0%
12	100%	91.9%	5.8%	2.3%	0.1%	0.0%	0.0%
13	100%	35.9%	56.6%	7.5%	0.0%	0.0%	0.0%
14	100%	96.1%	2.3%	1.6%	0.0%	0.0%	0.0%
15	100%	41.9%	41.4%	5.2%	0.0%	0.0%	11.4%
16	100%	95.4%	2.0%	2.3%	0.0%	0.3%	0.0%
17	100%	75.8%	23.3%	0.0%	0.1%	0.8%	0.0%
18	100%	80.6%	10.4%	1.4%	0.0%	0.0%	7.6%
19	100%	82.6%	11.6%	1.2%	2.4%	2.2%	0.0%
20	100%	75.9%	4.7%	5.2%	14.1%	0.0%	0.0%
21	100%	52.1%	40.9%	5.8%	0.8%	0.0%	0.4%
22	100%	62.7%	33.4%	2.5%	1.3%	0.0%	0.0%
23	100%	81.7%	18.1%	0.2%	0.0%	0.0%	0.0%
24	100%	79.7%	10.9%	3.9%	5.4%	0.0%	0.0%
25	100%	64.7%	0.4%	0.0%	0.0%	0.0%	34.9%
26	100%	0.0%	89.4%	4.6%	0.1%	5.0%	0.9%
27	100%	63.0%	28.8%	3.4%	0.0%	0.0%	4.8%
28	100%	77.5%	12.3%	10.3%	0.0%	0.0%	0.0%
29	100%	95.8%	4.0%	0.0%	0.2%	0.0%	0.0%
30	100%	48.9%	44.6%	2.8%	1.3%	1.9%	0.5%
31	100%	91.1%	2.0%	0.0%	5.9%	0.0%	1.0%
32	100%	26.1%	45.0%	5.2%	0.1%	18.8%	4.8%
33	100%	50.6%	43.9%	3.0%	0.5%	1.3%	0.8%
34	100%	68.3%	27.2%	4.3%	0.2%	0.0%	0.0%
35	100%	79.5%	14.0%	5.7%	0.5%	0.2%	0.2%
36	100%	79.2%	20.0%	0.7%	0.0%	0.1%	0.0%
37	100%	67.7%	25.8%	6.4%	0.0%	0.1%	0.0%
38	100%	90.7%	9.3%	0.0%	0.0%	0.0%	0.0%
39	100%	69.1%	24.4%	4.7%	0.0%	0.5%	1.3%
40	100%	92.0%	6.7%	1.3%	0.0%	0.0%	0.0%
42	100%	85.9%	1.5%	2.5%	10.2%	0.0%	0.0%

Clinica	Totale	Completo (analizzabile)	Incompleto (analizzabile)	Dropout (non influenzabile)	Dropout (influenzabile)	Non analizzabile (insufficiente)	Non analizzabile (mancante)
43	100%	65.2%	22.1%	0.1%	4.6%	8.0%	0.0%
44	100%	96.3%	0.9%	2.8%	0.0%	0.0%	0.0%
45	100%	0.0%	94.9%	0.0%	3.3%	0.0%	1.9%
46	100%	42.7%	50.0%	7.0%	0.0%	0.2%	0.1%
47	100%	89.5%	4.8%	0.0%	0.0%	0.0%	5.6%
48	100%	36.1%	61.7%	1.1%	0.0%	1.0%	0.1%
49	100%	45.7%	45.4%	0.0%	1.7%	0.0%	7.3%
50	100%	76.9%	21.6%	1.1%	0.2%	0.2%	0.0%
51	100%	79.6%	18.6%	1.4%	0.0%	0.3%	0.0%
52	100%	51.7%	45.7%	1.7%	0.9%	0.0%	0.0%
53	100%	87.9%	4.2%	0.0%	0.5%	0.0%	7.4%
54	100%	41.0%	43.6%	5.8%	5.9%	3.6%	0.0%
55	100%	92.7%	6.0%	1.0%	0.0%	0.3%	0.0%
56	100%	73.8%	22.7%	3.3%	0.1%	0.0%	0.1%
57	100%	0.0%	99.6%	0.4%	0.0%	0.0%	0.0%
58	100%	47.5%	46.6%	4.2%	0.0%	1.7%	0.0%
59	100%	83.8%	13.5%	2.2%	0.0%	0.2%	0.2%
60	100%	57.5%	41.6%	0.0%	0.3%	0.6%	0.0%
61	100%	87.9%	11.2%	0.5%	0.4%	0.0%	0.0%
62	100%	100.0%	0.0%	0.0%	0.0%	0.0%	0.0%
63	100%	96.1%	2.4%	1.3%	0.2%	0.0%	0.0%
65	100%	96.4%	3.1%	0.4%	0.0%	0.0%	0.0%
66	100%	47.6%	37.3%	0.2%	4.1%	6.9%	3.9%
67	100%	92.0%	8.0%	0.0%	0.0%	0.0%	0.0%
69	100%	95.9%	3.2%	0.5%	0.0%	0.5%	0.0%
70	100%	97.2%	0.7%	1.7%	0.3%	0.0%	0.0%
71	100%	43.2%	48.6%	3.1%	0.7%	4.1%	0.2%
72	100%	51.5%	47.7%	0.0%	0.0%	0.0%	0.8%
73	100%	48.2%	44.9%	6.8%	0.0%	0.0%	0.1%
74	100%	39.5%	51.5%	9.1%	0.0%	0.0%	0.0%
75	100%	80.1%	17.4%	2.3%	0.0%	0.0%	0.3%
76	100%	86.9%	11.7%	1.4%	0.0%	0.0%	0.0%
77	100%	61.9%	34.1%	4.0%	0.0%	0.0%	0.0%
78	100%	37.7%	60.1%	1.4%	0.7%	0.0%	0.0%
79	100%	21.9%	71.9%	3.3%	2.6%	0.2%	0.0%
80	100%	42.3%	37.3%	0.7%	0.0%	18.6%	1.1%
81	100%	72.5%	22.4%	5.0%	0.0%	0.2%	0.0%
82	100%	25.3%	56.4%	8.4%	4.8%	5.1%	0.0%
83	100%	78.3%	15.7%	2.8%	3.1%	0.0%	0.0%
85	100%	10.8%	78.4%	2.7%	2.7%	0.0%	5.4%
86	100%	99.2%	0.4%	0.0%	0.0%	0.0%	0.4%
87	100%	55.8%	28.3%	5.3%	0.9%	0.0%	9.7%
88	100%	49.0%	51.0%	0.0%	0.0%	0.0%	0.0%
89	100%	88.4%	11.6%	0.0%	0.0%	0.0%	0.0%

Clinica	Totale	Completo (analizzabile)	Incompleto (analizzabile)	Dropout (non influenzabile)	Dropout (influenzabile)	Non analizzabile (insufficiente)	Non analizzabile (mancante)
90	100%	95.1%	4.9%	0.0%	0.0%	0.0%	0.0%
92	100%	0.0%	86.3%	4.3%	1.7%	0.0%	7.7%
93	100%	94.8%	5.2%	0.0%	0.0%	0.0%	0.0%
94	100%	0.0%	98.2%	1.2%	0.0%	0.0%	0.6%
95	100%	91.2%	3.9%	0.5%	3.9%	0.0%	0.5%
96	100%	0.0%	89.4%	1.5%	1.0%	8.1%	0.0%
97	100%	96.9%	2.3%	0.0%	0.8%	0.0%	0.0%
98	100%	42.0%	39.5%	1.7%	2.1%	14.3%	0.3%
99	100%	76.6%	15.2%	8.2%	0.0%	0.0%	0.0%
101	100%	40.5%	54.1%	4.1%	0.0%	1.4%	0.0%
102	100%	0.0%	93.2%	0.0%	0.0%	3.6%	3.2%
103	100%	100.0%	0.0%	0.0%	0.0%	0.0%	0.0%
104	100%	3.4%	94.9%	0.0%	1.7%	0.0%	0.0%
105	100%	81.7%	18.3%	0.0%	0.0%	0.0%	0.0%
106	100%	0.9%	83.2%	13.3%	0.9%	0.9%	0.9%
107	100%	2.8%	93.5%	0.9%	2.8%	0.0%	0.0%
108	100%	91.1%	7.1%	0.8%	0.8%	0.3%	0.0%
109	100%	51.4%	37.8%	5.4%	2.7%	0.0%	2.7%
121	100%	0.0%	90.3%	4.4%	3.5%	0.0%	1.8%
122	100%	80.6%	10.1%	5.0%	4.3%	0.0%	0.0%

Tabella 57: qualità dei dati HoNOS totale (in percentuale)

Qualità dei dati - HoNOS totale (incl. ammissione/dimissione ed MB) (numero di casi)

Clinica	Totale	Completi (analizzabili)	Incompleti (analizzabili)	Dropout (non influenzabili)	Dropout (influenzabili)	Non analizzabili (insufficienti)	Non analizzabili (mancanti)
Totale	86497	48402	31869	3174	936	1399	717
01	749	707	40	0	1	1	0
02	716	515	190	3	0	7	1
03	4607	919	2906	253	63	290	176
04	101	97	3	0	1	0	0
05	346	296	28	6	0	16	0
06	725	143	548	26	8	0	0
07	765	151	553	50	1	8	2
08	2959	393	2307	190	36	19	14
10	65	58	7	0	0	0	0
11	483	401	75	4	2	1	0
12	1180	1084	68	27	1	0	0
13	3017	1083	1707	227	0	0	0
14	128	123	3	2	0	0	0
15	210	88	87	11	0	0	24
16	348	332	7	8	0	1	0
17	1555	1178	363	0	2	12	0
18	356	287	37	5	0	0	27
19	414	342	48	5	10	9	0
20	191	145	9	10	27	0	0
21	2186	1139	893	127	17	1	9
22	2557	1604	855	64	34	0	0
23	496	405	90	1	0	0	0
24	1837	1465	200	72	100	0	0
25	269	174	1	0	0	0	94
26	2804	0	2508	128	4	140	24
27	146	92	42	5	0	0	7
28	1189	921	146	122	0	0	0
29	403	386	16	0	1	0	0
30	1965	960	877	55	25	38	10
31	101	92	2	0	6	0	1
32	1427	373	642	74	2	268	68
33	399	202	175	12	2	5	3
34	1721	1175	468	74	4	0	0
35	1989	1582	278	114	9	3	3
36	855	677	171	6	0	1	0
37	2314	1566	598	148	0	2	0
38	302	274	28	0	0	0	0
39	2526	1746	617	119	0	12	32
40	1655	1523	111	21	0	0	0
42	1011	868	15	25	103	0	0
43	2048	1335	453	3	94	163	0
44	435	419	4	12	0	0	0

Clinica	Totale	Completi (analizzabili)	Incompleti (analizzabili)	Dropout (non influenzabili)	Dropout (influenzabili)	Non analizzabili (insufficienti)	Non analizzabili (mancanti)
45	214	0	203	0	7	0	4
46	2261	965	1131	158	0	5	2
47	124	111	6	0	0	0	7
48	912	329	563	10	0	9	1
49	1550	708	703	0	26	0	113
50	536	412	116	6	1	1	0
51	1473	1173	274	21	0	5	0
52	4981	2574	2275	87	44	1	0
53	190	167	8	0	1	0	14
54	1403	575	612	82	83	51	0
55	688	638	41	7	0	2	0
56	3110	2295	706	102	2	1	4
57	493	0	491	2	0	0	0
58	2345	1114	1093	99	0	39	0
59	400	335	54	9	0	1	1
60	327	188	136	0	1	2	0
61	561	493	63	3	2	0	0
62	64	64	0	0	0	0	0
63	541	520	13	7	1	0	0
65	224	216	7	1	0	0	0
66	464	221	173	1	19	32	18
67	25	23	2	0	0	0	0
69	875	839	28	4	0	4	0
70	288	280	2	5	1	0	0
71	851	368	414	26	6	35	2
72	132	68	63	0	0	0	1
73	1241	598	557	85	0	0	1
74	927	366	477	84	0	0	0
75	351	281	61	8	0	0	1
76	784	681	92	11	0	0	0
77	126	78	43	5	0	0	0
78	138	52	83	2	1	0	0
79	424	93	305	14	11	1	0
80	279	118	104	2	0	52	3
81	559	405	125	28	0	1	0
82	1768	448	997	149	84	90	0
83	540	423	85	15	17	0	0
85	37	4	29	1	1	0	2
86	236	234	1	0	0	0	1
87	226	126	64	12	2	0	22
88	104	51	53	0	0	0	0
89	69	61	8	0	0	0	0
90	41	39	2	0	0	0	0
92	117	0	101	5	2	0	9

Clinica	Totale	Completi (analizzabili)	Incompleti (analizzabili)	Dropout (non influenzabili)	Dropout (influenzabili)	Non analizzabili (insufficienti)	Non analizzabili (mancanti)
93	192	182	10	0	0	0	0
94	166	0	163	2	0	0	1
95	204	186	8	1	8	0	1
96	198	0	177	3	2	16	0
97	389	377	9	0	3	0	0
98	286	120	113	5	6	41	1
99	342	262	52	28	0	0	0
101	74	30	40	3	0	1	0
102	278	0	259	0	0	10	9
103	25	25	0	0	0	0	0
104	59	2	56	0	1	0	0
105	60	49	11	0	0	0	0
106	113	1	94	15	1	1	1
107	108	3	101	1	3	0	0
108	393	358	28	3	3	1	0
109	37	19	14	2	1	0	1
121	113	0	102	5	4	0	2
122	911	734	92	46	39	0	0

Tabella 58: qualità dei dati HoNOS totale (numero di casi)

Qualità dei dati - BSCL totale (incl. ammissione/dimissione ed MB) (in percentuale)

Clinica	Totale	Completo (analizzabile)	Incompleto (analizzabile)	Dropout (non influenzabile)	Dropout (influenzabile)	Non analizzabile (insufficiente)	Non analizzabile (mancante)
Totale	100%	23.3%	8.3%	38.2%	22.3%	1.1%	6.9%
01	100%	85.4%	1.9%	4.9%	7.6%	0.1%	0.0%
02	100%	62.3%	4.2%	25.4%	7.5%	0.4%	0.1%
03	100%	5.6%	16.0%	46.5%	11.4%	4.3%	16.2%
04	100%	28.7%	5.0%	11.9%	53.5%	1.0%	0.0%
05	100%	54.6%	0.0%	36.7%	8.7%	0.0%	0.0%
06	100%	1.2%	30.1%	46.8%	21.9%	0.0%	0.0%
07	100%	3.8%	4.6%	22.7%	14.1%	1.3%	53.5%
08	100%	1.5%	6.7%	49.3%	13.8%	0.4%	28.3%
10	100%	72.3%	4.6%	21.5%	0.0%	1.5%	0.0%
11	100%	64.2%	0.0%	26.5%	9.3%	0.0%	0.0%
12	100%	63.1%	0.8%	24.1%	11.9%	0.0%	0.1%
13	100%	8.7%	7.2%	69.6%	14.5%	0.0%	0.0%
14	100%	71.1%	6.2%	18.8%	3.1%	0.8%	0.0%
15	100%	32.4%	21.0%	22.9%	11.9%	0.0%	11.9%
16	100%	33.6%	26.4%	17.2%	21.8%	0.9%	0.0%
17	100%	55.2%	6.6%	25.6%	9.1%	0.0%	3.5%
18	100%	47.2%	5.3%	5.1%	41.9%	0.0%	0.6%
19	100%	75.1%	1.4%	20.8%	2.4%	0.2%	0.0%
20	100%	44.5%	2.6%	9.9%	42.9%	0.0%	0.0%
21	100%	9.3%	8.2%	37.0%	40.9%	4.3%	0.3%
22	100%	24.0%	8.4%	50.2%	17.4%	0.0%	0.0%
23	100%	44.8%	6.0%	26.8%	22.4%	0.0%	0.0%
24	100%	33.8%	6.6%	41.4%	18.2%	0.0%	0.0%
25	100%	65.1%	0.0%	0.4%	0.0%	0.0%	34.6%
26	100%	0.0%	15.3%	46.4%	26.9%	1.4%	10.1%
27	100%	36.3%	13.7%	18.5%	5.5%	2.7%	23.3%
28	100%	26.9%	2.2%	70.5%	0.4%	0.0%	0.0%
29	100%	82.4%	8.4%	0.0%	8.9%	0.2%	0.0%
30	100%	18.5%	4.3%	46.7%	30.3%	0.2%	0.0%
31	100%	55.4%	3.0%	38.6%	2.0%	0.0%	1.0%
32	100%	10.9%	5.7%	41.5%	24.5%	13.8%	3.6%
33	100%	35.3%	18.0%	27.6%	17.8%	1.3%	0.0%
34	100%	19.6%	7.2%	52.5%	20.7%	0.0%	0.0%
35	100%	17.0%	10.2%	53.6%	18.8%	0.5%	0.0%
36	100%	24.6%	7.5%	39.5%	28.3%	0.1%	0.0%
37	100%	22.8%	2.5%	50.0%	24.7%	0.0%	0.0%
38	100%	56.3%	5.3%	8.6%	26.5%	0.0%	3.3%
39	100%	29.4%	6.1%	46.5%	15.8%	0.0%	2.3%
40	100%	45.0%	4.7%	43.8%	6.5%	0.0%	0.0%
42	100%	39.7%	0.1%	27.3%	32.4%	0.5%	0.0%
43	100%	6.8%	4.4%	36.6%	50.6%	1.6%	0.0%
44	100%	71.7%	7.8%	18.4%	2.1%	0.0%	0.0%

Clinica	Totale	Completo (analizzabile)	Incompleto (analizzabile)	Dropout (non influenzabile)	Dropout (influenzabile)	Non analizzabile (insufficiente)	Non analizzabile (mancante)
45	100%	0.0%	73.8%	2.8%	19.6%	0.9%	2.8%
46	100%	1.8%	4.5%	34.0%	25.6%	1.3%	32.9%
47	100%	0.0%	0.0%	0.0%	0.0%	0.0%	100.0%
48	100%	0.0%	0.0%	0.8%	0.9%	0.0%	98.4%
49	100%	11.2%	16.2%	48.8%	14.6%	0.4%	8.7%
50	100%	44.6%	14.0%	21.5%	19.4%	0.6%	0.0%
51	100%	37.9%	0.0%	46.8%	15.3%	0.0%	0.0%
52	100%	5.8%	6.9%	26.9%	59.0%	1.3%	0.0%
53	100%	30.5%	9.5%	24.2%	30.5%	0.0%	5.3%
54	100%	16.8%	4.3%	23.4%	55.3%	0.1%	0.0%
55	100%	15.7%	10.6%	7.7%	65.8%	0.1%	0.0%
56	100%	33.1%	13.1%	40.0%	13.1%	0.0%	0.8%
57	100%	0.0%	65.7%	2.2%	32.0%	0.0%	0.0%
58	100%	23.9%	8.7%	58.4%	9.0%	0.0%	0.0%
59	100%	28.2%	4.2%	32.8%	7.2%	12.8%	14.8%
60	100%	57.2%	8.0%	11.9%	22.6%	0.3%	0.0%
61	100%	80.2%	6.8%	6.4%	6.6%	0.0%	0.0%
62	100%	60.9%	14.1%	6.2%	18.8%	0.0%	0.0%
63	100%	61.2%	0.4%	20.1%	18.3%	0.0%	0.0%
65	100%	35.7%	11.6%	14.3%	38.4%	0.0%	0.0%
66	100%	9.7%	11.9%	60.8%	12.3%	0.9%	4.5%
67	100%	92.0%	8.0%	0.0%	0.0%	0.0%	0.0%
69	100%	77.8%	1.8%	12.3%	8.0%	0.0%	0.0%
70	100%	68.4%	0.0%	21.2%	10.4%	0.0%	0.0%
71	100%	12.3%	5.6%	44.1%	35.6%	2.4%	0.0%
72	100%	5.3%	16.7%	64.4%	8.3%	1.5%	3.8%
73	100%	3.5%	5.2%	46.6%	17.3%	2.1%	25.3%
74	100%	0.1%	1.0%	32.1%	10.8%	0.5%	55.4%
75	100%	41.9%	15.1%	23.1%	19.7%	0.3%	0.0%
76	100%	49.0%	1.1%	49.1%	0.8%	0.0%	0.0%
77	100%	23.0%	20.6%	12.7%	7.1%	4.8%	31.7%
78	100%	22.5%	18.1%	8.7%	2.2%	2.2%	46.4%
79	100%	6.6%	24.8%	13.7%	8.0%	0.0%	46.9%
80	100%	3.9%	6.5%	68.1%	11.8%	9.7%	0.0%
81	100%	15.0%	6.3%	46.0%	32.6%	0.2%	0.0%
82	100%	1.7%	1.4%	31.6%	65.0%	0.3%	0.0%
83	100%	30.7%	5.6%	16.7%	46.5%	0.6%	0.0%
85	100%	0.0%	8.1%	8.1%	18.9%	0.0%	64.9%
86	100%	87.3%	0.0%	0.0%	12.7%	0.0%	0.0%
87	100%	14.6%	6.2%	42.5%	27.0%	0.0%	9.7%
88	100%	0.0%	0.0%	1.0%	9.6%	0.0%	89.4%
89	100%	65.2%	7.2%	23.2%	4.3%	0.0%	0.0%
90	100%	36.6%	2.4%	39.0%	22.0%	0.0%	0.0%
92	100%	0.0%	23.1%	62.4%	6.8%	0.0%	7.7%

Clinica	Totale	Completo (analizzabile)	Incompleto (analizzabile)	Dropout (non influenzabile)	Dropout (influenzabile)	Non analizzabile (insufficiente)	Non analizzabile (mancante)
93	100%	53.6%	1.6%	22.4%	22.4%	0.0%	0.0%
94	100%	0.0%	48.8%	7.2%	43.4%	0.6%	0.0%
95	100%	56.4%	1.0%	31.4%	9.8%	1.0%	0.5%
96	100%	0.0%	78.8%	10.1%	4.5%	5.6%	1.0%
97	100%	86.4%	2.6%	9.8%	1.3%	0.0%	0.0%
98	100%	61.5%	23.8%	9.1%	0.7%	4.5%	0.3%
99	100%	43.0%	13.2%	31.0%	12.9%	0.0%	0.0%
108	100%	0.0%	0.0%	100.0%	0.0%	0.0%	0.0%
121	100%	0.0%	85.8%	11.5%	0.9%	0.0%	1.8%
122	100%	44.9%	6.1%	37.0%	12.0%	0.0%	0.0%

Tabella 59: qualità dei dati BSCL totale (in percentuale)

Qualità dei dati - BSCL totale (incl. ammissione/dimissione ed MB) (numero di casi)

Clinica	Totale	Completi (analizzabili)	Incompleti (analizzabili)	Dropout (non influenzabili)	Dropout (influenzabili)	Non analizzabile (insufficienti)	Non analizzabile (mancanti)
Totale	85743	19978	7102	32738	19088	914	5923
01	749	640	14	37	57	1	0
02	716	446	30	182	54	3	1
03	4607	259	738	2144	523	197	746
04	101	29	5	12	54	1	0
05	346	189	0	127	30	0	0
06	725	9	218	339	159	0	0
07	765	29	35	174	108	10	409
08	2959	44	199	1459	408	12	837
10	65	47	3	14	0	1	0
11	483	310	0	128	45	0	0
12	1180	745	10	284	140	0	1
13	3017	262	217	2101	437	0	0
14	128	91	8	24	4	1	0
15	210	68	44	48	25	0	25
16	348	117	92	60	76	3	0
17	1555	858	103	398	141	0	55
18	356	168	19	18	149	0	2
19	414	311	6	86	10	1	0
20	191	85	5	19	82	0	0
21	2186	204	179	808	893	95	7
22	2557	614	215	1283	445	0	0
23	496	222	30	133	111	0	0
24	1837	621	121	760	335	0	0
25	269	175	0	1	0	0	93
26	2804	0	428	1300	753	39	284
27	146	53	20	27	8	4	34
28	1189	320	26	838	5	0	0
29	403	332	34	0	36	1	0
30	1965	364	84	918	595	4	0
31	101	56	3	39	2	0	1
32	1427	156	82	592	349	197	51
33	399	141	72	110	71	5	0
34	1721	337	124	904	356	0	0
35	1989	338	202	1067	373	9	0
36	855	210	64	338	242	1	0
37	2314	528	58	1156	572	0	0
38	302	170	16	26	80	0	10
39	2526	742	153	1175	399	0	57
40	1655	744	78	725	108	0	0
42	1011	401	1	276	328	5	0
43	2048	140	91	749	1036	32	0
44	435	312	34	80	9	0	0

Clinica	Totale	Completi (analizzabili)	Incompleti (analizzabili)	Dropout (non influenzabili)	Dropout (influenzabili)	Non analizzabile (insufficienti)	Non analizzabile (mancanti)
45	214	0	158	6	42	2	6
46	2261	41	101	768	579	29	743
47	124	0	0	0	0	0	124
48	912	0	0	7	8	0	897
49	1550	174	251	757	227	6	135
50	536	239	75	115	104	3	0
51	1473	559	0	689	225	0	0
52	4981	289	344	1342	2940	66	0
53	190	58	18	46	58	0	10
54	1403	236	60	329	776	2	0
55	688	108	73	53	453	1	0
56	3110	1028	406	1245	406	0	25
57	493	0	324	11	158	0	0
58	2345	561	204	1369	211	0	0
59	400	113	17	131	29	51	59
60	327	187	26	39	74	1	0
61	561	450	38	36	37	0	0
62	64	39	9	4	12	0	0
63	541	331	2	109	99	0	0
65	224	80	26	32	86	0	0
66	464	45	55	282	57	4	21
67	25	23	2	0	0	0	0
69	875	681	16	108	70	0	0
70	288	197	0	61	30	0	0
71	851	105	48	375	303	20	0
72	132	7	22	85	11	2	5
73	1241	44	64	578	215	26	314
74	927	1	9	298	100	5	514
75	351	147	53	81	69	1	0
76	784	384	9	385	6	0	0
77	126	29	26	16	9	6	40
78	138	31	25	12	3	3	64
79	424	28	105	58	34	0	199
80	279	11	18	190	33	27	0
81	559	84	35	257	182	1	0
82	1768	30	24	558	1150	6	0
83	540	166	30	90	251	3	0
85	37	0	3	3	7	0	24
86	236	206	0	0	30	0	0
87	226	33	14	96	61	0	22
88	104	0	0	1	10	0	93
89	69	45	5	16	3	0	0
90	41	15	1	16	9	0	0
92	117	0	27	73	8	0	9

Clinica	Totale	Completi (analizzabili)	Incompleti (analizzabili)	Dropout (non influenzabili)	Dropout (influenzabili)	Non analizzabile (insufficienti)	Non analizzabile (mancanti)
93	192	103	3	43	43	0	0
94	166	0	81	12	72	1	0
95	204	115	2	64	20	2	1
96	198	0	156	20	9	11	2
97	389	336	10	38	5	0	0
98	286	176	68	26	2	13	1
99	342	147	45	106	44	0	0
108	393	0	0	393	0	0	0
121	113	0	97	13	1	0	2
122	911	409	56	337	109	0	0

Tabella 60: qualità dei dati BSCL totale (numero di casi)

**Qualità dei dati complessiva per le misure restrittive della libertà rilevate
(casi conclusi, 01.01.2022 - 31.12.2022)**

Clinica	Totale	Correttamente documentati		Non correttamente documentati		
Totale	38074	100%	37591	98.7%	483	1.3%
03	3398	100%	3281	96.6%	117	3.4%
06	737	100%	737	100.0%	0	0.0%
07	107	100%	106	99.1%	1	0.9%
08	1307	100%	1307	100.0%	0	0.0%
12	5	100%	5	100.0%	0	0.0%
13	3398	100%	3398	100.0%	0	0.0%
17	130	100%	130	100.0%	0	0.0%
21	1428	100%	1428	100.0%	0	0.0%
22	454	100%	454	100.0%	0	0.0%
24	1430	100%	1430	100.0%	0	0.0%
26	1710	100%	1710	100.0%	0	0.0%
28	388	100%	388	100.0%	0	0.0%
30	955	100%	954	99.9%	1	0.1%
32	397	100%	397	100.0%	0	0.0%
33	13	100%	12	92.3%	1	7.7%
34	1099	100%	1099	100.0%	0	0.0%
35	1580	100%	1580	100.0%	0	0.0%
36	654	100%	654	100.0%	0	0.0%
37	3155	100%	3155	100.0%	0	0.0%
39	1069	100%	922	86.2%	147	13.8%
40	286	100%	286	100.0%	0	0.0%
42	70	100%	70	100.0%	0	0.0%
43	263	100%	263	100.0%	0	0.0%
44	112	100%	112	100.0%	0	0.0%
46	1253	100%	1134	90.5%	119	9.5%
48	93	100%	91	97.8%	2	2.2%
49	22	100%	20	90.9%	2	9.1%
50	8	100%	8	100.0%	0	0.0%
51	1205	100%	1205	100.0%	0	0.0%
52	4567	100%	4567	100.0%	0	0.0%
54	634	100%	634	100.0%	0	0.0%
56	1455	100%	1435	98.6%	20	1.4%
58	341	100%	341	100.0%	0	0.0%
59	31	100%	31	100.0%	0	0.0%
63	100	100%	100	100.0%	0	0.0%
66	49	100%	49	100.0%	0	0.0%
69	85	100%	85	100.0%	0	0.0%
71	345	100%	345	100.0%	0	0.0%
73	355	100%	326	91.8%	29	8.2%

Clinica	Totale	Correttamente documentati			Non correttamente documentati	
74	400	100%	356	89.0%	44	11.0%
76	56	100%	56	100.0%	0	0.0%
77	4	100%	4	100.0%	0	0.0%
79	27	100%	27	100.0%	0	0.0%
80	170	100%	170	100.0%	0	0.0%
82	1240	100%	1240	100.0%	0	0.0%
88	16	100%	16	100.0%	0	0.0%
93	10	100%	10	100.0%	0	0.0%
96	3	100%	3	100.0%	0	0.0%
101	46	100%	46	100.0%	0	0.0%
102	37	100%	37	100.0%	0	0.0%
103	36	100%	36	100.0%	0	0.0%
104	110	100%	110	100.0%	0	0.0%
105	430	100%	430	100.0%	0	0.0%
106	19	100%	19	100.0%	0	0.0%
107	704	100%	704	100.0%	0	0.0%
109	78	100%	78	100.0%	0	0.0%

Tabella 61: qualità dei dati relativi alle misure restrittive della libertà

A7. Analisi delle covariate e specifiche dei modelli

Nell'aggiustamento secondo il rischio mediante modelli di regressione lineare multipli viene considerata una serie di covariate con le relative interazioni. In questo modo, nei confronti vengono considerati fattori che influiscono sulla riduzione del peso dei sintomi e che non rientrano nell'ambito di influenza delle cliniche. Sulla base di considerazioni sostanziali, le seguenti variabili sono state identificate come potenziali variabili di disturbo da considerare come covariate:

- Età all'ammissione
- Sesso
- Diagnosi principale
- Gravità della malattia all'ammissione (HoNOS e BSCL)
- Ricovero a scopo di assistenza (RSA)
- Nazionalità
- Livello di istruzione
- Stato civile
- Occupazione prima dell'ammissione
- Luogo di soggiorno prima dell'ammissione
- Classe di trattamento (comune, semiprivata, privata, sconosciuta/mancante)
- Istanza ricoverante
- Durata della degenza
- Numero di diagnosi secondarie
- Campo di attività

L'influsso delle covariate rilevanti, comprese le relative interazioni di primo ordine, viene verificato separatamente per ciascun tipo di clinica su base annuale. Il numero di interazioni che possono essere considerate in un modello dipende dalla quantità di dati disponibili. A seconda della base di dati vengono considerate tutte le interazioni, solo le interazioni con l'influsso maggiore o nessuna interazione di primo ordine. Di seguito sono riportate, per ciascun modello dell'anno di misurazione corrente, le covariate considerate, il numero di interazioni considerate e la varianza risultante spiegata.

Tipo di clinica 1: fornitori di prestazioni di base e della medicina acuta

Risultato della misurazione del peso dei sintomi: valore comparativo HoNOS

Per la riduzione del peso dei sintomi misurata con l'HoNOS sono state considerate le seguenti covariate: HoNOS complessivo (valore all'ammissione), gruppo di diagnosi, età all'ammissione, sesso, nazionalità, stato civile, istruzione, occupazione prima dell'ammissione, luogo di soggiorno prima dell'ammissione, istanza ricoverante, RSA, classe di cura, durata della degenza, numero di diagnosi secondarie e campo di attività. Nel modello sono state incluse tutte le covariate e le interazioni di primo grado disponibili. Nel complesso, le variabili, il fattore clinico e le interazioni hanno consentito di spiegare il 38.8% della varianza (R^2_{adj}) del risultato della misurazione con l'HoNOS.

Risultato della misurazione del peso dei sintomi: valore comparativo BSCL

Per la riduzione del peso dei sintomi misurata con la BSCL sono state considerate le seguenti covariate: BSCL complessiva (valore all'ammissione), gruppo di diagnosi, età all'ammissione, sesso, nazionalità, stato civile, istruzione, occupazione prima dell'ammissione, luogo di soggiorno prima dell'ammissione, istanza ricoverante, RSA, classe di cura, durata della degenza, numero di diagnosi secondarie e campo di attività. Nel modello sono state incluse tutte le covariate presenti e tutte le interazioni di primo grado disponibili. Le covariate esaminate, il fattore clinico e le interazioni hanno consentito di spiegare il 37.2% della varianza (R^2_{adj}).

Tipo di clinica 2: Cliniche specializzate

Risultato della misurazione del peso dei sintomi: valore comparativo HoNOS

Per la riduzione del peso dei sintomi misurata con l'HoNOS sono state considerate le seguenti covariate: HoNOS complessivo (valore all'ammissione), gruppo di diagnosi, età all'ammissione, sesso, nazionalità, stato civile, istruzione, occupazione prima dell'ammissione, luogo di soggiorno prima dell'ammissione, istanza ricoverante, RSA, classe di cura, durata della degenza, numero di diagnosi secondarie e campo di attività. Nel modello sono state incluse tutte le covariate presenti e tutte le interazioni di primo grado disponibili. Nel complesso, le variabili, il fattore clinico e le interazioni hanno consentito di spiegare il 37.9% della varianza (R^2_{adj}) del risultato della misurazione con l'HoNOS.

Risultato della misurazione del peso dei sintomi: valore comparativo BSCL

Per la riduzione del peso dei sintomi misurata con la BSCL sono state considerate le seguenti covariate: BSCL complessiva (valore all'ammissione), gruppo di diagnosi, età all'ammissione, sesso, nazionalità, stato civile, istruzione, occupazione prima dell'ammissione, luogo di soggiorno prima dell'ammissione, istanza ricoverante, RSA, classe di cura, durata della degenza, numero di diagnosi secondarie e campo di attività. Sulla base del numero di casi presenti sono state incluse nel modello, oltre alle covariate, 34 interazioni totali selezionate in considerazione dei dati dell'anno precedente. Le covariate esaminate, il fattore clinico e le interazioni hanno consentito di spiegare il 32.1% della varianza (R^2_{adj}).

Tipo di clinica 3: cliniche per la cura di dipendenze

Risultato della misurazione del peso dei sintomi: valore comparativo HoNOS

Per la riduzione del peso dei sintomi misurata con l'HoNOS sono state considerate le seguenti covariate: HoNOS complessivo (valore all'ammissione), gruppo di diagnosi, età all'ammissione, sesso, nazionalità, stato civile, istruzione, occupazione prima dell'ammissione, luogo di soggiorno prima dell'ammissione, istanza ricoverante, RSA, classe di cura, durata della degenza, numero di diagnosi secondarie e campo di attività. Sulla base del numero di casi presenti sono state incluse nel modello, oltre alle covariate, 14 interazioni totali selezionate in considerazione dei dati dell'anno precedente. Nel complesso, le variabili, il fattore clinico e le interazioni hanno consentito di spiegare il 35.0% della varianza (R^2_{adj}) del risultato della misurazione con l'HoNOS.

Risultato della misurazione del peso dei sintomi: valore comparativo BSCL

Per la riduzione del peso dei sintomi misurata con la BSCL sono state considerate le seguenti covariate: BSCL complessiva (valore all'ammissione), gruppo di diagnosi, età all'ammissione, sesso, nazionalità, stato civile, istruzione, occupazione prima dell'ammissione, luogo di soggiorno prima dell'ammissione, istanza



ricoverante, RSA, durata della degenza, numero di diagnosi secondarie e campo di attività. Sulla base del numero di casi presenti sono state incluse nel modello, oltre alle covariate, 15 interazioni totali selezionate in considerazione dei dati dell'anno precedente. Le covariate esaminate, il fattore clinico e le interazioni hanno consentito di spiegare il 47.6% della varianza (R^2_{adj}).

Tipo di clinica 4: Cliniche di psichiatria forense

Risultato della misurazione del peso dei sintomi: valore comparativo HoNOS

Per la riduzione del peso dei sintomi misurata con l'HoNOS sono state considerate le seguenti covariate: HoNOS complessivo (valore all'ammissione), gruppo di diagnosi, età all'ammissione, sesso, nazionalità, stato civile, istruzione, occupazione prima dell'ammissione, luogo di soggiorno prima dell'ammissione, istanza ricoverante, RSA, durata della degenza, numero di diagnosi secondarie e campo di attività. Sulla base del numero di casi presenti sono state incluse nel modello, oltre alle covariate, 12 interazioni totali selezionate in considerazione dei dati dell'anno precedente. Nel complesso, le variabili e il fattore clinico hanno consentito di spiegare il 54.1% della varianza (R^2_{adj}) del risultato della misurazione con l'HoNOS.

A8. Spiegazioni sui grafici

Diagramma a colonne

Questi diagrammi vengono utilizzati per rappresentare la ripartizione delle caratteristiche dei pazienti dei tipi di clinica

Esempio di lettura:

Nelle cliniche di questo tipo, la formazione più alta conseguita dal 32% dei pazienti dimessi nell'anno della misurazione era un apprendistato o una scuola professionale a tempo pieno. Nel 21,4% dei casi, il grado di istruzione non era noto, nel 20,1% dei casi è stata conclusa la scuola dell'obbligo, nel 6,9% dei casi è stata frequentata una scuola specializzata superiore o una scuola professionale, nel 6,6% dei casi mancavano indicazioni riguardo al grado di istruzione, nel 5,2% dei casi è stata conclusa un'università o una scuola professionale, nel 4,4% dei casi non è stata conclusa alcuna formazione scolastica e nel 3,4% dei casi la maturità liceale è la formazione più alta.

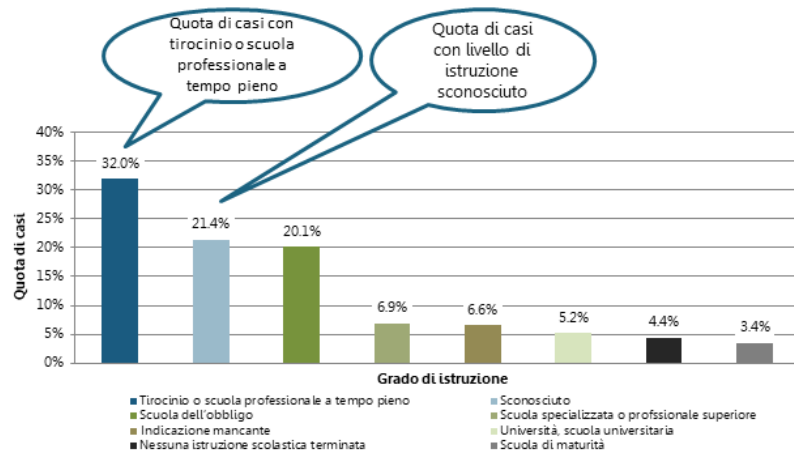


Figura 82: ausilio alla lettura diagramma a colonne

Diagramma a colonne cumulate

Questi diagrammi vengono utilizzati per rappresentare la differenza tra le diverse cliniche in un determinato criterio (ad es. la qualità dei dati) e per mostrare il contributo delle varie categorie a un valore complessivo. Ciò consente di confrontare le cliniche attraverso l'asse X, mentre la percentuale dei casi viene visualizzata sull'asse Y.

Esempio di lettura:

Per la clinica 27, è stato documentato completamente oltre il 50% dei casi. Un altro 10% circa dei casi non è documentato completamente, ma è comunque analizzabile. Il 35% dei casi erano dropout non influenzabili dalla clinica. Nel 5% circa dei casi, infine, il set di dati non era presente o non era analizzabile.

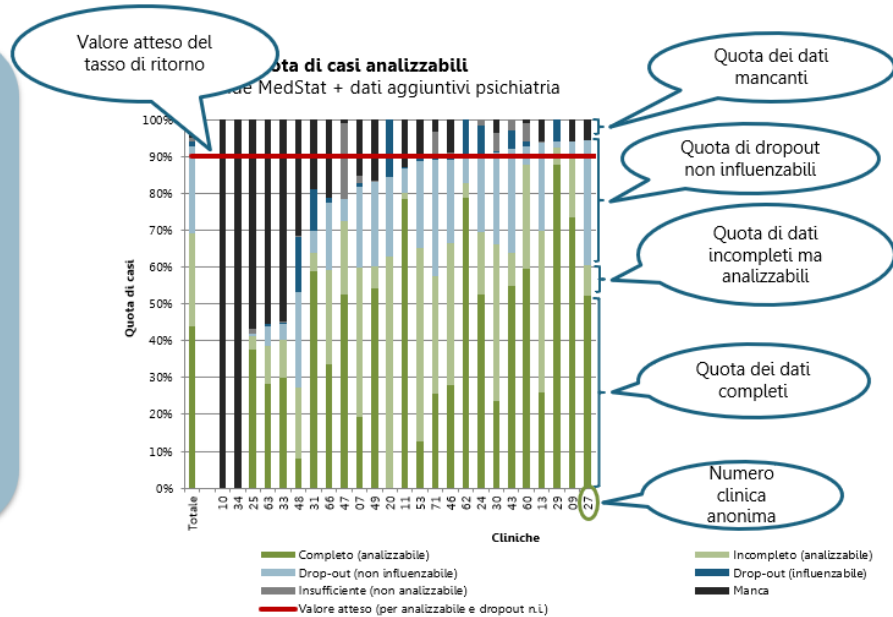


Figura 83: ausilio alla lettura diagramma a colonne cumulate

Boxplot

Questi diagrammi vengono utilizzati per rappresentare la ripartizione della gravità (HoNOS e BSCL) al momento dell'ammissione.

Esempio di lettura:

La clinica 20 presenta una gravità media al momento dell'ammissione (HoNOS) di 12 (mediana). Ciò significa che il 50% dei casi è di gravità inferiore e il 50% di gravità superiore. Il 25% dei casi presenta una gravità all'ammissione fino a 7 (percentile 25%), il 25% una gravità all'ammissione di almeno 16 (percentile 75%).

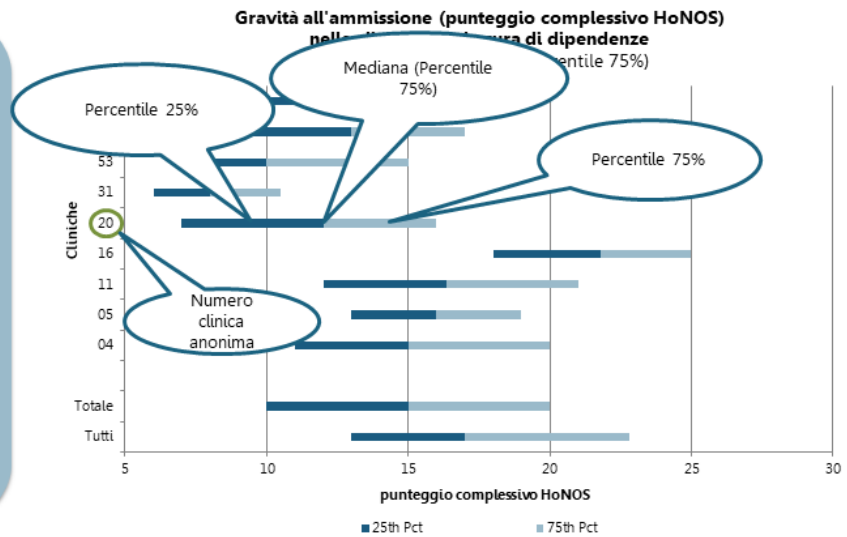


Figura 84: ausilio alla lettura boxplot

Impressum

Titolo	Peso dei sintomi e misure restrittive della libertà, psichiatria stazionaria per adulti, annesso al rapporto comparativo nazionale, misurazione 2022
Autori	Roman di Francesco, responsabile di progetto, w hoch 2 GmbH Dr. Benjamin Steinweg, w hoch 2 GmbH Luc Drohé, w hoch 2 GmbH Philipp Kronenberg, w hoch 2 GmbH
Luogo e anno di pubblicazione	Berna, ottobre 2023 (versione 1.0)
Citazione	ANQ, Associazione nazionale per lo sviluppo della qualità in ospedali e cliniche, Berna; w hoch 2 GmbH, Berna (2023). Peso dei sintomi e misure restrittive della libertà, psichiatria stazionaria per adulti. Rapporto comparativo nazionale 2022.
Comitato per la qualità Psichiatria	Dr. med. Christine Besse, CHUV, Losanna Dr. phil. André Della Casa, PUK, Zurigo Bruno Dolci, IPW, Winterthur PD Dr. med. Dr. phil. Ulrich Michael Hemmeter, SG Psychiatrie-Dienste Nord Prof. Dr. med. Wolfram Kawohl, Clenia Schlössli AG, Oetwil am See Panagiotis Lazaridis, UPD, Berna Dr. med. Nadja Weir, Gesundheitsdirektion Zurigo Dr. med. Alexandre Wullschleger, HUG, Ginevra
Traduzioni	Versione francese: PureFluent Limited, W1T 1JU, Gran Bretagna Versione italiana: PureFluent Limited, W1T 1JU, Gran Bretagna
Committente rappresentata da	Associazione nazionale per lo sviluppo della qualità in ospedali e cliniche ANQ Muriel Haldemann, responsabile Psichiatria
Copyright	Associazione nazionale per lo sviluppo della qualità in ospedali e cliniche ANQ Segretariato generale Weltpoststrasse 5 3015 Berna